

# BEIJING POR LIBRE



2016 - 2017

ANDREA MELLA

## ÍNDICE

---

<u>Cómo usar esta guía</u>	3.
<u>Alojamiento</u>	6.
<u>Transporte</u>	20.
<u>Comida</u>	31
<u>Compras</u>	39
<u>Consejos</u>	55
<u>Itinerario</u>	70
<u>Día 1</u>	71
<u>Día 2</u>	84
<u>Día 3</u>	90
<u>Día 4</u>	96
<u>Día 5</u>	106

**¡Bienvenid@!**

Gracias por descargar este libro.

## CÓMO USAR ESTA GUÍA

---

Beijing es una ciudad gigante (somos 23 millones de personas aproximadamente), llena de cosas por ver, por hacer, por experimentar. En Beijing encontrarás panoramas para todos los gustos: historia, cultura, jardines, modernidad, panoramas deportivos, arte. **Sólo hay que saber dónde buscar y cómo organizarlo.** De hecho, una de las cosas más interesantes de Beijing es cómo mezcla el pasado, el presente y el futuro.

Mi trabajo se basa en la creencia que todos somos diferentes y tenemos diferentes gustos, por lo tanto no podemos conocer la ciudad de la misma forma. Hay quienes prefieren caminar, otros que prefieren lo artístico, otros (como yo) lo histórico. Es un **error pensar que todos debemos conocer lo mismo y que nos tiene que gustar lo mismo.** Este error lleva a que muchos se vayan desilusionados de Beijing.

Durante los años que llevo administrando el blog [EnBeijing](#), mucha gente me ha escrito con sus dudas y problemas para organizar el viaje. Aprendí que **cada uno prioriza diferentes cosas** (comodidad, precio, tiempo) y también hay un **gran desconocimiento sobre China.** Estas dos cosas son las que mueven mi trabajo.

Así que estos itinerarios que encontrarás a continuación pueden adaptarse a los gustos y el tiempo de cada uno. Lo ideal es que tengas un **itinerario personalizado** que tome en cuenta tu capacidad para caminar – ¡en China se camina mucho! – gustos y considerar cuántos días estarás en la ciudad. También encontrarás información sobre alojamiento, movilización, comidas y compras, para que tengas la mayor información posible para disfrutar de la ciudad.

Pero para no sobrecargarte y tomando en cuenta que quienes viajan a Beijing sólo cuentan con cuatro días en promedio, he incluido un **itinerario de cinco días** de visitas por la ciudad. A su vez, **cada día está dividido en 3 partes:** mañana, tarde y noche.

Finalmente, la guía considera **lugares actualizados y reales**. Son lugares que he visitado personalmente y los recomiendo por la simple razón que son adecuados para nuestros gustos latinos. La guía está actualizada al año 2015, con las nuevas líneas de metro que abrieron en diciembre de 2014.

Antes de entrar en materia, te daré algunos **consejos**:

## MONEDA

La moneda es el **yuan**. Puedes cambiar en cualquier banco, ¡sólo tienes que llevar tu pasaporte y paciencia! Los bancos abren de lunes a domingo de 9.00 a 17.00. El cambio del euro es inestable, te recomiendo visitar la página del Banco de China que mantiene los valores actualizados:

🌐 <http://www.boc.cn/sourcedb/whpj/enindex.html>

### Valores de referencia

1 euro= 7 yuanes

1 dólar= 6.5 yuanes

## HORARIOS

Casi todos los lugares turísticos tienen horarios de invierno y de verano, algunas veces de invierno, verano y temporada alta (julio - agosto), por lo que tienes que considerar el cuándo vienes a Beijing para organizar las visitas adecuadamente.

## CLIMA

En Beijing básicamente tenemos dos estaciones: verano e invierno. Primavera (mayo) y otoño (septiembre) pasan volando. Julio y agosto son los meses más calurosos, generalmente sobre los 35 grados y con lluvias por la noche. El invierno (diciembre, enero y febrero) tiene temperaturas bajo cero.

## CONTROLES DE SEGURIDAD

Aquí los chinos tienen la costumbre de instalar un control de seguridad para todo, especialmente a la entrada del metro y en los lugares turísticos. Así que en los

lugares más concurridos como la plaza de Tian'anmen, hay que esperar por lo menos media hora antes de poder llegar al famoso control de seguridad. Sólo queda armarse de paciencia y considerar este tiempo en la planificación. En algunos lugares como la Plaza de Tian'anmen o la Ciudad Prohibida prohíben la entrada con mechero o fosforera.

### **COMPRA DE BILLETES**

Los lugares turísticos venden la última entrada entre 30 minutos a 1 hora antes del cierre de cada lugar. Esto aplica especialmente para sitios grandes como el Palacio de Verano, Ciudad Prohibida o Templo del Cielo.

### **METRO.**

El metro es la mejor forma de moverse por la ciudad. Lamentablemente no existen pases diarios. Sólo existe una tarjeta cuyo valor es de ¥20 que te ahorrará tiempo en ventanilla, pero no te da descuento en el viaje en el metro. Así que la forma más simple es comprando el billete antes de cada viaje. Recuerda, el billete sólo es válido para la estación y el día de la compra así que no compres 10 billetes por adelantado pues no te servirán. El precio del billete está en relación a la distancia recorrida por lo que antes de comprarlo debes estar seguro cuál es tu estación de destino.

### **MAPAS INTERACTIVOS.**

Al final de esta guía está la dirección web donde encontrarás los mapas interactivos para cada día de esta planificación, así podrás visualizar el recorrido.

### **NOTA**

---

Recuerda que cada mes organizo un recorrido gratuito por la ciudad, generalmente es el tercer sábado de cada mes. Así que te invito a darte una vuelta por mi blog <http://enbeijing.com/servicios/tour-gratis-en-beijing/> y revisar la información del tour gratis del mes. Cada mes organizo un lugar diferente así recuerda revisar al inicio de cada mes la información correspondiente.

# ALOJAMIENTO

Encontrar un buen alojamiento barato puede ahorrarte mucho dinero. En Beijing los hoteles internacionales parten desde los 100 dólares la noche. La verdad es que en los últimos años los precios en China se han elevado mucho, los precios que encontrabas en el 2012 ya no son los mismos.

Antes de entrar en materia, quiero hablarte de dos opciones de alojamiento, totalmente válidas y diferentes: los hostales y hoteles.

## Hostales

Los hostales / hostels son una excelente opción para alojarse en Beijing, te recomiendo esta experiencia. Son económicos, puedes encontrar camas compartidas desde 50 yuanes pero que también tienen disponibles **habitaciones privadas** desde 200 yuanes.

Además tienen **personal que habla inglés** – incluso mejor que en los hoteles – y un ambiente muy agradable.

Como están enfocados en un público mochilero, **siempre te darán las opciones más económicas** para viajar por libre y podrás conocer gente que está buscando compañeros para viajar.

Por otro lado, tienen todas las facilidades básicas: cafetería, guarda equipaje (incluso puedes dejarlo allí si has entregado la habitación y vas a otra ciudad), restaurante, wifi y computadores disponibles para conectarse a internet. Generalmente el internet en general es gratis en la recepción del hotel pero no en las habitaciones.

Otro punto a considerar es que todos, tanto hoteles como hostales solicitan una **garantía en dinero**. Los hostales piden unos 100 yuanes (en caso de que pierdas la llave) y los hoteles, el precio de una noche de alojamiento. No te preocupes que siempre te la regresan una vez que devuelvas la habitación.

La desventaja de las habitaciones compartidas es que hay que compartir el baño, pero por experiencia propia no es una mala experiencia. Pero para quienes les gusta tener un baño privado estos hostales tienen habitaciones privadas disponibles. Es más, algunos hostales sólo tienen habitaciones privadas, son los famosos "**hotel boutique**" que se han puesto de moda últimamente, aunque el precio no es el más económico.

Siempre que viajo dentro de China, busco un hostel de la cadena **YHA China**. Me gusta porque tienen personal amable y como les contaba, tienen habitaciones dobles privadas con baño, lo que hace que uno pueda disfrutar de la privacidad a un buen precio.

🌐 **YHA China** <http://www.yhachina.com/index.php?hostID=2>

Finalmente, estos hostales siempre tienen un buen servicio de desayuno que se paga aparte, generalmente entre unos 50 yuanes extras que incluyen café, tostadas y frutas. Todo un desayuno occidental que vale la pena pagar, al contrario de los hoteles chinos que incluyen el desayuno pero casi siempre es desayuno al estilo chino (sopa, fideos, raviolos)

Así que te invito a no descartar esta opción. Muchas veces cuando oímos la palabra "hostal" nos imaginamos lugares sucios o en mal estado, con habitaciones compartidas entre 10 personas. De haber los hay, pero siempre tendrás la información en las páginas web sobre cuántas personas comparten la habitación y por lo que te recomiendo **siempre revisar los comentarios** de personas que se han alojado anteriormente.

**NOTA.** Los precios que encontrarás a continuación son de referencia, generalmente cada temporada estos precios experimentan alzas.

## HOSTALES RECOMENDADOS

---

Te comparto los datos de algunos hosteles limpios, con buen ambiente, excelente ubicación a precios muy buenos.

### Beijing Drum Tower Youth Hostel

Este hostel tiene una excelente ubicación en el centro de la ciudad, en la zona histórica de los hutones. Tiene un buen ambiente para conocer otras personas que están por la ciudad y así poder armar grupos de viaje. Además tiene servicio de arriendo de bicicletas lo que es ideal para ahorrar tiempo y visitar la ciudad rápidamente.

Habitaciones compartidas desde **60 yuanes**

Habitaciones privadas con baño desde **240 yuanes**

**Nombre en chino:** 北京鼓韵青年旅舍

✉ **Dirección:** 北京市西城区旧鼓楼大街 51 号

☎ **Teléfono:** 010 - 84016565

🌐 **Web:** [http://www.24hostel.com/bj/index\\_en.asp](http://www.24hostel.com/bj/index_en.asp)

### King's Joy Hostel

Tiene habitaciones a muy buen precio, pero barato no significa de baja calidad, las habitaciones están limpias y por 20 yuanes extras tienes derecho a desayuno. En el último piso hay un pequeño bar que tiene de todo un poco. Lo bueno es la **ubicación:** está en la famosa zona de Qianmen al sur de la Plaza de Tian'anmen. La relación entre ubicación y precio es excelente.



**Te recomiendo este hostel desde mi propia experiencia**, me he alojado en este lugar un par de veces y la verdad es que me gusta mucho. Además, como es grande siempre tiene disponibilidad de habitaciones.

Habitaciones compartidas desde **60 yuanes**

Habitaciones privadas con baño desde **220 yuanes**

**Nombre en chino:** 北京京兆饭店

✉ **Dirección:** 宣武区煤市街 81 号 (近大栅栏商业街)

☎ **Teléfono:** 010 – 52171900

🌐 **Web:** <http://www.xihuahotel.com/zg/jz/index.asp> (chino)

**Video en youtube:**

<http://www.youtube.com/watch?v=BQniuUVBcHo>

Como nota al margen, este hotel pertenece a una pequeña cadena de hostales en China que puedes conocer en esta página web <http://www.xihuahotel.com/xby/index.asp> Este sitio está en español.

## **Peking International Youth Hostel**

Este hostel tiene una excelente ubicación en la calle Nanluoguxiang, en la zona de los hutones. Es bastante famoso por lo que tiene buen ambiente a pesar de estar ubicado en una zona muy animada, con bares y restaurantes, el hostel es tranquilo. A pesar de tener el nombre y el ambiente de hostel, los precios son más bien de hotel.

Habitaciones compartidas desde **120 yuanes**

Habitaciones privadas con baño desde **400 yuanes**

**Nombre en chino:** 北平国际青年旅舍

✉ **Dirección:** 南锣鼓巷 113-2 号

☎ **Teléfono:** 010 - 8403098

🌐 **Web:** [http://www.tripadvisor.es/Hotel\\_Review-g294212-d1151156-Reviews-Peking\\_International\\_Youth\\_Hostel-Beijing.html](http://www.tripadvisor.es/Hotel_Review-g294212-d1151156-Reviews-Peking_International_Youth_Hostel-Beijing.html)

## Sanlitun Youth Hostel

Este es otro hostel que es muy famoso en la ciudad. Está ubicado en la zona de Sanlitun, he ahí su nombre, la famosa zona de los bares.

El único inconveniente que encuentro a este hostel es también su principal ventaja: la ubicación. Al estar en una zona muy céntrica, moverse en taxi se hace complicado y aunque tiene dos estaciones de metro (línea 2 y 10) están a unos 10 -15 minutos de caminata.

Habitaciones compartidas desde **70 yuanes**

Habitaciones privadas con baño desde **280 yuanes**

**Nombre en chino:** 华通国际青年旅舍

✉ **Dirección:** 朝阳区工人体育场北路 1 号院(春秀路)

☎ **Teléfono:** 010 – 51909288

🌐 **Web:** <http://www.sanlitunyouthhostel.com/>

## Beijing Downtown hostel

Este hostel está ubicado en la céntrica zona de Nanluoguxiang, un hutong que se ha puesto de moda en los últimos años. Así que en esta zona encontrarás bares, restaurantes y a sólo pasos de Houhai. El único problema es que siempre hay mucha gente por esta zona.

Habitaciones compartidas desde **80 yuanes**

Habitaciones privadas con baño desde 250 yuanes

**Nombre en chino:** 东堂客栈

✉ **Dirección:** 东城区交道口南锣鼓巷 85 号

☎ **Teléfono:** 010 – 84002429

🌐 **Web:** <http://www.backpackingchina.com/>

## ¿Dónde reservar hostales?

Hostelworld

🌐 <http://www.hostelworld.com/>

Hostelbookers

🌐 <http://www.hostelbookers.com/>

Hostelz

🌐 <http://www.hostelz.com/hostels-in/China>

TripAdvisor

🌐 <http://www.tripadvisor.es>

## HOTELES RECOMENDADOS

---

La segunda opción que te propongo es invertir un poco más en alojamiento pero **por un buen servicio**. Dormir en un hotel siempre es una buena opción, pero tienes que considerar que si vas pagar un poco más, debe valer lo que estás pagando. He visto a personas pagar 100 dólares por noche en un hotel que no valía ni la mitad y otras, pagar 200 por un hotel que podrían haber encontrado en 100.

Como te contaba, una de las razones por las que prefería los hostales era por el personal, quizás esta es la mayor diferencia con el hotel que el personal muchas veces no habla inglés y la disposición a ayudar no es siempre de las mejores. Como en todas las cosas en la vida, hay hoteles con excelente atención y hostales con pésima atención. Es por esto que aquí te recomiendo algunos hoteles buenos y que ofrecen un buen precio.

Debes considerar que los buscadores de hoteles cobran un porcentaje de la reserva, generalmente del 10% por lo que el precio que ves cuando realizas una búsqueda no es el precio final.

Otra cosa a considerar es que las habitaciones más económicas no tienen ventanas o tienen algunas restricciones al momento de hacer la reserva.

Finalmente estos precios de oferta generalmente no incluyen el desayuno y pagarlo en el hotel sale más caro. Así que si tu habitación no lo incluye, te recomiendo desayunar fuera.

### Beijing Novotel Xinqiao

Lo recomiendo siempre, es céntrico y tiene buenas habitaciones, cafetería con buen café y un restaurante de comida occidental.

Y el precio de la habitación no está mal: depende de la época del año puedes encontrar una habitación doble por 100 dólares o incluso menos. Su

ubicación es inmejorable justo al lado del metro de Chongwenmen línea 2 y 5 lo que facilitará considerablemente los traslados dentro de la ciudad.

**Nombre en chino:** 新侨诺富特饭店

✉ **Dirección:** 崇文门西大街 1 号

☎ **Teléfono:** 010 – 65133366

🌐 **Web:** <http://www.novotel.com/gb/hotel-3641-novotel-beijing-xin-qiao/index.shtml>

Y de la misma cadena y con la misma calidad está el

### Beijing Novotel Peace

Que está en la zona de Wangfujing lo que lo hace perfecto para poder pasear durante la tarde noche, además está a pasos de la línea 5 y 1. Está rodeado de buenos restaurantes.

**Nombre en chino:** 北京诺富特和平宾馆

✉ **Dirección:** 东城区王府井金鱼胡同 3 号

☎ **Teléfono:** 010 – 65128833

🌐 **Web:** <http://www.novotel.com/es/hotel-3115-novotel-beijing-peace/index.shtml>

### Culture Hotel - Lusongyuan Hotel, Beijing

Esta es una opción si quieres aprovechar de alojarte en un lugar con un valor agregado: vivir en una casa tradicional china.

Ahora debo hacer una aclaración: es una casa típica china adaptada como hotel, pero **mantiene su esencia china**. Para nuestros criterios occidentales las camas son duras – en China TODAS las camas son más duras que las de occidente, es muy bueno para la espalda pero me siento obligada a hacerte esta aclaración porque cuando uno viene por primera vez cuesta acostumbrarse -.

Otra cosa es que como típica casa tradicional china es muy helada así que para el verano está muy bien pero en invierno no es una buena elección. En verano las temperaturas están sobre los 35°C así que se agradece llegar al hotel y que esté fresco.

**Nombre en chino:** 侣松园宾馆 (北京)

✉ **Dirección:** 北京东城区宽街板厂胡同 22 号

☎ **Teléfono:** 010 - 6404 0436

🌐 **Web:**

[http://www.the-silk-road.com/index.php?route=culturehoteldet/culturehoteldet&culturehoteldet\\_id=1](http://www.the-silk-road.com/index.php?route=culturehoteldet/culturehoteldet&culturehoteldet_id=1)

## Courtyard 7

Seguimos con el concepto de vivir una experiencia diferente y alojarse en hoteles estilo casa tradicional china. El precio se aleja un poco del concepto "low cost" de este libro, pero tiene sus ventajas invertir un poco más: está ubicado en plena zona de los hutones con mucha vida alrededor, lugares para comer y es ideal para salir a caminar durante el día y la noche.

Al igual que el hotel anterior, aquí podrás alojarte en habitaciones que son réplicas de las antiguas habitaciones chinas, incluso los muebles son de estilo chino imperial.

**Nombre en chino:** 七号院

✉ **Dirección:** 北京市东城区前鼓楼苑胡同 7 号

☎ **Teléfono:** 010 - 6406 0777

🌐 **Web:** <http://www.courtyard7.com/>

## Beijing Hotel 161

Este es un hotel muy céntrico, ubicado a 300 metros del metro Dongsi, línea 5 y 6 del metro. La relación calidad – precio es muy buena e incluso podría decir que el precio está bastante bajo para el servicio que ofrece. En el fondo es un hotel que cubre lo básico: un lugar cómodo y limpio donde dormir aunque también podría incluir características de hostel.

**Nombre en chino:** 北京 161 酒店

✉ **Dirección:** 东城区东四南大街礼士胡同 161 号

☎ **Teléfono:** 010 – 85118100

🌐 **Web:**

[http://www.tripadvisor.es/Hotel\\_Review-g294212-d1405804-Reviews-No\\_161\\_Hotel-Beijing.html](http://www.tripadvisor.es/Hotel_Review-g294212-d1405804-Reviews-No_161_Hotel-Beijing.html)

## ¿Dónde reservar hotel?

🌐 Agoda <http://www.agoda.com/>

🌐 Booking <http://www.booking.com/>

🌐 Elong <http://www.elong.net/>

🌐 Ctrip <http://english.ctrip.com/>

Estos dos últimos buscadores Elong y Ctrip son páginas chinas que han lanzado su versión en inglés. Para reservar debes hacerte una cuenta y luego podrás buscar entre una amplia gama de hoteles y hostales en toda China, hasta en las ciudades más pequeñas. Lo bueno de estos buscadores, especialmente

Elong es que ofrece buenos precios. Lo malo es que generalmente los hoteles son para un público chino y por lo tanto el personal no habla mucho inglés.

Independiente de la opción que elijas, aquí van **mis recomendaciones** en relación al alojamiento:

- Para temporada alta trata de **reservar con anticipación**, especialmente los hostales, pues las habitaciones tienden a escasear.
- Averigua el **tipo de desayuno** que sirven, si es hotel puedes buscar habitaciones que tengan el desayuno incluido.
- Muchos hoteles regalan dos botellas de agua diarias, pero también hay otras bebidas que **NO están incluidas en el precio**. Generalmente hay algún papel o cartel con los precios, pero a veces es difícil de encontrarlo. **Averigua bien los costes** de estas cosas para que no debas pagar más cuando hagas la salida del hotel.
- La mayoría de los hostales y varios hoteles tienen el **servicio de guardar maletas** por varios días. Esto es ideal para llegar a Beijing y luego viajar por otras ciudades sin cargar con tanto equipaje. Los precios bordean los 10 yuanes por día por maleta, aunque si es por el día generalmente es gratuito.
- Mira muy bien la **ubicación del hotel** que elijas. Muchas veces en las referencias de los hoteles muestran el mapa un poco distorsionado. Colocan la Ciudad Prohibida y a dos cuadras el hotel siendo que está mucho más lejos o mal comunicado. Una buena forma de saber efectivamente dónde está el hotel es preguntando **cuál es la estación de metro más cercana**. Luego sólo tienes que chequear la estación del metro en GoogleMaps.
- Otro error que muchos hoteles y buscadores cometen es que una vez hecha la reserva nos envían la dirección y el nombre del hotel en inglés o en pinyin lo cual no sirve de mucho si queremos llegar por nuestra cuenta al hotel, pues en China se leen caracteres chinos. Siempre **pide el nombre**



**del hotel en chino** además es de mucha utilidad saber cuál es el metro más cercano.

- Sé que ahora te estarás preguntando ¿cómo sé cuáles son las estaciones de metro que debo tener en cuenta? Aquí te enumero las más céntricas e ideales para alojarte:

Línea 1:

- ✓ Guomao
- ✓ Yong'anli
- ✓ Dongdan
- ✓ Wangfujing
- ✓ Xidan

Línea 2:

- ✓ Cualquier estación.

Línea 5:

- ✓ Chongwenmen
- ✓ Dongsi
- ✓ Dengshikou
- ✓ Zhangzhizhonglu
- ✓ Beixingqiao
- ✓ Yonghegong, Lama Temple

Línea 4:

- ✓ Lingjing hutong
- ✓ Xisi
- ✓ Ping'anli

Línea 6:

- ✓ Dongsi
- ✓ Nanluoguxiang
- ✓ Beihai Bei

Línea 8:

- ✓ Nanluoguxiang
- ✓ Sichahai
- ✓ Guloudajie

EVITAR alojarse en:

- ☒ Línea 13.
- ☒ Cerca de la villa olímpica.
- ☒ Línea Changping
- ☒ Línea Batong
- ☒ Líneas de metro que no tengan número (como las dos anteriores)

Estas estaciones de metro son las mejores porque están cerca del centro y podrás visitar los lugares turísticos de la ciudad fácilmente sin necesidad de hacer muchos trasbordos ni peligro de perderte. Esto es fundamental a la hora de planificar las visitas, alojarte lejos del centro significaría agregar una o dos horas de viaje en desmedro de las visitas turísticas.

Y no creas que mientras más lejos del centro más barato el hotel, puedes encontrar alojamiento por 250 yuanes la habitación doble por toda la ciudad.

Finalmente la recomendación más importante: sea cual sea el hotel u hostel que elijas **SIEMPRE revisa los comentarios** que tiene. No te tomará más de media hora poner el nombre del hotel en Tripadvisor o Google y ver los últimos comentarios que tiene así como la puntuación, las opiniones de otros son la forma más segura de saber sobre el hotel que estás mirando. Te digo Tripadvisor porque es el más famoso y está en español pero verás que todos los

buscadores de hoteles y hostales tienen un sistema de puntuación y comentarios.  
Es lo mejor que puedes hacer para asegurarte una buena estadía en Beijing.

### **Tripadvisor**

 <http://www.tripadvisor.es/>

# TRANSPORTE

Éste es uno de los capítulos más importantes de este libro pues si sigues mis consejos te puedes ahorrar mucho dinero y malos ratos debido a la falta de comunicación y que la mayoría de las señales están en idioma chino.

Dentro de la ciudad de Beijing destacaré las dos opciones principales: el **metro y el taxi**. Y también te hablaré un poco de los transportes internos: el avión y el tren.

Antes de todo, quiero decirte que el transporte público en Beijing es bueno, funciona bien y es muy barato (es una de las pocas cosas que van quedando). Así que aprender a usarlo te va a servir mucho además de darte una completa libertad de movimiento y la posibilidad de conocer la ciudad y a la gente.

Como ya te he contado en mi guía gratuita (si no la has leído la puedes descargar suscribiéndote a mi blog [aquí](#)), es fundamental conocer un poco las **reglas del transporte en Beijing**, saber los códigos de comportamiento y cómo es la gente en el transporte público (me refiero a los empujones y las filas) te ayudará a hacerte una idea y prepararte para esta aventura.

Vamos entonces a analizar cada medio de transporte.

## Taxi

Es la forma cómoda de movilizarse y si lo comparamos con otras ciudades del mundo resulta bastante económico.

En mi blog y en mi libro gratuito abordo más profundamente el tema y problema de tomar taxi en Beijing: muchas veces no quieren llevarnos y en las zonas turísticas uno puede pasar media hora tratando de encontrar uno mientras que los taxis negros abundan. Esto es un problema ya que uno pierde mucho tiempo esperando ¡imagínate en invierno cuando hay -15 grados!

Para más detalles puedes revisar este artículo: **Los taxis en Beijing:**  
<http://enbeijing.com/taxi-en-beijing/>

No es que no quieran trabajar sino que digamos que priorizan a quienes quieren llevar. Además en los últimos años ha habido un auge de las reservas de taxis a través de aplicaciones de teléfonos móviles, lamentablemente son aplicaciones en idioma chino lo cual nos deja sin posibilidades de usarlo.

Para evitarte algunos de estos problemas te enseñaré algunos trucos.

### **Cuando es recomendable tomar taxi:**

- ☑ **Desde el aeropuerto al hotel**, después de 10 o más horas de viaje uno prefiere andar cómodo y no andar cargando maletas en el metro. Siempre recuerda llevar la dirección en chino y un teléfono de contacto (puede ser el hotel o de tu guía)
- ☑ Desde el hotel al centro de la ciudad: en los grandes hoteles siempre hay taxis y el personal del hotel puede ayudarte a decirle al taxista donde quieres ir.
- ☑ **Tramos cortos** dentro de la ciudad.
- ☑ **En la noche**, pues el metro cierra después de las 23.00 horas (o antes)

Cuando NO es recomendable tomar taxi:

- ☒ **En las horas punta**: entre las 7 y 9 de la mañana y entre las 5 a 8 de la noche, especialmente en el centro de la ciudad.
- ☒ **A la salida de los lugares turísticos más importantes**, es difícil conseguir uno y los que están estacionados no querrán colocar el taxímetro o pueden ser falsos.

### 📌 Consejos:

✓ Asegúrate de que el **taxi sea legal**: una forma sencilla es mirar el número de placa del coche, los taxis legales SIEMPRE comienzan así 京 (Que significa que los autos que tienen este carácter son de Beijing 北京) y luego les sigue una letra B. 京 **B**. En la imagen puedes ver la patente / placa del taxi. Los que tienen 京 **C**, 京 **D**, o cualquier otra letra no son legales, así de simple.



✓ Siempre asegúrate de que pongan el **taxímetro**. La carrera comienza en 13 yuanes y dependiendo del tramo se agregan 2 o 3 yuanes.

✓ Cuando te bajes pide el comprobante, en chino se dice **fapiao**. Además de asegurarte el comprobante, en éste está impreso el número de placa lo cual es importante en caso de dejar algo en el interior o tener cualquier problema.

✓ Asegúrate de que el chofer haya entendido dónde vas, para eso es importante que le muestres la **dirección en chino y con letras grandes**. Puedes pedir la tarjeta del hotel y además pide que te la escriban en un papel con letras grandes. He conocido casos que las tarjetas del hotel son tan pequeñas que los taxistas son incapaces de leer la dirección, especialmente de noche. Trata de en lo posible, que en el papel esté el número de teléfono del hotel, en caso de que el chofer no se ubique bien o el hotel no tenga una ubicación muy céntrica, el podrá llamar

para preguntar. Otra opción es pedirle a la gente del hotel que te grabe un audio con las instrucciones de cómo llegar.

## Metro

Debo reconocer que yo soy una fanática del metro de Beijing: es barato: la tarifa parte en 3 yuanes y llega a prácticamente todos los puntos de interés, menos a la Gran Muralla. Además especialmente en las horas punta es la forma más rápida de moverse por la ciudad y siempre, siempre sé cuánto tiempo voy a demorarme en llegar a mi destino.

Puedes reconocer las estaciones de metro porque su símbolo es una letra D (en chino metro se dice *ditie*) rodeada con un círculo.



La desventaja es que siempre hay mucha gente en el metro, especialmente en la línea 1, así que si no te gustan los tumultos puede que no sea la mejor opción para ti.

Te cuento mi experiencia: desde hace 6 años que tomo el metro todos los días para movilizarme a mi trabajo y también para viajar dentro de la ciudad, prefiero estar con mucha gente 15 minutos que estar en el tráfico durante 1 hora. Pero es mi opción personal, conozco otras personas que evitan tomar el metro a toda costa.

Cuando es recomendable tomar metro:

- ☑ Para movilizarte **grandes distancias**: pagas sólo entre 3-6 yuanes mientras que un taxi puede salir 50 yuanes.
- ☑ Cuando **no quieres esperar un taxi**.
- ☑ Cuando no quieres arriesgarte a tomar un taxi que te pueda cobrar de más o que te dé más vueltas de lo normal por la ciudad sólo para cobrarte más.
- ☑ Cuando tienes que tomar un tren/vuelo en hora punta y en taxi no sabes cuánto te vas a demorar en llegar a la estación / aeropuerto.

Cuando NO es recomendable tomar metro:

- ☒ **Desde el aeropuerto al hotel y viceversa:** andar con maletas dentro de un vagón lleno de gente no es lo mejor, además que cuando se debe realizar un cambio de línea hay que caminar mucho y algunas estaciones no cuentan con escaleras mecánicas.
- ☒ En las horas punta, como ya sabrás aquí en Beijing siempre hay mucha gente, especialmente en el metro y especialmente en hora punta.

❗ Para tener en cuenta

- ⇒ El precio del viaje varía dependiendo de la distancia entre las estaciones, con un mínimo de 3 yuanes por viaje.
- ⇒ Hasta el momento **NO existen tarjetas multiviaje**, sólo está la opción de comprar una tarjeta por 20 yuanes y luego cargarla con dinero, lo que no es muy conveniente si sólo vienes por un par de días.
- ⇒ Para facilitarte los viajes puedes invertir en esta tarjeta de 20 yuanes y venderla nuevamente cuando dejes la ciudad, pero no todas las estaciones de metro hacen este trámite de comprarte la tarjeta de vuelta, así que existe la opción de que no puedas venderla.
- ⇒ Tampoco es posible comprar varios tickets a la vez porque **sólo son válidos en la estación y en el día que la compras**, así que sí, lamentablemente cada vez que tengas que viajar vas a tener que comprar los tickets.



## METRO DESDE Y HACIA EL AEROPUERTO DE BEIJING

---

Aunque te he dicho que no es recomendable esta opción, especialmente cuando llevas mucho equipaje, sí vale la pena tenerlo como una opción alternativa:

Cuando es recomendable tomar el metro desde y hacia el aeropuerto

- ☑ Cuando viajas solo ya que el boleto sólo cuesta 25 yuanes
- ☑ Cuando llegas / sales en hora punta y no quieres arriesgarte a llegar tarde.
- ☑ Cuando no llevas mucho equipaje.

También debes saber que existen autobuses que van hacia el centro de la ciudad, el precio es de 16 – 24 yuanes aunque claro, estás sujeto al tráfico, pero sí debes considerarlo cuando tu vuelo llega después de las 23.00 horas que es cuando cierra el metro. Hay autobuses que te acercan al centro de la ciudad.

Puedes consultar los recorridos de los autobuses aquí

<http://enbeijing.com/guia-de-transporte-aeropuerto-de-beijing-autobuses/>

Éste es el sector donde están ubicados los autobuses, en el cartel verde podrás leer las detenciones que hace y hacia dónde se dirige.



Este es el bus desde un costado.



## TREN

Afortunadamente cada estación de tren tiene una estación de metro, así es más fácil movilizarse.

Debes saber que en Beijing no hay una estación de trenes, sino varias, siendo cuatro las principales que siguiendo con la tendencia en Beijing de nombrar los lugares y calles con los puntos cardinales, cada una de las estaciones también está relacionada con un punto cardinal

**1. Estación principal de trenes:** Estación Beijing zhan (ésta correspondería a la estación del Este pero como es la principal simplemente se le llama Estación de trenes de Beijing) línea 2, salida C o D, pero dependiendo del flujo de gente dejan algunas partes sólo de entrada o salida. Cuando te bajes en esta estación simplemente sigue a la gente con las maletas ¡no tiene pérdida!

**2. Estación de trenes Norte:** Línea 2 y 4, estación Xizhimen, salida A1. Desde aquí salen los trenes que se dirigen hacia la Gran Muralla zona Badaling.

**3. Estación de trenes del Sur:** Línea 4, estación Beijing South Railway Station

**4. Estación de trenes del Oeste:** Línea 9 y 7, estación Beijing West.



## Autobuses

Finalmente no puedo dejar de lado los **autobuses**. Aunque es más difícil para movilizarse pueden darte un paseo por la ciudad y una oportunidad para compartir con las personas. Descubrirás que son muy amables en ayudarte a encontrar las direcciones.

🌐 La página web oficial es <http://www.bjbus.com/>

La mayoría de los autobuses tienen, además del chofer, una persona que se encarga de avisar las paradas correspondientes y de cobrar los pasajes para quienes no tienen la tarjeta de transporte de Beijing. Puedes preguntarle dónde debes bajarte y te avisará. Si no hay, cualquiera de las personas dentro del autobús, estarán dispuestas a ayudarte.

Oportunidades para tomar autobús:

⇒ Cuando termines de visitar la Ciudad Prohibida, sales por la puerta norte. Justo a tu derecha verás una parada de autobús. Tomando los autobuses 101, 109, 609 o 685 llegarás a la zona de Wangfujing, son solamente 2 paradas.

### ¥ Precio:

Entre 1 a 2 yuanes  
(depende si tienes  
tarjeta)



⇒ Generalmente los buses tienen un número y van acompañados del carácter 路 que significa calle. Así el bus número 1 en el fondo es el 1 路. Hay algunos recorridos que tienen diferentes variantes, especialmente para los buses de larga distancia que van hacia las afueras de la ciudad. Por ejemplo el autobús que va a la Gran Muralla sector de Badaling: existe el 919, 919 快 (rápido), el 919 慢 (lento) y así sucesivamente. Si vas a tomar autobús y ves que hay más de un recorrido, ten presente esta diferenciación. En ese caso, en cada estación de autobuses hay un cartel verde (puedes verlo en la imagen) Si hay dos carteles con el mismo número, el que tenga menos paradas será el bus más rápido.



Te animo a probar el autobús número 1, que va desde la estación oeste de trenes de Beijing y luego hace el mismo recorrido que la línea 1: Plaza de Tiananmen, Ciudad Prohibida, Mercado de la Seda, un recorrido similar a la línea 1 del metro.

## Bicicleta

Una opción bastante interesante es arrendar una bicicleta. La mayoría de los hostales ofrece el servicio de arriendo de bicicletas por el día.

## Consejos

Lleva siempre el nombre del lugar al que te diriges **en chino**. En caracteres porque muchas veces los hoteles cometen el error de darlo en pinyin, escritura fonética de los caracteres y los chinos simplemente no lo entienden.

De ser posible, también lleva anotada el nombre de la parada de metro a donde te diriges. En esta guía te doy los nombres de las paradas de los autobuses así como de los números de los recorridos.

## Avión:

Aunque no corresponde a la ciudad de Beijing, quiero incluirte este apartado de formas económicas de comprar billetes de avión, a través de las llamadas aerolíneas low cost.

Una de ellas es China Spring Airlines: <http://www.china-sss.com/en>

Puedes ver en su sitio web en inglés que acepta tarjetas de crédito internacional. Está basada en Shanghai así que sus vuelos parten de esta ciudad. Pero verás que puedes encontrar pasajes de avión Beijing – Shanghai por sólo 60 dólares.



## COMIDA

Definitivamente la piedra de tope que tenemos los extranjeros en Beijing es la comida. Es uno de los ámbitos que más nos da miedo, donde la barrera del idioma se nota más y donde también tenemos muchas ideas preconcebidas.

Te cuento que yo también las tenía cuando llegué a Beijing y junto a mis pocas ganas de probar comida local hicieron que mis primeros meses en la ciudad sólo me limitara a probar algunos platos locales. De a poco fui aprendiendo a pedir la comida y a animarme a probarla. Quizás el problema es que yo no sea una aventurera de probar cosas nuevas,

Como generalmente los visitantes no tienen tanto tiempo para adaptarse aquí les enumero comida china buena, bonita y barata. Mi idea es que no te vayas de la ciudad sin probar todos o algunos de estos platos además de enseñarte algunas frases útiles.

Vamos a hablar sobre algunos aspectos básicos de la comida en Beijing:

Primero y creo que lo más importante: **¡EL AGUA ES GRATIS!** Es agua hervida y caliente que puedes beber con toda confianza ya sea en restaurantes como en el McDonalds o en un restaurante de lujo, sólo tienes que memorizar esta frase (o imprimirla)

请我要开水

**Qǐng wǒ yào kāishuǐ**

Con este dato podrás ahorrar unos 30 yuanes por comida. Lo malo es que el agua caliente en verano no es muy conveniente, pero de todas formas te aseguras de tener agua gratis durante todo tu viaje o por lo menos para hacerte un té o un café.

Otro dato muy importante es saber que **la comida china en general es picante** para nuestro gusto occidental. Esto es debido a que además del ají o chile, también usan mucho diferentes tipos de pimienta y condimentos.

Para pedir un plato no picante debes decir:

我不吃辣的

**Wǒ bù chī là de**

La comida china es increíblemente diversa y esto va en relación a que China es un país muy grande: cada zona, cada etnia (son 56) tiene su propio estilo culinario. Generalmente tenemos la idea de comida china que venden en nuestros países, y la mayoría de las veces no tiene mucho que ver con la realidad: es comida que ha sido adaptada a nuestros gustos y a los productos locales.

Les cuento que en Chile es muy famoso el arroz mongoliano, que en el fondo es arroz con carne de vacuno, pero claro, en Chile es más arroz que carne y aquí en China es totalmente al revés.

Pero hay muchos platos que les aseguro que les gustarán, incluso a los menos aventureros para comer. A continuación te enumeraré algunas opciones de platos que puedes probar, son los cinco platos típicos que vale la pena intentar.

## **1. Pato Pekín**

También conocido como pato laqueado es un plato que tienes que probar cuando vengas a Beijing.

Este plato tiene una historia centenaria y tiene una serie de pasos y elementos propios de cocción que lo hacen muy especial y difícil de hacer en casa por lo que probarlo en un buen restaurante es fundamental. Los patos son criados especialmente, el tipo de horno es especial así como la madera para hacer el fuego.



También la presentación es especial, un cocinero va a tu mesa junto con el pato completo y procede a cortarlo delante de ti, lo que lo hace ideal para sacar fotos. Déjame contarte que el plato pato laqueado no es el pato completo sino los cortes de la piel y la carne de la parte de la pechuga y las piernas así que no se asombres si el cocinero se va con el pato de regreso a la cocina y sólo te deja la piel y la carne.

De hecho, la técnica para cortar el pato también es muy especial y generalmente no te lo explican en el restaurante: primero se corta una mitad del pato, pechuga, el ala y el muslo, en ese orden. En la pechuga se corta solo la piel y solo la carne, y el muslo y el ala se corta la piel con carne. Así tendrán 3 platos con diferentes cortes del pato.

Debes saber que hay muchos pero muchos restaurantes que sirven este plato, pero como es costumbre, los restaurantes más turísticos son los más caros.

### **Huajia.** (花家怡园(簋街店))

Calle de los Fantasmas. 东直门内大街 5 号 (东直门桥往西 150 米路北)

Teléfono. 010-84061743

El Huajia es mi restaurante favorito y lo recomiendo 100% buenos precios, excelente atención (fines de semana tienen extranjeros trabajando para un mejor servicio, aceptan tarjetas de crédito internacional)

### **Otras opciones (son un poco más caras pero más turísticas, de seguro has oído hablar de estos dos restaurantes)**

Es quizás el restaurante más famoso de pato Pekín **Quanjude**. Mi único problema es que al ser demasiado turístico idealmente se debe reservar, especialmente a la hora de la cena. Tiene varias sucursales en la ciudad. Aquí les enumero algunas.

Calle Qianmen 全聚德烤鸭前门店 (quán jù dé kǎo yā qián mén diàn)

Horario: 11:00 - 13:30, 16:30 - 20:30

Calle Wangfujing 全聚德烤鸭王府井店(quán jù dé kǎo yā wáng fǔ jǐng diàn)

Horario: 11:00 - 13:30, 16:30 - 20:00

**Precio por dos personas: 400 yuanes**

**Datong.** La gracia de este restaurante es que tiene el horno donde se cocinan los patos al alcance de la vista de todos así que podrás tomar fotografías con los patos. Es de alta cocina y ha sido nombrado el mejor restaurante de pato en la ciudad, por lo mismo te recomiendo reservar o ir con paciencia en caso de que debas esperar.

Zona Wangfujing. 金宝街 88 号金宝汇购物中心 5 楼(近王府饭店)

Teléfono. (010)85221234, (010)85221111

**Precio por dos personas: 600 yuanes**

Todos estos restaurantes ofrecen varios platos además del pato, y uno de ellos son los famosos raviolos que te contaré a continuación.

## **Ravioles chinos - Jiaozi**

Los raviolos son la comida más popular en China, son una especie de empanada que puede estar rellena de vegetales o carne, generalmente de cerdo. Los puedes encontrar en cualquier restaurante. Yo te recomiendo aprovechar tu visita a cualquiera de los restaurantes de pato Pekín que te he mencionado y los pruebes.

**Dongfang laozi wang**

东方饺子王金宝街店

Dirección: 北京东城区朝阳门内南小街 14 号楼 1 楼(金宝街北)

Teléfono: (010)65272042

## Brochetas de cordero

Este es mi bocadillo favorito. Es lo más cercano que hay de los anticuchos chilenos o brochetas de carne. Es una de las comidas más populares de la ciudad y lo mejor es que los puedes encontrar en restaurantes y también en puestos callejeros especialmente en verano donde las mesas se colocan en las veredas para aprovechar el clima.

La única recomendación que tengo es que recuerdes decir 我不吃辣的 (**Wǒ bù chī là de**) es decir "Yo no como picante" porque generalmente le colocan bastante picante.

¿Cómo encontrar estos restaurantes? Es muy fácil, sólo tienes que aprenderte este carácter chino 串 que significa brocheta. De hecho si lo miras bien es un palito con dos trozos de carne ¿cierto? Cuando vayas por la calle y veas este carácter 串 es que ahí venden brochetas.

**Nombre en chino:** 羊肉串 ()

**Donde comprarlo:** en cualquier puesto de comida callejera.

**Precio:** Dependiendo del tipo de brocheta y dónde la compres: 1 a 3 yuanes cada una.

**Prueba además:** también hay brochetas de pollo, de corazón de pollo, de ajo. Casi siempre el menú tiene fotografías pero como son tan económicas te animo a que pidas una de cada una.



## Fideos

Otra de las especialidades son los fideos chinos,

Como las brochetas, los fideos chinos se encuentran en casi todos los restaurantes de la ciudad. Se sirven en una sopa en una especie de bol grande, créeme que con un plato de estos "mian" estarás más que satisfecho.

Hay diferentes tipos de platos, el que siempre te recomiendo es el fideos con carne y por supuesto ¡recuerda decir que lo quieres sin picante!

Una versión económica son los fanbian mian 方便面, que se traducen como fideos convenientes: son los fideos que vienen pre preparados y sólo debes echarle agua caliente, esperar 5 minutos y ¡listo!

## Caldero mongol 火锅

El mejor lugar para probar el caldero mongol o "Huoguo" es Haidilao hot pot. La mejor época del año para probarlo es durante el invierno ya que las temperaturas se encuentran en los -10°C.

<http://www.thebeijinger.com/directory/haidilao-hot-pot>

## **Jiaozi 饺子**

Los puedes encontrar en diferentes partes de la ciudad y en prácticamente en todos los restaurantes pues es una de las comidas más completas y queridas de Beijing

Hoy en día puedes encontrar jiaozi congelados que puedes llevar a tu casa y hervirlos durante algunos minutos, pero definitivamente la mejor opción es ir a un restaurante que prepare los jiaozi de forma artesanal.

Hay varios rellenos: carne, verduras, productos marinos, pero los dos más recomendable son los jiaozi de carne de cerdo y los de verduras.

Nombre en Chino: 饺子

## **Chaofan. 炒饭**

Y no puede faltar el arroz. Generalmente cuando pedimos arroz "normal" nos sirven un arroz hervido sin sal y un poco pegajoso... en vez de arroz normal tienen que pedir "arroz chaofan". Al igual que los jiaozi y los fideos, no existe un solo plato de chaofan sino que depende de los ingredientes. Todos están súper ricos así que les dejo la lista completa de variedades

蛋炒饭 Danchaofan: Arroz frito con huevo

牛肉炒饭 Niurou chaofan: Arroz frito con carne

## **Mercado nocturno DongHuaMen (cerrado a partir del mes de julio de 2016)**

Luego de su cierre, la alternativa es el mercado de comida de la calle Wangfujing.

Aquí podrás encontrar bocadillos de Beijing pero también de otras regiones de China que te darán un panorama gastronómico del país aunque los más famosos

son lejos los escorpiones, grillos y caballitos de mar. Pero también encontrarás comida más normal, como los raviolos, sopa, fideos.

Nombre en chino: 王府井小吃街

### **Calle de los fantasmas. 簋街**

Es la calle de comida más famosa de la ciudad, y con razón porque aquí podrás encontrar más de 200 restaurantes con diferentes especialidades: hot pot, los famosos pinchos, comida picante de Sichuan, cocina cantonesa... en fin. Si te gusta la comida y quieres probar la comida china real, este es el lugar.

Lo mejor de todo es que ¡funciona las 24 horas! Así que anota este lugar para venir en la tarde noche cuando es el momento más animado.

**Nombre en chino:** 簋街

**Cómo llegar:** Metro línea 5, estación Beixinqiao, salida B. camina hacia el este hasta que te encuentren con una calle llena de linternas rojas.

### **Consejos**

En China NO se da propina.

No importa cuántas veces pidas comida al mismo mesero, SIEMPRE recuerda decir que quieres sin picante.

La cerveza se dice pijiú 啤酒 y siempre tienes que pedirla helada. Así: 啤酒冰的!

## COMPRAS LOW COST

Una de las cosas más entretenidas para hacer en Beijing es ir de compras. No importa los intereses que tengamos, todos coincidimos en que no podemos dejar China sin irnos por lo menos una tarde compras. Por eso te aconsejo primero tener en mente lo que quieres comprar y luego dirigirte a un mercado especializado, para así maximizar el valor de tu compra.

También dependerá del interés que cada uno tenga en las compras. Para los menos interesados les recomiendo ir a los mercados después de los recorridos turísticos, por la sencilla razón que los lugares turísticos cierran a las 17.00 y los mercados a las 21.00 (algunos un poco más tarde pero es más o menos la tendencia). Así que para maximizar el tiempo es mejor dedicarle la mañana y tarde para el turismo y luego la tarde noche para las compras.

Otro consejo: si realmente quieres regatear y conseguir buenos precios, no compres todo un solo día, sino que durante el primer día úsalo para "adaptarte" y relacionarte con los productos y el regateo, compra algunas cosas pero dedica el segundo día para las compras finales y el regateo más "duro". Aunque no lo creas es todo un arte.

En este capítulo te voy a enseñar algunos de los mercados más famosos y amigables con el turista en Beijing.

## MERCADO DE LA SEDA

---

Ya todos conocen este mercado, nombrado en las guías de turismo como el mejor lugar para ir de compras.

Personalmente creo que ya no es el mejor mercado para comprar: junto con el auge en el turismo los precios han subido así como la agresividad en el regateo.

Y no sólo para los turistas, sino que también para quienes vivimos en Beijing. De todas formas es una parada obligatoria para conocer de primera mano el regateo y ver cómo precios que comienzan en mil yuanes terminan en 50 yuanes. Es un imperdible de Beijing. Mi recomendación es complementar esta visita con otros mercados.

Pero hay que reconocer que sí es el más amigable al turista por el tema del idioma: casi todas las vendedoras hablan español (bueno, como nativas pero lo básico para regatear)

**Nombre:** 秀水街 (Xiùshuǐjiē)

☒ **Dirección:** 北京市朝阳区秀水东街 8 号

**Para el taxista:** 师傅我想去秀水街。地址：北京市朝阳区秀水东街 8 号。永安里站地铁 1 号线

**Cómo llegar:** Estación Yonganli, línea 1. Salida A

**Horario:** 9.30 – 21.00

**Que vende:** Ropa, seda, souvenirs, zapatos y bolsos.



**Ventaja:** Se encuentran tallas grandes, también se hacen trajes a medida.

**Mapa:**



A continuación les recomiendo otros mercados, igual de buenos que la Seda pero más amigables:

## MERCADO YASHOW.

---

Hasta el año 2015 era el hermano pequeño de la Seda, pues tenía casi los mismos productos – quizás menos variedad – pero las vendedoras son mucho más simpáticas. Pero, producto de la modernización de la zona, ahora se ha convertido en un centro comercial más, con precios extremadamente elevados.

Lo he agregado a esta lista porque si revisas otras guías de turismo quizás no tan actualizadas, este mercado estará en sus recomendados.

Simplemente evita el viaje a este lugar aunque en el 4to piso sigue estando el famoso Lily nails.

**Nombre:** 雅秀市场 (Yǎxiù shìchǎng)

✉ **Dirección:** 58 Gongti Beilu, Chaoyang District (朝阳区工体北路 58 号)

🌐 **Web:** <http://www.yashowmarket.com/en/>

**Para el taxista:** 师傅我想去雅秀市场。地址：北京市朝阳区工体北路 58 号

**Cómo llegar:** Estación Tuanjiuehu, línea 10. Salir por la puerta A y caminar hacia el oeste unos 10 minutos. (preguntarle a cualquier persona por "Sanlitun" y te dirán cómo llegar)

**Horario:** 8:30 am-9:00 pm

**Imperdible:** En el 4° piso puedes darte un masaje por 45 yuanes / media hora en Lily Nails. Manicura francesa por 40 yuanes.

## MERCADO DE LAS PERLAS.

---

Éste es otro de los mercados más importantes de la ciudad. Es levemente más pequeño que la Seda y tiene más o menos los mismos productos aunque en el primer piso hay sólo tecnología. Pero hay que reconocer que es el más se ha mantenido con precios bajos y un regateo decente sin caer en la mala educación, sin duda es la mejor opción para hacer las compras de imitaciones.

Otras facilidades son: cafetería Starbucks, puestos de comida, un KFC.

**Nombre:** Pearl Market Hongqiao (Hóng qiáo shìchǎng)

✉ **Dirección:** 天坛路 9 号

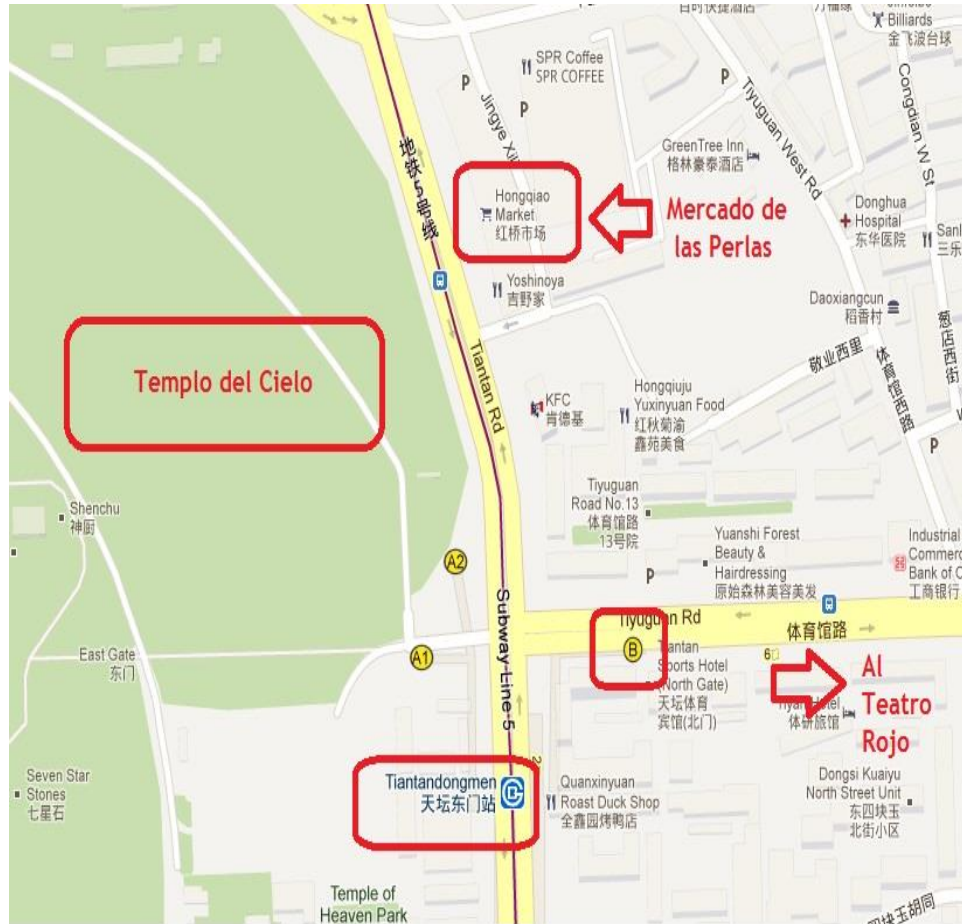
🌐 **Web:** <http://www.hongqiao-pearl-market.com/>

**Para el taxista:** 师傅我想去红桥市场。地址：北京市东城区天坛东路 9 号。(天坛东门) 天坛东门站地铁 5 号线

**Cómo llegar:** Estación Tiantan Dongmen, línea 5. Salir por la puerta A2, el mercado está justo cruzando la avenida.

**Horario:** 10.00 – 20.00

**Que vende:** zapatos, carteras, ropa, seda, souvenirs.



## MERCADO DE ELECTRÓNICA DE ZHONGGUANCUN

---

Si quieres comprar tecnología buena, éste es el lugar. Queda un poco alejado de la ciudad así que es sólo recomendable para fanáticos de la tecnología y con tiempo porque no es solamente un mercado, sino que muchos mercados juntos.

**Nombre:** 中关村商城 (Zhōngguāncūn shāngchéng)

**Para el taxista:** 师傅我想去中关村商城。地址：地铁 4 号线中关村站

**Cómo llegar:** Estación Zhongguancun, línea 4.

**Horario:** 8:30 – 21.00.

**Que vende:** Todo tipo de tecnología: móviles, computadoras, cámaras.

## MERCADO DE ANTIGÜEDADES PANJIAYUAN

---

Éste es un mercado al estilo de una feria libre donde puedes encontrar prácticamente de todo en este lugar: antigüedades, libros, esculturas, pinturas, pulseras de jade...

Aunque está abierto de lunes a domingo, definitivamente los mejores días son los sábados y domingo en donde el flujo de personas y vendedores es mayor. Mientras más temprano vayas, mucho mejor. Si te gusta madrugar o si quieres aprovechar al máximo tu experiencia en Beijing, puedes ir el fin de semana muy temprano, así podrás ahorrar tiempo y luego dirigirte al Templo del Cielo, pues están muy cerca.

Ten en cuenta que aunque es un mercado de antigüedades, muchas son imitaciones así que debes tener los ojos bien abiertos para pagar un precio justo. A

excepción que seas un experto, compra las imitaciones y no pagues más de 50 – 100 yuanes (depende de lo que estés comprando).

**Nombre:** 潘家园旧货市场(Pān jiāyuán jiù huò shìchǎng)

☒ **Dirección:** West of Panjiayuan Qiao, Chaoyang District 华威里 18 号 (朝阳区潘家园桥西边)

🌐 **Web:** <http://www.panjiayuan.com/>

**Para el taxista:** 师傅我想去潘家园旧货市场。地址：华威里 18 号(潘家园桥西边)

**Cómo llegar:** Estación Panjiayuan, línea 10. Salida B y continuas caminando hacia el oeste (o sigue a la gente)

**Horario:** Lunes a viernes: 8:30 - 18:30 // sábado y domingo 4:30 - 18:30

**Que vende:** antigüedades, arte, souvenirs, libros.

**En los alrededores:** Cerca de este mercado está el Mercado de Curiosidades, si tienes tiempo vale la pena darte una vuelta por este lugar.



## CALLE WANGFUJING

---

Si vienes a Beijing tienes que visitar Wangfujing. Antigua residencia de príncipes hoy es uno de los principales puntos de compras de la ciudad. Tiene una mezcla original entre tiendas modernas como Rolex y Zara con tiendas chinas que tienen más de cien años como la tienda de té de Wuyutai.

Como punto destacado tenemos la calle de bocadillos de Beijing: en el fondo son dos, una nocturna y otra que está abierta durante todo el día. En ambas calles podrán encontrar las famosas brochetas de escorpiones, caballitos de mar, estrellas de mar y otros. Créanme, es más la gente que está sacando fotos que comiendo. Además de estos raros manjares podrás encontrar platos típicos de Beijing y de toda China.

También en esta calle está el famoso restaurante de Pato Pekín: Quanjude, aunque si quieres comer Pato Pekín a bajo precio podrán encontrar un restaurante dentro del centro comercial Oriental Plaza (ver apartado [Comida Low Cost](#))

**Nombre:** 王府井大街 (Wáng fǔ jǐng dàjiē)

☒ **Dirección:** Wangfujing dajie(王府井大街)

**Para el taxista:** 师傅我想去王府井大街。地址：地铁 1 号线王府井站。

**Cómo llegar:** Estación Wangfujing, línea 1. Saliendo por la puerta A llegarás directamente al Oriental Plaza.

**Horario:** Todo el día, especialmente al atardecer.

**Qué vende:** Comida, artículos de lujo, souvenirs

**En los alrededores:** Caminando hacia el norte encontrarán una de las 4 iglesias principales de Beijing, la Catedral del Este de estilo romántico que data del año 1904.

## Mapa:



\*El Mercado nocturno de Donghuamen está cerrado.



## CALLE QIANMEN

---

Otra de las calles peatonales que vale la pena visitar es la calle Qianmen, que se encuentra al sur de la Plaza de Tiananmen y está restaurada tal y como lucía durante la dinastía Qing, claro que con algunos cambios, por ejemplo ahora puedes encontrar un moderno Starbucks luciendo como una casa edificación china.

Depende de cuánto te guste caminar, pero puedes aprovechar de hacer Qianmen de norte a sur (como alejándote de la Plaza de Tiananmen) y cuando llegues al primer cruce, mira a tu derecha: estarás en la **calle Dashalan**, antigua calle donde también se encontraban las primeras tiendas de la ciudad y hasta el día de hoy podrás verlas: tienen grandes carteles – en chino y en inglés – sobre su historia. Son marcas centenarias y muy famosas entre los chinos.

**Nombre:** 前门大街 (Qiánmén dàjiē)

☒ **Dirección:** 前门大街 (Qiánmén dàjiē)

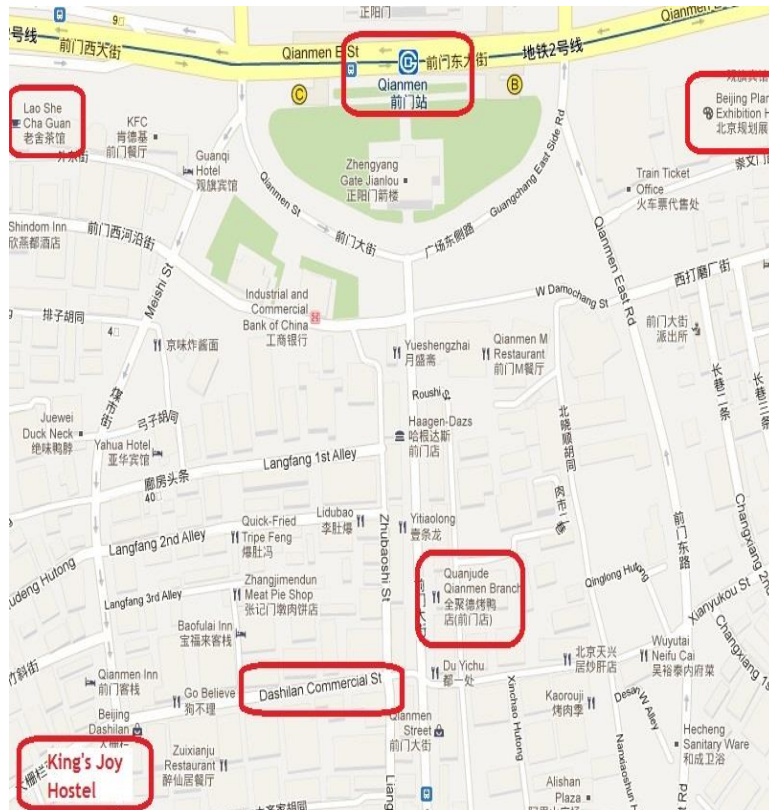
**Para el taxista:** 师傅我想去前门大街。地址：地铁 2 号线前门站

**Cómo llegar:** Estación Qianmen, metro línea 2. Salida C.

**Horario:** Todo el día.

**Que vende:** Souvenirs.

## Mapa:



## OTROS MERCADOS

Estos son los principales mercados de la ciudad, los más visitados por los turistas. Pero también quiero darme el tiempo y compartir contigo algunos otros mercados que valen la pena. Son más "chinos", es decir, no están dentro de los recorridos turísticos normales, es un poco más difícil llegar o los vendedores no hablan inglés. De todas formas si tienes pensado pasar más tiempo en la ciudad o te gustan las compras, puedes darte una vuelta.

## MALIANDAO

---

Este es el famoso mercado del té. Aquí hay casi mil tiendas de té que venden, además del té, teteras, mesas de té, tazas... en fin, todo lo que uno necesita para tomar esta rica bebida. Además de tener la oportunidad de degustar diferentes tipos de té.

Para comprar cosas de calidad – y caras – hay que saber un poco del tema. Hay teteras especializadas que pueden costar más de 1.000 dólares pero hay que saber diferenciarlas de una de calidad regular, así que les recomiendo investigar y asesorarse.

Este mercado tiene un énfasis en la compra, así que para conocer un ambiente más auténtico, les recomiendo pasear por los alrededores.

**Nombre:** 马连道茶城 (Qiánmén dàjiē)

✉ **Dirección:** 西城区广安门外马莲道南路(Qiánmén dàjiē)

🌐 **Web:** <http://www.maliandao.org/>

**Para el taxista:** 师傅我想去马连道茶城。地址：西城区广安门外马莲道南路

**Cómo llegar:** Estación Liuliqiaodong, metro línea 9. Salida D.

**Horario:** 8.30 – 18.00

## Consejos con las compras.

**Nunca aceptes una compra sin haberla revisado.** Por ejemplo, en el caso de la ropa, aunque hayas visto el modelo que tienen de muestra y te haya gustado la tela y la talla, siempre revisas las bolsas con tu compra: puede ser que la talla no sea la misma, aun cuando la etiqueta dice que sí o bien, pueden intentar timarte. Frente a ambos casos es mejor evitar sorpresa.

\*\*

**Regatea todo lo que puedas.** Siempre ten claro cuál es el precio en tu moneda nacional y piensa si realmente vale la pena pagar por algo que puedes conseguir en tu país.

\*\*

En relación a la tecnología, compara precios y **ten en cuenta el tema de la garantía.** Si compras algo original no hay problemas pues la garantía es internacional. Pero si no, piensa qué pasa si lo que compras tiene un desperfecto y no puedes arreglarlo.

\*\*

De ser posible imprime una hoja con los equivalentes de tu moneda nacional y yuanes. Créeme que uno se marea con el cambio y es más fácil tener un papelito a mano recordando cuánto estamos pagando.

\*\*

**Compra lo que realmente quieras comprar.** Sé que suena un poco obvio pero muchas veces vemos precios muy bajos y los vendedores suelen ser tan insistentes que uno termina comprando cosas que no necesita o no caben en la maleta.

\*\*

\*\* ¡FELIZ COMPRA! \*\*

# CONSEJOS

## Dinero

Lo primero que uno debe saber del país al que viaja, es el dinero: cómo son sus billetes y monedas y cuánto valen.

En China es relativamente fácil identificar los billetes porque todos tienen a la misma persona: Mao Zedong.

Existen **monedas** de:

1 fen / 2 fen / 5 fen: no valen casi nada

1 mao o jiao

5 mao o jiao

1 yuan.



Existen **billetes** de:

**1 mao (1/10 de yuan)**





5 mao (1/2 yuan)



1 yuan



## 5 yuanes



## 10 yuanes





20 yuanes



50 yuanes





## 100 yuanes



Como verás hay dos billetes que tienen un 1 (1 mao – 1 yuan) y dos billetes que tienen 5 (5 mao – 5 yuan). La principal diferencia es que los yuanes tienen la imagen de Mao, SIEMPRE. Y lo otro es el tamaño. Aquí te dejo dos imágenes para que veas.



Puedes ver las diferencias entre los dos billetes.



## Para cambiar dinero

- Trae dinero en dólares o euros.
- Puedes cambiarlos en cualquier banco
- No cambies en el aeropuerto, siempre tiene la peor tasa de cambio además cobran comisión
- De ser necesario, cambia en el aeropuerto sólo lo necesario
- Los bancos en China abren de **lunes a domingo** de 9 a 17.00.
- Para cambiar dinero debes presentar tu pasaporte.

## Seguridad

China en general es un país muy seguro y Beijing también lo es. Ahora no debemos pensar que es 100% seguro y siempre como en todas partes tenemos que tomar ciertas precauciones, especialmente en lugares turísticos donde debido a las aglomeraciones la gente se puede aprovechar.

Las dos cosas que tienes que cuidar son: el dinero y el pasaporte.

## Timos

Como en cualquier parte del mundo siempre hay personas que van a querer timarte. Pero como te he contado, China es un país bastante seguro así que los timos no son tan “terribles” pero sin duda la barrera del idioma y el sentimiento de estar desprotegido ayuda a que seamos blancos fáciles.

Aquí te voy a explicar los timos más típicos y algunos consejos para evitarlos.

### **Estudiantes amigables.**

Éste es el más clásico. Estás en un lugar muy turístico y de pronto dos amigas se acercan y te hablan en español (¡Sí! Español!) Te cuentan que son estudiantes de idiomas y que les encantaría practicar contigo. Te acompañan donde estés y luego, amablemente te dicen que vayan a comer algo o a tomar una taza de té.

Aquí comienza el timo también conocido como el de la ceremonia del té pero también está la variante restaurante chino.

Una vez que llegas al local, tu pides algo para comer o tomar, las estudiantes generalmente piden poco o nada y cuando traen la cuenta ¡mil yuanes! O más. Si las estudiantes en cuestión consumieron algo Uno se ofrece a pagar por la amabilidad y si no consumieron nada debes pagar la cuenta completa.

En parte por el desconocimiento del cambio de yuanes a la moneda de tu país o por no parecer mal agradecido o turista mal informado o finalmente por no pelearte con los meseros que de por sí no hablarán chino y se mostrarán enfadados porque no quieres pagar la cuenta, uno termina pagando.

### ¿Cómo evitar esto?

Primero, **SIEMPRE mira la carta y los precios**. Generalmente cuando te quieren timar, son las estudiantes las que ordenan o traen una carta sin precios. Si está sin precios SOSPECHA.

Segundo, **trata de no hablar con desconocidos**. Como ya te he explicado anteriormente, uno generalmente debe sospechar cuando te hablen en inglés o en español especialmente a la entrada de lugares turísticos. Las verdaderas estudiantes de español no van a turistear sino que están estudiando en el campus de la universidad. Ahora, también están las que dicen que están de vacaciones y que estudian español en otra ciudad, de todas formas piensa de esta manera. Si no son de Beijing ¿cómo saben dónde queda un buen restaurante?

Tercero, si son muy simpáticas y estás realmente emocionado de escuchar español, puedes conversar pero **no aceptes invitaciones a restaurantes**. Límitate a conversar con ellas en la calle, ya verás como comienzan a desesperarse por llevarte a una casa de té o restaurante.

Siguiendo estos tres simples consejos, sumado a tu sentido común, no deberías tener problemas. Si por alguna razón te encuentras en este problema trata de llamar al hotel o a la policía. Ellos están al tanto de este tipo de timo y te ayudarán a solucionar este problema. Para eso trata de tomar fotografías del local y recordar cómo llegar al día siguiente.

### **El billete de 100 falso.**

Este es un clásico en cualquier país. Desconocer los billetes locales nos hace susceptibles a las estafas. Algunas veces te podrán pasar billetes de otro país, eso se evita conociendo el modelo del billete, pero otras veces es que te entregan billetes falsos y ahí se complica la cosa porque hay que saber cómo distinguir los billetes verdaderos de los falsos.

Además el billete de 100 es el más valor en China por lo que inevitablemente vas a tener que usarlos frecuentemente.

### **¿Dónde tener cuidado?**

La respuesta es en todas partes, pero donde hay que poner especial cuidado es:

- Taxis, especialmente de noche.
- Lugares turísticos, especialmente con los vendedores ambulantes.

En la **“Guía práctica para viajar a China”** he explicado cómo evitar que te devuelvan un billete falso cuando tú has dado uno verdadero.

El secreto es doblar una de las puntas del billete, nada especial sino que sea una especie de marca. Así, si te entregan uno falso verás que ese billete **NO TIENE LA PUNTA DOBLADA** y sabrás que ese billete no es tuyo sino que te quieren timar.

### **Las galerías de arte.**

Otra forma de intentar timarte es invitarte a galerías de arte con precios astronómicos e intentan que compres algo. Este quizás es un timo más inocente porque si te encuentras en esta situación di que no tienes dinero o que simplemente no quieres comprar.

Como anécdota te cuento que a mis padres les pasó, pero era verdad que ellos no llevaban dinero y tampoco tenían tarjeta de crédito así que finalmente los dejaron tranquilos. Creo que ni se enteraron de que habían querido venderles cuadros a precios elevadísimos. Fue en la zona de Wangfujing, la calle de los escorpiones.

## **Taxis.**

Lamentablemente los taxis tienen mala fama especialmente porque hay taxis falsos que se dedican a engañar a los turistas.

En este caso, el timo más clásico es el taxímetro, algunas veces inexistente y otras veces trucado.

Para evitarlo siempre pide el recibo FAPIAO, dile antes de subirte FABIAO y el taxista te dirá si tiene o no. Algunas veces es verdad que se les rompe el taxímetro pero la mayoría de las veces es porque así debes discutir el precio antes de subirte.

Lo otro es que tienen el taxímetro pero está trucado, así que es bueno que te fijas si avanza muy rápido, cada 100 metros está trucado. Bájate de ahí y espera a otro. Recuerda: los taxis tienen la matrícula de esta forma: 京 **B**, cualquier otra letra está incorrecta. También en la parte de la guantera siempre está la fotografía del chofer con su número de trabajador. Identificar ambas cosas en un taxi te dará la información correcta.

Considera que si estás en un hotel céntrico y sólo visitas lugares turísticos, cualquier traslado no debe salir más de 70 yuanes durante el día.

Pero la verdad es que la mayoría de las veces los taxistas son muy simpáticos y se desviven por entenderte así que no debes tener miedo en tomarlos. Toma estos consejos como precaución pero lo más probable es que no tengas que seguirlos.

## SEGURIDAD EN SANLITUN

---

Como ya debes haber leído en el capítulo anterior, Sanlitun es la famosa zona de los bares y el corazón de la vida nocturna en Beijing. Aquí es donde todos hemos ido alguna vez, principalmente porque ofrece un ambiente "extranjero", la posibilidad de conocer gente de muchos países, bailar música de "nuestro lado del mundo", tomar tragos internacionales... En fin, es como estar en una discoteca en cualquier parte del mundo y sale mucho más barato.

Pero como todo en la vida, tanta felicidad tiene un límite y la gran afluencia de extranjeros, muchos que recién vienen llegando a la ciudad, han aparecido actividades "paralelas" al de las discotecas.

Así es como te encontrarás muchos taxis negros - que frente a la ausencia de taxis de madrugada se aprovechan de cobrar de más; vendedores ambulantes y por supuesto algunos ladrones. Debo decir que nada comparado con nuestros países que de seguro son más inseguros que China, pero de todas formas es necesario prestar un poco más de atención a la seguridad. Últimamente me han comentado que se ha puesto de moda rajar los bolsos. Como uno está bailando despreocupado, y en verano que uno usa bolsos de tela, simplemente uno no se da cuenta. Para eso cada discoteca tiene su guardarropía que es muy seguro.

Aparte de estos casos puntuales, es recomendable siempre tener cuidado y evitar problemas y peleas.

## ¿Cuánto sale?

Aquí te dejo una pequeña lista de los artículos que puedes comprar en China y los precios. OJO todo depende del día, el lugar y la conjunción de planetas de ese día, como también de la marca y la cantidad que estés comprando.

- ⇒ iPhone 5, 16 GB, original. 4900 yuanes.
- ⇒ Smartphone chino, marca Huawei, original. 2000 yuanes.
- ⇒ USB Kingston de 32 gb (original). 130 yuanes.
- ⇒ Un par de jeans. 80 yuanes
- ⇒ Una maleta. 150 yuanes
- ⇒ Media hora de masaje en el mercado Yashow. 45 yuanes
- ⇒ Chaquetas North Face: 150 yuanes.
- ⇒ Bolso Luis Vuitton: 150 yuanes. (OJO: una calidad mejor tiene un precio de 600 -700 yuanes)
- ⇒ Ropa deportiva Nike (pantalón + chaqueta) 80 yuanes.
- ⇒ Ropa interior Calvin Klein. 10 yuanes
- ⇒ Camisetas deportivas: 40 yuanes.



## Show de acrobacias

Una de las actividades que vale la pena invertir dinero es en un show de acrobacias o de Kungfu. En Beijing hay varios teatros que se dedican a presentar espectáculos diarios.

Las entradas parten desde 180 yuanes por persona y los **hoteles tienen un sistema de reservas**. Lo bueno de reservarlo en el hotel es que puedes pedir un servicio de puerta a puerta: te van a buscar y a dejar al hotel.

Personalmente te recomiendo el de Kungfu, es muy entretenido e incorpora artes marciales con acrobacia e historia.

El precio varía según el asiento, pero el más económico es de 180 yuanes. **Puedes reservar en tu hotel.**

El show que particularmente me gusta más es el de Kungfu que se realiza en el teatro Rojo, cerca del Templo del Cielo. Tiene funciones diarias a las 17.15 y a las 19.15 horas

**Nombre:** 红剧场. Teatro rojo.

✉ **Dirección** Xingfu dajie #44 Chongwen district. 幸福大街 44 号

☎ **Teléfono:** 010 – 67142473

🌐 **Web** [www.gfcq.cn](http://www.gfcq.cn)

¥ **Precio:** Desde 180 yuanes

## Lista de sugerencias para comprar regalos

Ya has visitado la ciudad, recorrido sus calles y aparece la pregunta ¿qué les llevo de regalo a mi familia y amigos? Nos entra la desesperación por no saber qué llevar, dónde ir a comprarlos y lo que es peor, no nos queda mucho dinero ni espacio en la maleta.

Aquí comparto una lista de regalos baratos y muy típicos de Beijing para llevar a familia y amigos.

**Set de palitos.** Uno de los regalos más económicos son unos set de palillos chinos. Salen 10 yuanes y vienen 10 pares de palillos, cada uno en una bolsa de "seda"

**Camino de mesa.** Son un buen regalo para familias amigas además que no pesa nada. El precio es de unos 30 a 40 yuanes.

**Timbres con el nombre.** Este es un excelente regalo para socios o incluso para ti. En el mercado de la Seda o cualquier otro encontrarás lugares que te hacen en 10 minutos un timbre con tu nombre en chino. No te preocupes si no tienes uno, ellos tienen un libro con nombres y su traducción. Hay timbres de diferentes modelos y tamaños, pero puedes regatear un timbre por 50 o 60 yuanes, como te he explicado, depende del timbre.

**Camisetas de Beijing.** Si compras sólo una puedes conseguirla en unos 30 yuanes. Si compras más puedes conseguir 4 x 100 yuanes.

**Imanes.** Son pequeños y baratos, 10 yuanes cada uno, pudiendo siempre regatear si llevas varios.

**Destapadores de botellas.** Los hay con las máscaras de la ópera de Beijing y también son imanes. 10 yuanes.

## ¿Dónde comprar regalos?

- Calle de los escorpiones en Wangfujing.
- Mercado de la Seda
- Mercado de las Perlas
- En los puestos a la entrada / salida de la Gran Muralla.
- En la salida A del metro Yong'anli, camino hacia el Mercado de la Seda, hay un pequeño mercado subterráneo con cosas muy baratas.

## Consejos

- Tratar de hacer una lista – o por lo menos pensarla – sobre a quienes les vamos a llevar regalos.
- Con el número de personas en la mente, podemos saber **cuántas unidades de cada cosa vamos a comprar**. Por ejemplo: mis mejores amigos les voy a llevar algo típico, a mis vecinos algo pequeño pero típico. Yo siempre voy clasificando en niveles de regalos, separando entre mujeres y hombres. Así tengo claro que debo llevar 20 regalos pequeños, 10 medianos y 5 para mi familia.
- Comprar todo de una sola vez: recuerda que **mientras más unidades compres**, mejor precio obtienes.
- Intentar **comprar todo en un sólo lugar**. Así se obtiene un mejor precio.

## Otro consejos

Ya estamos llegando a la parte final del capítulo, así que te daré los últimos consejos que pueden serte útiles.

- ✓ El voltaje es de 220 v.
- ✓ No deberías tener mayor problema con los enchufes, la mayoría de los hoteles tiene para varias formas y adaptadores disponibles.
- ✓ Como te contaba, en China el agua caliente es GRATIS así que si te gusta beber té o café puedes comprarte en cualquier supermercado envases especiales herméticos para el té y andar siempre con algo para beber.



## ITINERARIO

	Día 1	Día 2	Día 3	Día 4	Día 5
<b>Mañana</b> <b>09.00 – 12.00</b>	Calle peatonal de Qianmen	Templo del Cielo	Muralla zona de Mutianyu	Palacio de Verano	Mercado de antigüedades Panjiayuan
	Museo de Planificación <i>(opcional)</i>	Mercado de las Perlas			
	Plaza Tiananmen				Zona artística 798
<b>Tarde</b> <b>12.00 – 18.00</b>	Ciudad Prohibida	Templo Lama		Zoológico	
	Colina del Carbón				
	Parque Beihai	Torre del Tambor y la Campana			Show de acrobacias en el teatro Chaoyang
<b>Noche</b> <b>18.00 – 22.00</b>	Calle Wangfujing	Zona de los hutones	Calle de los fantasmas o Mercado de la Seda	Villa Olímpica	Recorrido por el CBD

## DIA 1.

	En chino	Costo	Tiempo	Horario	Metro
Calle peatonal de Qianmen	前门大街	—	1 hora		
Museo de Planificación	北京市规划展览馆	¥ 30	1 hora	9.00 – 16.30	
Plaza Tiananmen	天安门广场	—	30 min		
Ciudad Prohibida	故宫	¥ 60	2 horas	8.30 – 16.30	
Colina del Carbón	景山	¥ 10	1 hora	6:30-21:00	—
Parque Beihai	北海	¥ 25	1 hora	6:00-22:00	
Calle Wangfujing	王府井	—	1 hora		
Iglesia de San José	王府井天主教堂	—	10 min		

## DÍA 1. TIAN'ANMEN

---

Comenzaremos por una de las partes más importantes de la ciudad, el corazón histórico y cultural de Beijing. Por lo mismo, es un día lleno de cosas por hacer.

Te recomiendo comenzar temprano pues muchos de los lugares cierran sus puertas a las 17.00 horas. Además, la Ciudad Prohibida y el Museo de Planificación están cerrados los días lunes.

### POR LA MAÑANA

Comenzaremos con un recorrido por la calle de Qianmen.

- Metro Qianmen (A), línea 2. Salida C. Lo primero que verás al salir del metro es, por un lado la Plaza de Tian'anmen y por el otro dos gran edificio de estilo chino, la puerta Zhengyang. Camina en dirección a este edificio.
- **Puerta de Zhengyang (B).** Es una de las pocas puertas de la ciudad antigua que quedan en pie, tiene 450 años de historia y ha sido testigo de grandes cambios históricos. Está abierta a las visitas, desde donde puedes apreciar los alrededores desde las alturas.
- **Museo de Planificación (C) (opcional).** Si lo deseas, puedes hacer un desvío hacia el Museo de Planificación. Considera que te tomará por lo menos una hora visitarlo completamente pero es ideal para quienes son apasionados de la arquitectura y para aquellos que quieren hacerse una idea de la evolución



de la ciudad. Si decides visitarlo, te recomiendo ajustar los tiempos del itinerario, lo mejor sería comenzar más temprano este itinerario, idealmente sobre las 8 de la mañana sino, no te dará tiempo de visitar la Ciudad Prohibida. El museo está cerrado los días lunes.

- **Calle peatonal de Qianmen** (D) que está recreada como era en los tiempos de la dinastía Qing, con sus edificios de estilo tradicional. De hecho aquí encontrarás muchas tiendas que tienen 100 o 200 años de historia, las llamadas LaoziHao. Las identificarás porque tienen placas en idioma chino e inglés contando su historia. También es una calle de contrastes pues encontrarás tiendas internacionales vendiendo sus productos. Al inicio de la calle hay un Starbucks, pero si te miras el edificio verás que es de estilo tradicional chino. La calle de Qianmen busca mantener la arquitectura tradicional por lo que las tiendas modernas que quieren establecerse aquí deben mantener las fachadas al estilo antiguo.
- En la intersección de la calle Qianmen y Dazhalan, encontrarás la famosa **tienda de té Wuyutai** (E) que vende el famoso helado de té verde ¡pruébalo! Además dentro de la tienda encontrarás una gran variedad de té, a granel y para regalo. Así que si estás buscando comprar té de buena calidad, éste es el lugar.



- En la calle peatonal de **Dashilan** (F) se encuentran muchas tiendas antiguas, por ejemplo puedes entrar a la famosa farmacia Dongrentang, en el segundo piso verás las hierbas con las que se prepara la medicina tradicional.






Terminado este recorrido que puede tomarte unas 2-3 horas, dependiendo si te has decidido a visitar el museo de planificación, comenzamos con la parte más importante del recorrido.

Para comenzar esta parte del recorrido debes regresar al punto inicial, metro Qianmen, línea 2 (A) y avanzar hacia el norte.

- **Plaza de Tiananmen (A)**, el espacio abierto más grande del mundo: 800 metros de largo por 500 de ancho. Es considerada también el centro de la ciudad y testigo de los cambios históricos del siglo XX. La gran avenida que separa la plaza con

la puerta de Tian'anmen es la avenida Chang'an, la avenida más grande que cruza la ciudad de este a oeste y la ruta de la línea 1 del metro.



- Una de las cosas interesantes con las que te vas a encontrar en esta zona es la **ceremonia de la bandera**. Cada día al amanecer y al atardecer la bandera de China es izada y bajada en una pequeña ceremonia que incluye detener el tráfico de la avenida Chang'an.

Debo advertirte que siempre hay muchas personas esperando por horas, por lo que te recomiendo tener en consideración la hora de la ceremonia e intentar estar por la zona.

Revisa los horarios aquí

<http://www.tiananmen.org.cn/flag/index.asp>

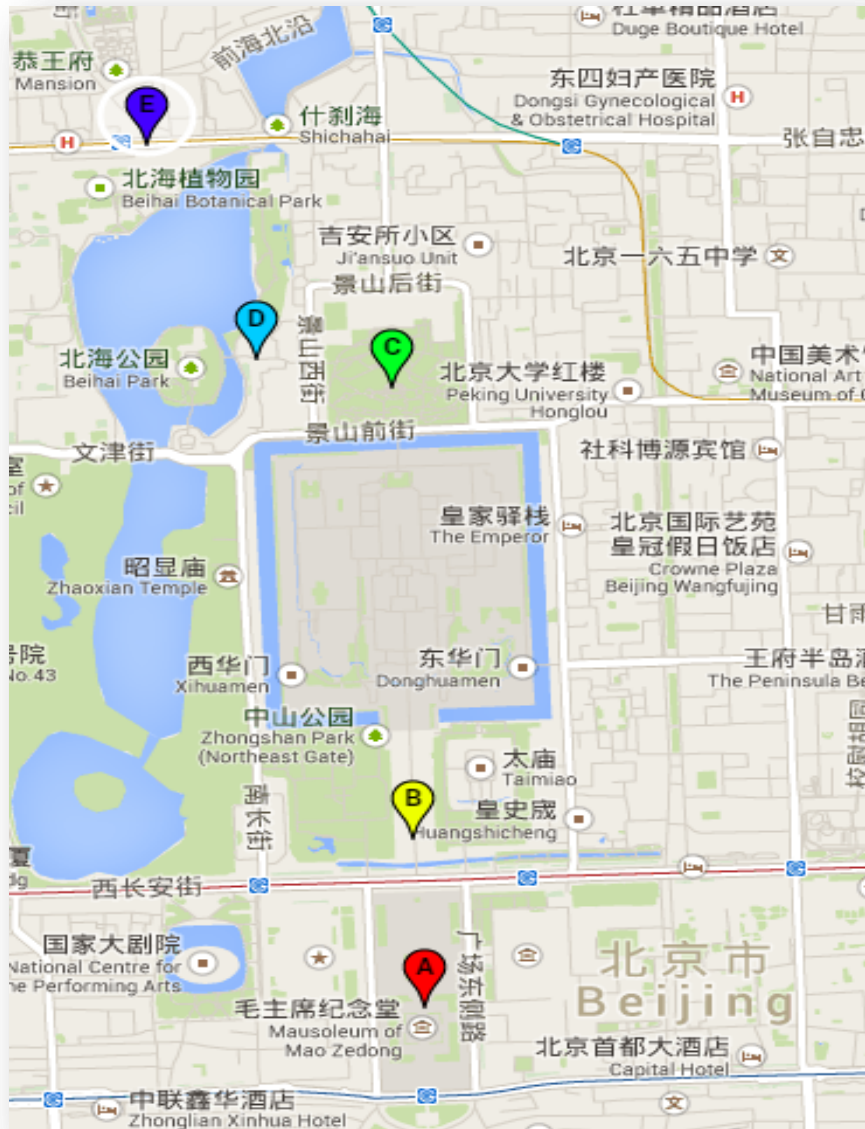
- **Ciudad Prohibida (B).** ¡Ahora sí que estás en China! Es uno de los imperdibles del país, patrimonio de la Humanidad UNESCO. Visitarlo te tomará por lo menos 2 horas. Los días lunes está cerrado, aunque durante los meses de julio y agosto, además de los feriados nacionales está abierta. Desde junio de 2015 la venta de entradas está limitada a 80.000 por día. Suena bastante, pero según las estadísticas, anualmente hay unos 40 días que sobrepasan este número, así que debes intentar visitar este lugar durante la mañana para no correr riesgos.
- Saliendo de la Ciudad Prohibida te encontrarás con la **Colina del Carbón (C)** (en chino pinyin, parque Jingshan). Lo más importante de este parque es que puedes subir la colina y obtener hermosas imágenes de Beijing, de la Ciudad Prohibida y de la Torre del Tambor y la Campana. Al ser un espacio abierto está sujeto a las condiciones del clima y la visibilidad. Si está nublado y la visibilidad es poca, te recomiendo saltarte esta visita. También debes considerar que se debe subir la colina caminando así que si tienes problemas subiendo escaleras, tampoco te recomiendo subir.
- La puerta oeste del parque Jingshan te llevará al **parque Beihai o parque de la Pagoda Blanca (D)**, ideal para pasear en la tarde noche ¿Por qué? En la noche la pagoda se ilumina y en los alrededores del lago los más ancianos se reúnen para cantar, bailar o simplemente pasear. Durante el invierno el lago se congela y se convierte en una pista de patinaje. Es un lugar tranquilo, romántico y no tan turístico donde podrás

observar a la gente pasear, disfrutar del parque y pasear en bote por el lago.

- La estación de metro **Beihai North** (E), **línea 6**, está a la salida del parque. Puedes terminar el recorrido aquí o iniciar la parte del recorrido nocturno por la ciudad. La otra opción es salir por la puerta sur del parque, cruzar la calle y esperar el bus 113 y bajarte en la quinta estación. Allí estarás en la calle Wangfujing listo para comenzar el recorrido nocturno.

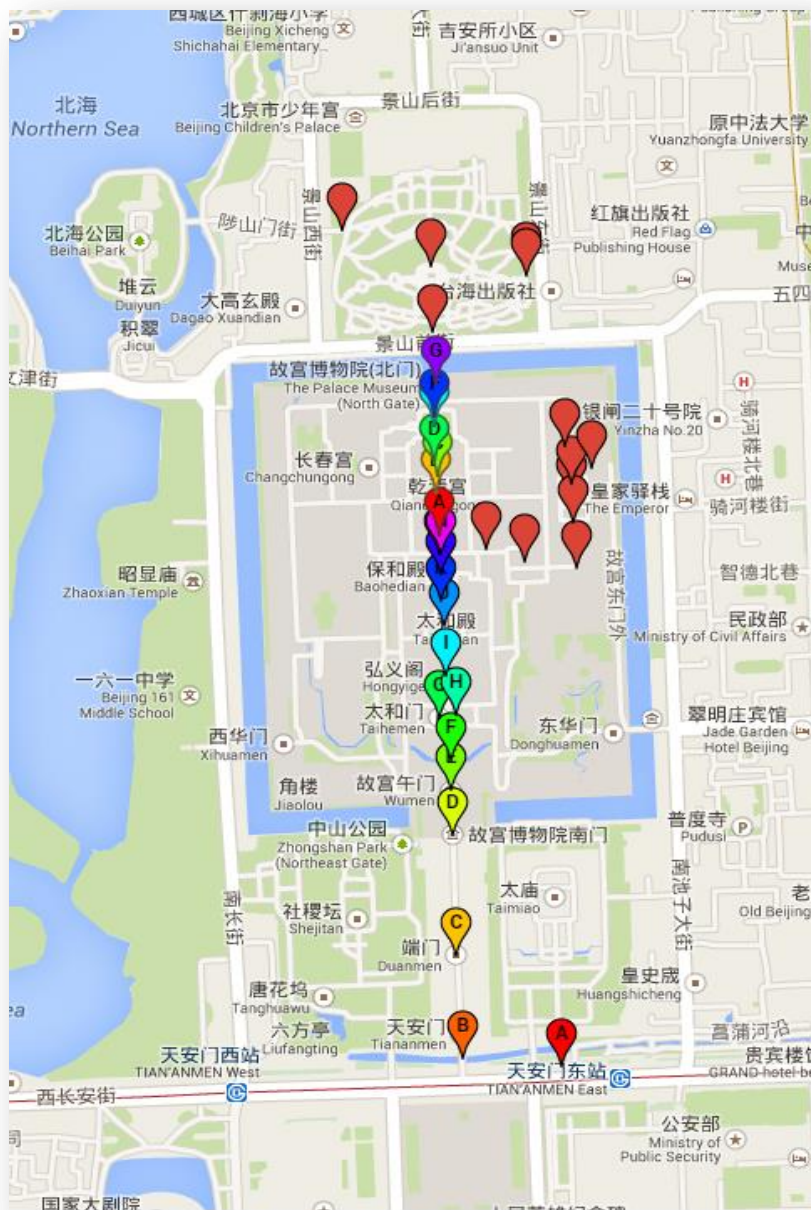


## Recorrido durante la mañana



Para que te hagas una idea del recorrido básico que puedes hacer por la **Ciudad Prohibida**, mira el itinerario en la parte de

 [mapas interactivos](#).





## RECORRIDO NOCTURNO. ZONA DE WANGFUJING

- Lo primero es bajarte en el metro Wangfujing, línea 1, salida A (A) que te llevará al mall Oriental Plaza, uno de los grandes centros comerciales que encontrarás en la ciudad. Saliendo del centro comercial te encontrarás con la calle peatonal del Wangfujing, siempre concurrida y famosa por sus mercados de comida china y luces.
- Uno de los primeros edificios que verás a mano derecha es la librería de Wangfujing (B). En el primer piso encontrarás postales y mapas a buen precio.
- El **mercado de bocadillos de Beijing** (C) es una calle que está recreada tal y como era en los tiempos dinásticos, ofreciendo comida típica de esa época: aquí encontrarás las famosas brochetas de escorpión, estrellas de mar, caballitos de mar... pero también encontrarás comida más "normal" que podrás probar: dulces tradicionales, yogur de Beijing y también hay puestos que venden diferentes recuerdos de la ciudad.
- En esta misma calle, a mano derecha verás que no sólo hay comida sino que también puedes comprar recuerdos turísticos (D) ¡Recuerda regatear! Para mí, es el mejor lugar para comprar regalos: el regateo es simple y hay mucha variedad, el único problema es que siempre hay mucha gente.
- Regresando a la calle peatonal principal, casi al final de ésta encontrarás el otro mercado de comida china. Éste es un mercado nocturno (E) que se instala todos los días.

- **La iglesia de San José (F)** es una iglesia creada por los jesuitas en Beijing. Además de ser un centro religioso, la plaza es un centro de reunión para los ancianos de Beijing y también para los jóvenes quienes vienen a practicar con sus patines y patinetas. La misa es el día domingo a las 16.00, en inglés.



- Finalmente en esta calle podrás encontrar varios lugares donde probar el famoso pato Pekín. Yo te recomiendo ir a cenar al restaurante 🍷 **HuaJia**. 花家怡园八爷府花家店(G) ubicado en el tercer piso del Macao Centre. Es el centro comercial a continuación de la gran tienda Apple. El precio por un pato no llega a los 200 yuanes.

Si quieres aprender un poco más sobre el pato pekín y más restaurantes, puedes leer el siguiente artículo

🌐 <http://enbeijing.com/comida-china-pato-pekín/>

- Pero si te animas por lo tradicional, el restaurante de pato Pekín Quanjude (H) tiene una historia de cientos de años. Lo descubrirás porque tiene un gran pato gigante en la entrada. No te creas si te hablan diciendo que hay muchas personas esperando mesa (que puede suceder pero el restaurante es grande) y que hay otro restaurante justo a la vuelta de la esquina.



## DÍA 2.

	En chino	Costo	Tiempo	Horario	Metro
Templo del Cielo	天坛	¥35	2 horas	8.00 – 18.00	
Mercado de las Perlas	红桥	—	2 horas	09:30 - 19:00	
Templo Lama	雍和宫	¥25	1 hora	09.00 – 16.30	
Torre del Tambor	鼓楼	¥20	1 hora	09.00 – 17.00	 
Zona de los hutones	北京胡同	—	2 horas		

Luego del largo recorrido del día anterior, hoy será un día más tranquilo, para recuperar fuerzas. Hoy será un día cultural y espiritual por la ciudad.

### POR LA MAÑANA


Luego puedes dirigirte al Templo del Cielo, otro de los lugares más importantes de la ciudad.

- El recorrido comienza en la estación Tiantan Dongmen, línea 5 salida A. (A)
- El lugar para comprar las entradas está justo al lado del metro (B), pero si te pierdes, siempre puedes seguir a los chinos 😊 **El templo del Cielo**, está rodeado de parques donde los vecinos van a bailar, cantar, conversar. Los parques generalmente abren más temprano que los lugares turísticos. En este caso el

parque abre sus puertas a las 6 de la mañana, mientras que los lugares turísticos lo hacen a las 8.00

- Puedes ver el recorrido en el mapa aunque el punto más importante es el Altar de la oración para las buenas cosechas (C). Para no alejarte del recorrido debes salir por la misma puerta por donde entraste (A)

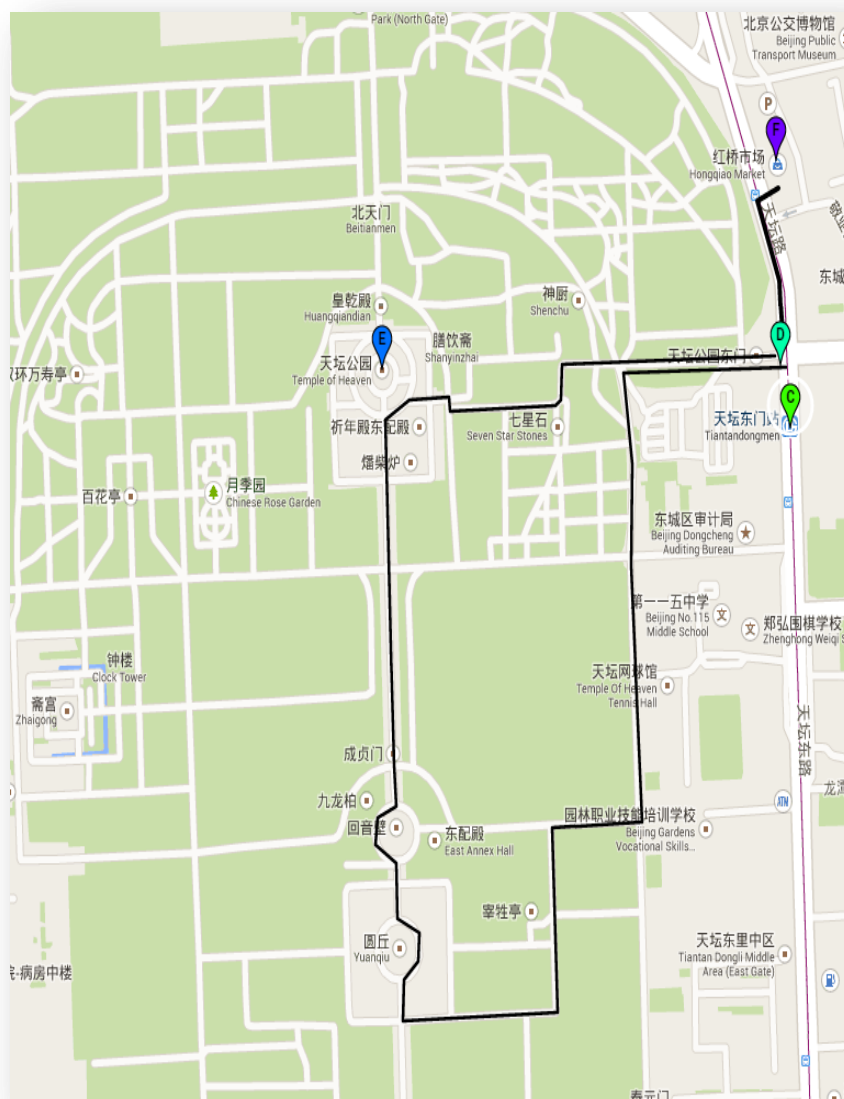
- Luego de esta caminata, nada mejor que ir de compras al



famoso **Mercado de las Perlas** (D) Recuerda que todo se regatea en este lugar y a excepción que seas experto(a) en perlas, no te recomiendo pagar mucho por ellas.

- En el subterráneo del mercado de las perlas hay un **patio de comidas** 🍷 donde puedes encontrar un internacional "Subway" o también restaurantes de comida rápida china.

- Al terminar puedes regresar al metro en el punto (A)



## POR LA TARDE

Por la tarde realizaremos un recorrido por la zona más antigua y tradicional de Beijing: los hutones.

- Primero debes dirigirte al metro Lama Temple, de la línea 2/5 (A). La salida más cercana es la salida C.
- Desde ahí es sólo una caminata hacia el **Templo Lama** (B) el templo de lamaísmo tibetano más grande fuera del Tíbet.
- Como opcional puedes visitar el **Templo de Confucio** (C) que está cruzando la calle a la salida del Templo Lama. Aquí se encuentra el lugar donde se veneraba a Confucio durante las dinastías Yuan, Ming y Qing además de ser el lugar donde estaba el Colegio Imperial, el organismo administrativo más alto que supervisaba el sistema de exámenes.
- Desde este punto puedes tomar el metro línea 2 hasta Guloudajie o regatear un triciclo que te lleve hasta la Torre del Tambor y la campana, deberías pagar unos 60 - 80 yuanes por triciclo (OJO, no por persona y asegúrate de decir Renminbi (人民币) que es como se llama la moneda china para que no tengas problemas de que te cobren en dólares o euros)

La zona donde se encuentra la **Torre del Tambor**, es uno de los antiguos ejes de la ciudad de Beijing durante la dinastía Yuan, hace unos 800 años. Entre ambas torres hay una plaza donde quienes habitan los hutones se reúnen a pasear, jugar cartas e incluso llevan a sus mascotas. Desde ambas torres se obtiene una vista panorámica de la zona antigua residencial. Pero ojo que no

cuentan con un sistema de ascensores así que hay que subir por empinadas escaleras con escalones irregulares. Mi recomendación es que sólo subas a una torre, la del Tambor, que desde las 9.30 y cada hora tiene una **presentación de tambores**.



Desde esta zona puedes caminar por los alrededores y comenzar a adentrarte en el mundo de los hutones. El recorrido en el mapa es una sugerencia pero puedes “perderte” en las calles aledañas disfrutando de la vida tradicional china. China es uno de los países más seguros, por lo que caminar por estos barrios no supone peligro alguno para tu seguridad. La gente que se te puede acercar será para ofrecerte algo pero en ningún caso para robarte.

- En el número 74 de la calle “Baizhao Hutong” se encuentra el restaurante 🍲 **Mister Shi**, especializado en jiaozi, conocidos como los raviolos chinos y uno de mis restaurantes favoritos.

**Dirección en chino.** 宝钞胡同 74 号。



- Luego de comer puedes regresar a tomar el metro en la estación **Guloudajie**.

## **RECORRIDO NOCTURNO (PARA QUIENES AUN TIENEN ENERGÍAS)**

Puedes continuar caminando por la zona de los hutones. Los hutones son los antiguos barrios tradicionales de Beijing, algunos tienen una historia de más de 500 años. Antes se refería a una callejuela donde se organizaban las casas, pero hoy llamamos hutones al barrio histórico, principalmente al que se encuentra dentro del segundo anillo de la ciudad. Con el desarrollo inmobiliario se ha desarrollado un plan de protección, lo que ha permitido mantener las construcciones y el estilo de vida de esta zona, tranquilo y tradicional.

El recorrido que te propongo considera caminar hacia el sur, hacia la calle Calle Guloudongdajie.

- En esta calle encontrarán muchas tiendas estilo boutiques. Vamos a dirigirnos hacia (B) **Nanluoguxiang** (en sentido contrario a la torre de la campana)
- Este hutong está renovado y es uno de los claros ejemplos de la relación entre turismo y patrimonio. Desde hace un par de años este hutong se ha vuelto muy famoso, dando paso a restaurantes y tiendas. Hacia el sur al final de la calle está la parada de metro de la línea 6 que lleva por nombre Nanluoguxiang, al igual que la calle.



### DÍA 3.

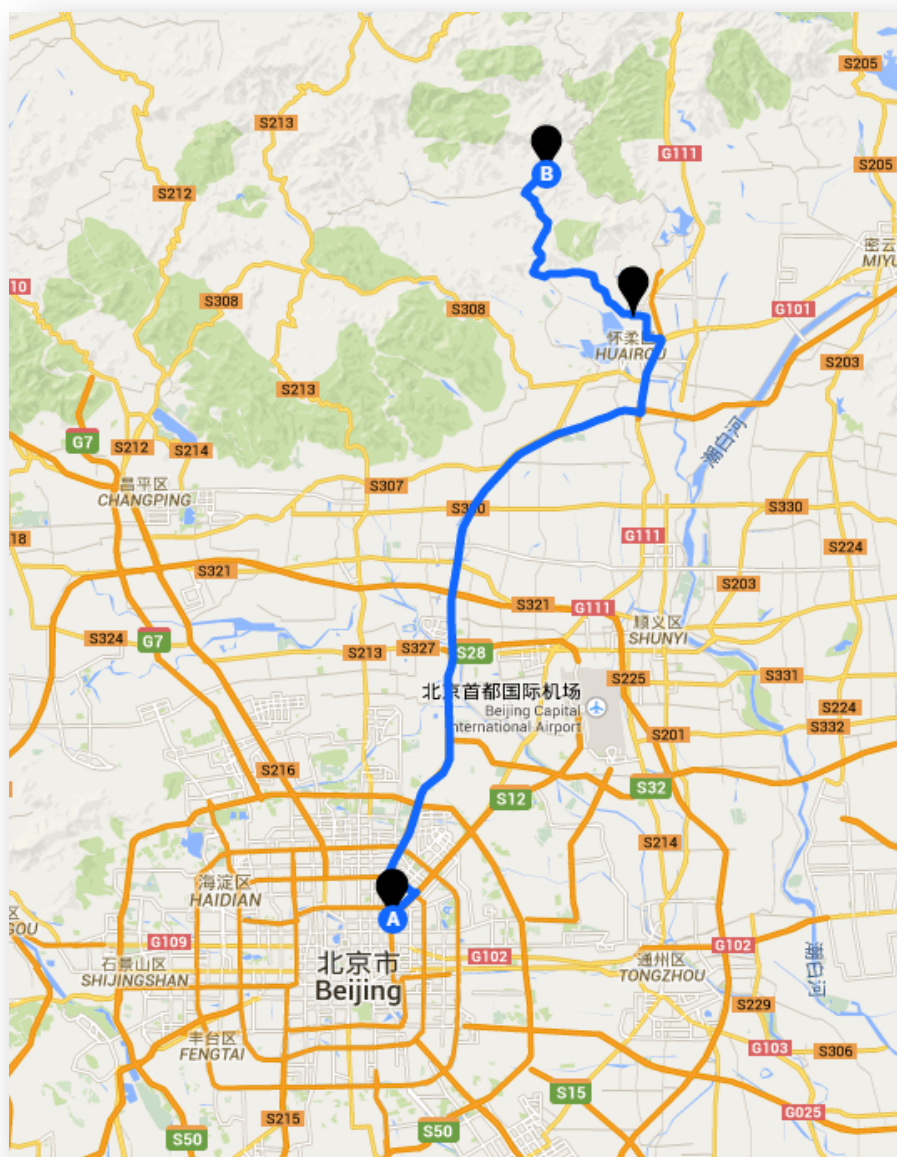
	Chino	Costo	Tiempo	Horario	Metro
Muralla zona de Mutianyu	慕田峪长城	¥45	2 horas	8.00 - 17.00	
Bus de acercamiento		¥15	10 minutos		
Teleférico		¥100			
Calle de los fantasmas	簋街	—	2 horas		
Mercado de la Seda	秀水街市场	—	1 hora		1 号线 Line 1

Hoy es la gran aventura de visitar la zona de la **Gran Muralla**. Hacerlo en transporte privado es la opción más cómoda y rápida, pero si estás buscando hacer un itinerario por libre y económico entonces deberás hacerlo en transporte público. (para que te hagas una idea son 75 kilómetros desde la estación de Dongzhimen en línea recta)

Para ir paso a paso puedes ver el siguiente artículo que contiene la video guía correspondiente 🌐 <http://enbeijing.com/mutianyu-en-transporte-publico/>

En resumen, para ir a la muralla, zona Mutianyu necesitas.

- Ir a la estación de metro Dongzhimen, línea 2, salida B.
- Dirigirte tal como lo muestra la videoguía al terminal de larga distancia de Dongzhimen.
- Tomar el autobús 916 快 o exprés que tiene menos paradas que el normal. Este bus transita entre las 5:50 y las 19:50 horas.
- Bajar en la última estación. Ahí mismo puedes regatear un coche completo por 60 yuanes o hay minivanes que cobran unos 20 yuanes por persona.



**¿Por qué Mutianyu?** Es una zona no tan visitada por los chinos, lo que permite tener más espacio para disfrutar del paisaje y tomar fotografías. También tiene una atracción muy especial que es el tobogán para bajar, por lo que hace de esta experiencia, algo único.



Para que veas cuál es el famoso tobogán de Mutianyu y por qué la gente lo prefiere, te dejo el siguiente video <https://vimeo.com/118697476>

Una recomendación personal es que cuando termines de visitar la muralla, en vez de tomar el bus de acercamiento hasta la entrada de Mutianyu, te regreses caminando. Podrás caminar por la aldea de Mutianyu (<http://enbeijing.com/aldea-de-mutianyu/>)

En la parte baja hay una calle comercial que ofrece almuerzos que van desde comida china a comida rápida. Siempre fijarse en el precio de los platos para no llevarse sorpresas al momento de pagar.





El viaje es largo y la caminata por la Muralla es pesada. De seguro que al regreso estarás cansado así que te recomiendo hacer algo más tranquilo por la tarde, tomarse unas copas o comer algo.





Si lo que te gusta es la comida, desde Dongzhimen puedes caminar o tomar un taxi o bicicleta a la 📍 **Calle de los Fantasma**s. En esta calle podrán encontrar muchos restaurantes de diferentes estilos de comida china. Mis recomendaciones de restaurantes son:

- 📍 Carne de rana ir a Wawa Jiao (蛙蛙叫) (D)
- 📍 Pato Pekín. Ya les había hablado de Huajia(花家怡园) (C)
- 📍 Pescados, Xiao Yu Shan (小渔山) (E)
- 📍 Caldero mongol o hot pot ir a Qimen Huoguo (奇门涮肉坊). (F)

Ahora, si eres amante de la comida y la aventura, te recomiendo adentrarte en cualquier restaurante, no te vas a decepcionar. Especialmente a la hora de la cena, alrededor de las 18.00 encontrarán que casi todos los restaurantes están llenos, así que les recomiendo llegar con tiempo y considerar unos 30 minutos de espera.

Si no eres un amante de la comida china, o simplemente no te llama la atención probar cosas nuevas, puede interesarte el tema de las compras. Puedes dirigirte al famoso **Mercado de la Seda**, antiguamente era un mercado callejero pero hoy es más bien un centro comercial con siete pisos llenos de productos de imitaciones de buena calidad.

## Día 4.


	En chino	Costo	Tiempo	Horario	Metro
Palacio de Verano	颐和园	¥30	2 horas	8.30 – 18.00	
Bote de paseo		¥20			
Zoológico	动物园	¥15	1 hora	7.30 – 16.00	
Casa de los pandas	熊猫展	¥5	30 min	8.00 – 16.30	
Villa Olímpica	奥林匹克公园	—	1 hora		

Hoy vamos a dedicar el día para pasear por la zona norte de la ciudad.

- Temprano por la mañana debes tomar el metro línea 4 y bajarte en la estación Xiyuan, Salida C (A).
- Caminar unos 10 minutos hacia la entrada (B) donde podrás comprar la entrada para el **Palacio de Verano**. Te recomiendo comprar el ticket básico de 30 yuanes. Es Patrimonio de la Humanidad y originalmente era un jardín imperial, su nombre en chino se traduce como Jardín de la paz armoniosa (Yiheyuan). Las dos partes más importantes de todo el complejo son la **Colina de la Longevidad y el lago Kunming**, pero tiene innumerables paisajes y construcciones arquitectónicas que lo hacen único en su tipo, como representante del arte y arquitectura chino.



- Aquí sucede lo mismo que para el Templo del Cielo: el parque abre sus puertas a las 6.00 de la mañana, mientras que los lugares turísticos lo hacen a las 8.30.
- Una vez que entres deberás cruzar diferentes palacios que correspondían a instalaciones residenciales y administrativas. El edificio más importante de esta zona es el Salón de la Benevolencia y la Longevidad (es el primero que verás cuando entres al Palacio de Verano), aquí se atendían asuntos importantes de gobierno y se recibían delegaciones extranjeras.
- Saliendo de esta zona de palacios, dirígete hacia el borde del **Lago Kunming** (C) donde están las mejores vistas, especialmente del Puente de Marco Polo y hacia la torre del Buda.



- Te recomiendo dirigirte hacia el sur, hacia el **Puente de Marco Polo** (D), y desde allí tomar un barco que cruzará todo el lago para dejarte en la zona del barco de mármol.
- El **Barco de Mármol**, es uno de los puntos más famosos de esta zona. El casco está hecho de piedra blanca y la estructura de 2 pisos es de madera. En la arquitectura de los jardines clásicos, era normal construir un barco de mármol para así poder disfrutar de la vista del recinto. Pero su real significado está en que la relación entre el bote y el lago es como la relación entre el emperador y su pueblo. El agua no sólo puede hacer flotar al bote sino que también puede volcarlo, por lo que el emperador debe ser eficiente en su reinado. Así que el emperador Qianlong construyó este barco respetando esta tradición y esperando que la dinastía Qing fuera tan sólida como los cimientos sólidos del barco. El barco fue destruido por la alianza anglo francesa y cuando fue reconstruido se hizo al estilo occidental, que es el barco que estás viendo.



- Uno de los lugares más típicos del Palacio de Verano es el **Gran Corredor** (F) que tiene diferentes pinturas en el techo y era usado para poder pasear sin tener que sufrir por el calor o la lluvia. Es el corredor bajo techo más largo del mundo, decorado con más de 8.000 pinturas en los techos. Tiene 728 metros y 273 secciones.
- En la mitad del Gran Corredor está la entrada a la **Colina de la Longevidad** (H). Aquí debes pagar una entrada extra de 10 yuanes.
- Desde la cima de la colina (I) podrás ver todo el parque, el lago y más allá.
- La **calle Suzhou** (J) está justo detrás de la Colina de la Longevidad, para entrar debes pagar una entrada suplementaria de 10 yuanes o puedes optar por verla desde el puente. En 1750 el emperador Qianlong viajó a la ciudad de Suzhou y se enamoró de esta ciudad. Cuando regresó a Beijing ordenó construir varias de estas "calles" en varios jardines imperiales.
- (K) Saliendo por la puerta norte podrás encontrar el metro línea 4, estación Beigongmen (北宫门地铁站)

## Recorrido dentro del Palacio de Verano



## POR LA TARDE

---

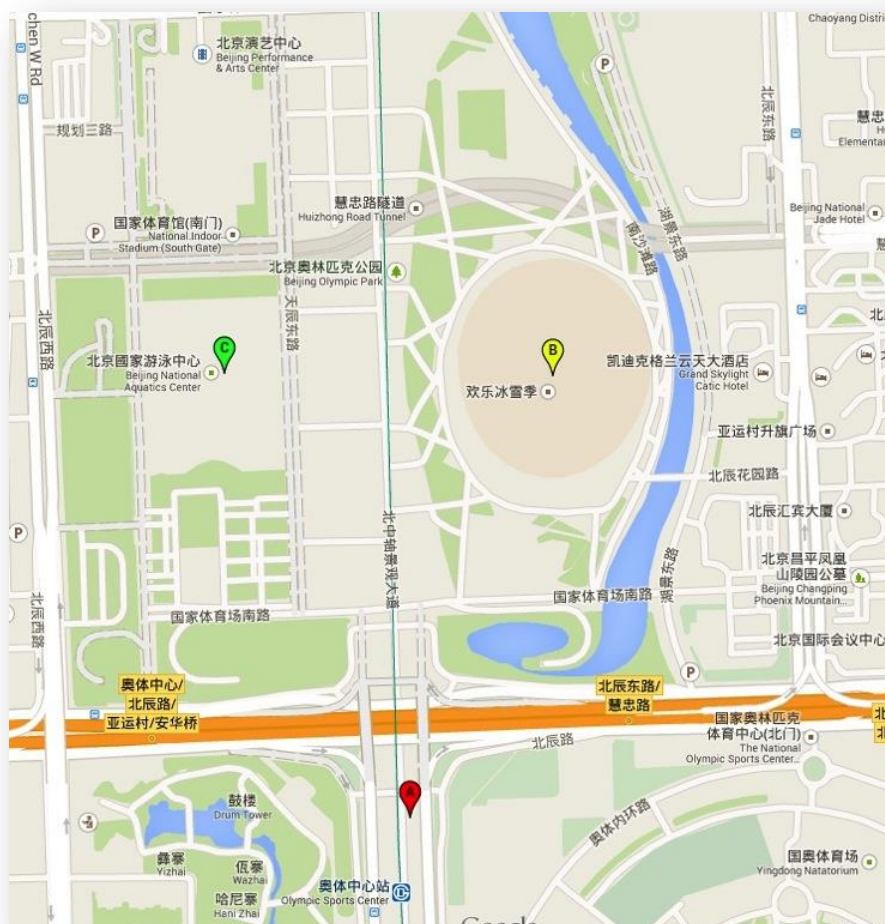
- Desde la línea 4, estación zoológico de Beijing (A) llegarás al **zoológico de Beijing**. El tiempo de visita depende de si vienes en familia o si eres amante de los animales. Si no quieres dedicarle mucho tiempo puedes enfocarte solamente en la casa de los pandas que es la atracción principal. La mayor reserva de pandas está en Sichuan así que si tienes planificado viajar a esta zona, te recomiendo omitir la visita a este lugar.
- Una vez comprada la entrada (B) debes dirigirte a la casa de los pandas (C)
- Para los más entusiastas de los animales, está el Acuario (D) que tiene incluido un show acuático pero su entrada de 130 yuanes por persona desanima un poco. Como mencioné anteriormente, si vienes con niños en pleno verano no es una mala opción el acuario porque es un recinto cerrado que te protege de las altas temperaturas.



Y por la noche, pueden dirigirse a la zona de la **Villa Olímpica** para ver las instalaciones que se iluminan durante el atardecer.

- Debes tomar el metro línea 8 y bajarte en la estación Olympic Sports Center (A). La salida correcta es la salida B. Inmediatamente verás el Estadio Olímpico también conocido como **Nido de Pájaros** (B) y el **Cubo de Agua** (C). Ten en cuenta que durante la noche se obtienen las mejores fotografías de los edificios pero no podrás visitarlos en su interior pues cierran a las 17.00 horas. La hora en que comienzan a iluminarse estos edificios está relacionada con la hora del atardecer, que en verano es alrededor de las 19.00.
- Para ahorrar dinero te recomiendo centrarte en las vistas externas que son las mejores postales que encontrarás.





- Como consejo final, te recuerdo que para entrar a la zona de estas dos instalaciones hay que pasar por un control de seguridad. Además es una zona abierta, con pocos espacios para cobijarse del frío o del calor. Debes tener en cuenta en la época del año: por ejemplo si es en invierno debes intentar ir lo más abrigado posible, pasando el menor tiempo posible al aire libre.

## DIA 5

	En chino	Costo	Tiempo	Horario	Metro
Mercado de antigüedades Panjiayuan	潘家园旧货市场	—	1 hora		10号线 Line 10
Zona artística 798	798 艺术区	—	2 horas		14号线 Line 14
Show de acrobacias en el teatro Chaoyang	朝阳剧场	¥ 280	2 horas		10号线 Line 10
Recorrido por el CBD		—	1 hora		10号线 Line 10
Sanlitun	三里屯				10号线 Line 10

Este día es para poder ampliar la visión de Beijing. La mayoría de quienes vienen de turismo sólo cuentan con tres o cuatro días, pero cada vez más gente está dedicándole más tiempo a la ciudad. Hoy es el día para hacer compras y también para poder visitar aquellos lugares que un itinerario más ajustado no nos permite ver.

- Primero, puedes visitar el **Mercado de Antigüedades de Panjiayuan**.(B) Línea 10 estación Panjiayuan (A) . Los mejores días para visitarlo son los días sábados y domingos: durante estos días hay muchos vendedores en el mercado y alrededores. De todas formas este mercado está abierto todos los días, con puestos establecidos que venden de todo un poco. Aunque se llama mercado de antigüedades, no te dejes engañar: las



verdaderas antigüedades ya han sido compradas o sus precios son muy altos, pero resulta entretenido mirar y comprar algunas imitaciones. Como los fines de semana es más animado podrás ver más gente vendiendo artículos de segunda mano, estilo feria libre.



## Recorrido desde el metro hasta Panjiayuan



## POR LA TARDE

- La **zona artística del 798** es muy famosa. Se llama así porque se encuentra en la calle número 798. Antiguamente era una fábrica (también llamada fábrica 798). Tiene una historia bastante interesante: es una antigua zona industrial de la época de Mao donde se producía y almacenaba armamento, su diseño está basado en el Bauhaus. En los años 80 la producción estaba en decadencia y los artistas encontraron aquí amplios espacios a bajo precio para instalarse. A partir del año 2000 comenzó una migración de artistas lo que llevó al gobierno declarar esta zona como artística y protegida.
- Desde el metro Wangjing South, línea 14, salida B1 (A) debes caminar dirección Norte por unos 10 minutos y encontrarás la puerta norte del recinto (B) o (C). Recuerda que en la salida de cada metro están los famosos tuk tuk, siempre dispuestas a llevarte. Debes enseñarles el nombre del lugar al que vas, en este caso 798 (este lugar no necesita traducción). El viaje sale 10 yuanes por tuktuk y se paga a la llegada.



- El lugar es relativamente fácil de visitar, lo interesante es perderte por las calles y descubrir galerías, cafés, tiendas de diseño. Todo esto mientras recorres una antigua fábrica. En cada esquina encontrarás señalética con un mapa en chino y en inglés.
- Los trenes y rieles que encontrarás aquí son testigo de una de las primeras líneas ferroviarias de Beijing, que comunicaban esta zona industrial con la estación de trenes de Beijing para así distribuir las armas.
- En el mapa interactivo encontrarás algunas galerías recomendadas, pero te aseguro que caminando por la zona encontrarás buenos lugares.




- Luego del recorrido artístico, es un buen momento para ver las famosas acrobacias de Beijing. En el **teatro Chaoyang** cada tarde a las 17.30 y 19.15. En temporada baja sólo se realiza la segunda función. Está ubicado en la estación Hujialou de la línea 10 del metro. El viaje te tomará por lo menos una hora así que debes calcular bien el tiempo.

## **POR LA NOCHE**

- Una vez terminada la función en el teatro Chaoyang (A) debes dirigirte hacia el sur, en términos simples, hacia donde están los edificios altos y luminosos.
- Lo primero que llamará tu atención es el **edificio de CCTV**, conocido como "Los pantalones" porque parecen un par de pantalones. Algunos datos del edificio: es un edificio con dos torres de 234 y 194 metros que están unidas en su parte superior. Es uno de los edificios ícono de la ciudad y aún no están permitidas las visitas turísticas, pero vale la pena mirar el edificio por fuera. Hoy alberga a la Televisión Central de China, el canal más importante del país y que tiene un canal en español.



- Al frente de los “Pantalones” verás el **China World Trade Centre** (C) donde además está el hotel Shangri-La.
- En el piso 80 se encuentra el  **bar Atmosphere** (D) donde puedes ver toda la ciudad, eso sí, asegúrate de que el día esté despejado. Los precios son elevados (unos 10 dólares por una gaseosa), es mejor asegurarse eligiendo un día despejado.





- Continuando el recorrido, por la calle Guanhua y luego por la calle JintongXi (金桐西路) llegarás a The Place, un centro comercial con ¡una **pantalla gigante de 250 metros de largo y 30 de ancho!** (E) (F)



- Aquí en The Place está el restaurante "Middle 8th Restaurant" (中八楼) L404A, South Tower (光化路 9 号, 世贸天阶南楼 L404A). Un restaurante de comida de Yunnan muy famoso en la ciudad. También tiene otros locales en la zona de Sanlitun. Aquí encontrarás el comentario sobre este restaurante <http://enbeijing.com/comida-de-yunnan-middle-8th-restaurant/>
- Finalmente, el **Parkview Green** (G) es un centro comercial relativamente nuevo que incluye también el concepto de galería de arte. Está abierto hasta las 22.00 horas.
- Y si tienes ganas de conocer la zona de la fiesta, Sanlitun es el lugar. Aquí encontrarás bares y restaurantes chinos y occidentales.



## PARA FINALIZAR.

---

¡Y llegamos al final! Espero que a través de estas páginas hayas podido hacerte una idea de lo que Beijing tiene para ofrecer.

Esta planificación incluye lo más importante para visitar por Beijing, espero que después de leerla tengas una mejor idea de qué ver y qué priorizar... y si es posible, dedicarle un par de días más para conocer esta hermosa ciudad.

Como siempre te invito a estar pendiente de las noticias del blog, además al comprar este libro estarás suscrito a una exclusiva lista de correo donde estaré publicando novedades sobre hoteles, promociones, actualizaciones y mucho más.

Y para despedirme te dejo invitado / invitada a escribirme a: [contacto@enbeijing.com](mailto:contacto@enbeijing.com) Siempre son bienvenidos los comentarios que permiten mejorar cada día.

¡Ah! Si te ha gustado este libro, no dudes en recomendarlo. Y si te animas a escribir un testimonio para subirlo en mi página web ¡mucho mejor!

## MAPAS INTERACTIVOS

---

En la siguiente página encontrarás los mapas interactivos para cada día de esta planificación, así podrás visualizar el recorrido. Recuerda que la plataforma Google no está disponible en China, por lo que te recomiendo hacer copia en forma de imágenes de los mapas que desees aunque en este libro están incluidos los recorridos.

 **Mapa interactivo:**

[http://enbeijing.com/mapas\\_interactivos/](http://enbeijing.com/mapas_interactivos/)

**Contraseña:** preventa

## SITIOS WEB DE UTILIDAD (EN INGLÉS)

---

Museo de la Ciudad Prohibida

🌐 <http://www.dpm.org.cn/shtml/2/@/8797.html>

Templo Lama (en chino)

🌐 [http://www.yonghegong.cn/node\\_7175041.htm](http://www.yonghegong.cn/node_7175041.htm)

Templo del Cielo (inglés)

🌐 <http://en.tiantanpark.com/default.aspx>

Palacio de Verano (inglés)

🌐 <http://www.summerpalace-china.com/ywy/index.html>

Gran Muralla (inglés)

🌐 <http://mutianyugreatwall.com/>

Mutianyu SchoolHouse

🌐 <http://theschoolhouseatmutianyu.com/>

Bar Atmosphere

🌐 <http://www.shangri-la.com/beijing/chinaworldsummitwing/dining/bars-lounges/atmosphere/>

Museo de Planificación

🌐 <http://www.bjghzl.com.cn/>