

## בדיקת תקינות במשרד הביטחון

1. לפני בדיקת התקינות וודא כי מותקן הדרייבר המתאים לרכיב בו הנך משתמש.

**אם ברשותך כרטיס חכם:** הבט ליד השעון ומצא את האייקון הבא:



• במידה והציור לא מופיע עליך להוריד את הדרייבר המתאים בעזרת המדריך להתקנה.

i. היכנס לעמוד ממשרד הביטחון באתר קומסיין:

תמיכה ← דרייברים וקבצים להורדה ← לחץ על האייקון של משרד הביטחון

<http://www.comsign.co.il/main.asp?prold=28&id=85>

ii. לחץ על "לחץ כאן למדריך התקנה לכרטיס" ופעל על פי ההוראות.

**אם ברשותך טוקן:** הבט ליד השעון ומצא את האייקון הבא:



• במידה והציור לא מופיע עליך להוריד את הדרייבר המתאים בעזרת המדריך להתקנה.

i. היכנס לעמוד ממשרד הביטחון באתר קומסיין:

תמיכה ← דרייברים וקבצים להורדה ← לחץ על האייקון של משרד הביטחון


<http://www.comsign.co.il/main.asp?prold=28&id=85>

ii. לחץ על "לחץ כאן למדריך התקנת דרייבר לטוקן" ופעל על פי ההוראות.

2. חבר את הרכיב למחשב.

3. כנס לאתר משרד הביטחון <http://www.online.mod.gov.il>

4. תחת הכותרת "כניסה למשתמש רשום" לחץ "כניסה"



5. הקלד את שם המשתמש והסיסמא שקיבלת ממשרד הביטחון.  
 • על מנת לקבל שם משתמש וסיסמא עליכם לפנות למשרד הבטחון 03-6975340

**כניסה למשתמש רשום**

קוד משתמש:

סיסמא:

לתשומת לבך!

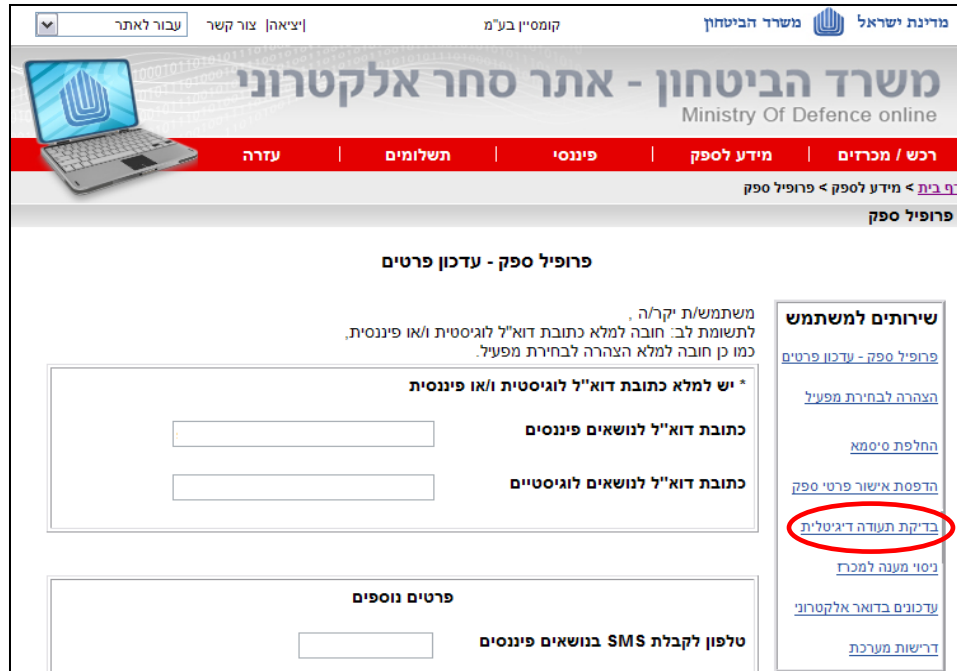
משיקולי אבטחה, לאחר כ 20 דקות של שהייה באתר, ללא ביצוע פעולה - תתבצע יציאה אוטומטית מהמערכת. במקרה כזה, להמשיך העבודה באתר, יש להזדהות מחדש במערכת, דרך מסך זה.

[רצה גם להיות ספק מוכר?](#)  
[לחץ כאן לקבלת פרטים על תהליך הרישום בספק, משרד הבטחון](#)

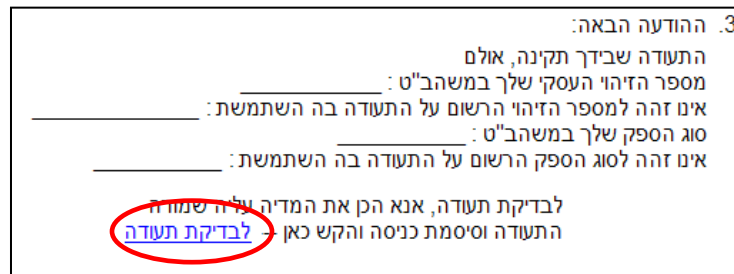
6. לחץ על הלשונית "מידע לספק" ואז על "פרופיל ספק".

מידע לספק	
איתור הזמנות	
ביטוי	<<
הדעות לספקים	
מדדים	<<
נספחים	<<
סיווגים טכנולוגיים	
סלי הצמדה	<<
עדכוני יוע"ל	
<b>פרופיל ספק</b>	
רישום לשרותי האתר	
רישום ספק	<<
תעריפים	<<
פטור למכרזים	

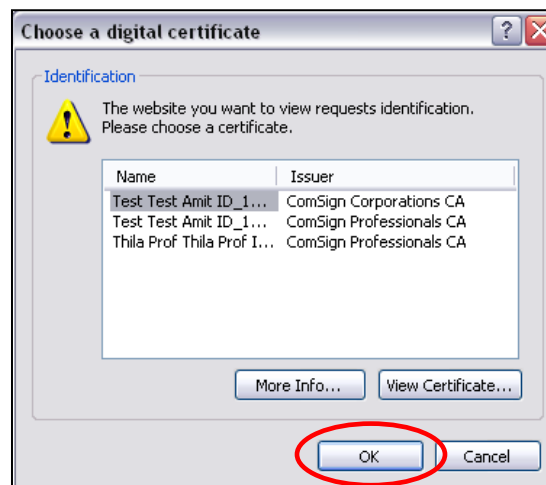
7. בצד ימין תחת הכותרת "שירותים למשתמש" לחץ על "בדיקת תעודה דיגיטלית".



8. בחלון החדש לחץ על "לבדיקת תעודה" (בסעיף 3)



9. סמן את השורה עם פרטי בעל הכרטיס (שם מלא + תעודת זהות) ולחץ "OK".



שירות לקוחות קומסיין: 03-6443620 שלוחה 3  
תמיכה טכנית של משהב"ט: 03-6975340

10. הקלד את הסיסמא של הטוקן (User PIN).

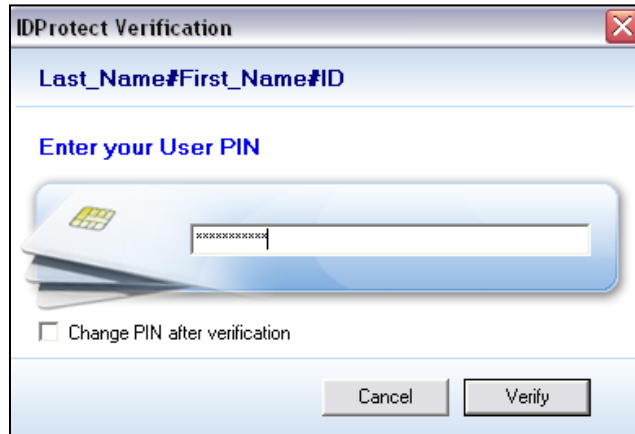
**שים לב!**

**הסיסמא מורכבת ממינימום שישה תווים הכוללים: לפחות אות אחת גדולה A-Z לפחות אות אחת**

**קטנה a-z ומספרים.**

**במידה וברשותך טוקן – בסיסמתך יהיה גם סימן מיוחד (לדוגמה: ! @ # \$).**

11. לאחר מכן לחץ על "Verify".



במקרה של הודעת שגיאה ("סיסמא שגויה" או "תעודה אינה תקינה")  
יש לפנות למוקד התמיכה של קומסיין בטלפון \*8770 שלוחה 3

במקרה בו אתה מקבל הודעה "התעודה שבידך תקינה" יחד עם הודעה נוספת,  
או לעזרה בפעילות בתוך האתר

יש לפנות לתמיכה הטכנית של משרד הבטחון בטלפון 03-6975340