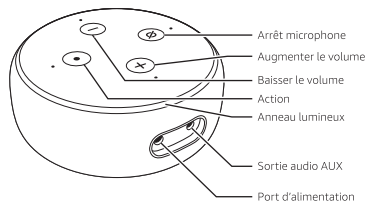


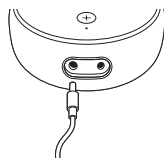
Faites connaissance avec votre Echo Dot



Également inclus : adaptateur secteur

1. Branchez votre Echo Dot et patientez jusqu'à ce qu'Alexa vous dise bonjour

Branchez l'adaptateur secteur à votre Echo Dot, puis sur une prise électrique. Un anneau lumineux bleu se mettra à tourner sur le dessus de l'appareil. Après environ une minute, Alexa vous accueillera et vous expliquera comment configurer l'appareil depuis l'application Alexa.



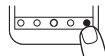
Pour des performances optimales, veuillez utiliser les éléments d'origine fournis avec votre Echo Dot.

2. Téléchargez l'application Alexa

Téléchargez la dernière version de l'application Alexa depuis l'app store.

L'application vous aide à profiter davantage de votre Echo Dot. Configurez vos appels et messages, gérez votre musique, vos listes, vos paramètres et vos nouvelles depuis l'application.

Une fois l'application Alexa lancée, si vous n'êtes pas invité(e) à configurer votre appareil, touchez l'icône Appareils dans le coin inférieur droit de l'application Alexa pour commencer.



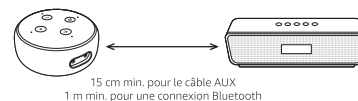
Vous pouvez également lancer le processus de configuration depuis votre navigateur Web.

Pour les clients français : <https://alexa.amazon.fr>
Pour les clients canadiens : <https://alexa.amazon.ca>

Pour en savoir plus sur Echo Dot, rendez-vous dans la section Aide et contact de l'application Alexa.

Optionnel : connectez votre appareil à une enceinte

Vous pouvez connecter votre Echo Dot à une enceinte via Bluetooth ou avec un câble AUX. Si vous utilisez une connexion Bluetooth, positionnez votre enceinte à plus d'un mètre de distance de votre Echo Dot pour des performances optimales. Si vous utilisez un câble AUX, positionnez l'enceinte à au moins 15 cm de l'appareil.



Premiers pas avec votre Echo Dot

Où placer votre Echo Dot

Echo Dot est plus performant lorsqu'il est placé dans un endroit central, à au moins vingt centimètres de tout mur. Vous pouvez placer votre Echo Dot dans de nombreux endroits, comme sur le plan de travail de votre cuisine, la table basse de votre salon ou votre table de chevet.

S'adresser à votre Echo Dot

Pour activer votre Echo Dot, dites simplement « Alexa ».

Envoyez-nous vos commentaires

Alexa s'enrichira au fil du temps, vous donnant accès à de nouvelles fonctionnalités et de nouvelles façons de faire les choses. Nous voulons en savoir plus sur votre expérience. Utilisez l'application Alexa pour nous envoyer vos commentaires ou consultez www.amazon.com/devicesupport.