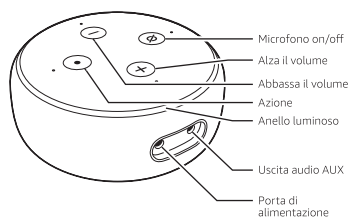


Scopri il tuo Echo Dot



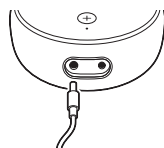
Incluso nella confezione: alimentatore di corrente

1. Scarica l'app Amazon Alexa

Scarica e installa la versione più recente dell'App Alexa dal tuo appstore preferito.

2. Collega Echo Dot alla corrente

Collega Echo Dot a una presa di corrente usando l'alimentatore incluso. L'anello sulla parte superiore del dispositivo si illuminerà di blu e la luce farà il giro dell'anello. Dopo circa un minuto, Alexa ti darà il benvenuto e ti aiuterà a completare la configurazione nell'App Alexa.



3. Configura Echo Dot usando l'App Alexa

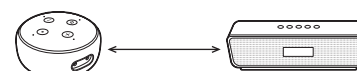
Per configurare Echo Dot, apri l'App Alexa e accedi usando il nome utente e la password di un account Amazon esistente, oppure creane uno nuovo. Se non ti viene richiesto di configurare il dispositivo dopo aver aperto l'app, tocca l'icona Altro per aggiungerlo manualmente.

L'app ti permette di sfruttare al massimo il tuo Echo Dot: potrai configurare chiamate e messaggi, nonché gestire musica, liste, impostazioni e notizie.

Per la risoluzione di altri problemi o per maggiori informazioni, consulta la sezione Aiuto e Feedback dell'App Alexa o il sito www.amazon.com/devicesupport.

Connetti a un altoparlante (opzionale)

In alternativa, puoi connettere il tuo Echo Dot a un altoparlante tramite Bluetooth o un cavo AUX. Se usi il Bluetooth, colloca l'altoparlante ad almeno 1 metro di distanza da Echo Dot per ottenere le migliori prestazioni. Se usi invece un cavo AUX, la distanza dovrebbe essere di almeno 15 centimetri.



Min. 15 cm per cavo AUX
Min. 1 m per Bluetooth

Primi passi con Echo Dot

Dove posizionare Echo Dot?

Echo Dot funziona al meglio se collocato al centro della stanza, ad almeno 20 cm di distanza da qualsiasi parete. Puoi posizionare Echo Dot in vari luoghi: sul bancone della cucina, il tavolino del salotto o il comodino.

Parla con Echo Dot

Per attirare l'attenzione di Echo Dot, basta dire: "Alexa".

Progettati per tutelare la tua privacy

Alexa e i dispositivi Echo sono stati progettati con diversi elementi per la protezione della privacy. I comandi per i microfoni e la possibilità di leggere ed eliminare le tue registrazioni vocali, ad esempio, ti offrono trasparenza e l'opportunità di controllare la tua esperienza con Alexa. Per maggiori informazioni su come Amazon tutela la tua privacy, visita il sito www.amazon.it/privacyalexa.

Hai dei suggerimenti?

Alexa migliora con il tempo e si arricchisce di nuove funzionalità e modi per aiutarti. La tua opinione è molto importante per noi. Inviaci il tuo feedback tramite l'App Alexa o il sito www.amazon.com/devicesupport.