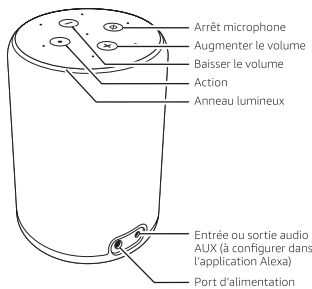


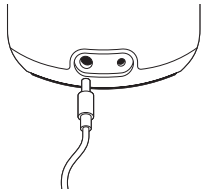
Faites connaissance avec votre Echo Plus



Également inclus : adaptateur secteur

Branchez votre Echo Plus et patientez jusqu'à ce qu'Alexa vous dise bonjour

Branchez l'adaptateur secteur à votre Echo Plus, puis sur une prise électrique. Un anneau lumineux bleu se mettra à tourner sur le dessus de l'appareil. Après environ une minute, Alexa vous accueillera et vous expliquera comment configurer l'appareil depuis l'application Alexa.



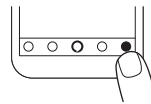
Pour des performances optimales, veuillez utiliser les éléments d'origine fournis avec votre Echo Plus.

2. Téléchargez l'application Alexa

Téléchargez la dernière version de l'application Alexa depuis l'app store.

L'application vous aide à profiter davantage de votre Echo Plus. Configurez vos appels et messages, gérez votre musique, vos listes, vos paramètres et vos nouvelles depuis l'application.

Une fois l'application Alexa lancée, si vous n'êtes pas invité(e) à configurer votre appareil, touchez l'icône Appareils dans le coin inférieur droit de l'application Alexa pour commencer.



Vous pouvez également démarrer le processus de configuration depuis votre navigateur Web à l'adresse : <https://alexa.amazon.fr>.

Pour en savoir plus sur Echo Plus, rendez-vous dans la section Aide et contact de l'application Alexa.

Optionnel : configurez vos appareils maison connectée Zigbee compatibles

Si vous possédez un appareil maison connectée Zigbee compatible prêt à être configuré, dites simplement : « Alexa, découvre mes appareils » ou touchez l'icône Appareils dans le coin inférieur droit de l'application Alexa.

Allumez vos appareils maison connectée Zigbee compatibles ou activez le mode configuration. Pour obtenir de l'aide ou pour de plus amples informations, lancez l'application Alexa, puis rendez-vous dans Menu > Aide et contact > Alexa > Maison connectée.

Vous pouvez également gérer et renommer vos appareils dans la section Maison connectée de l'application Alexa.

Premiers pas avec votre Echo Plus

Où placer votre Echo Plus

Echo Plus est plus performant lorsqu'il est placé dans un endroit central, à au moins vingt centimètres de tout mur. Vous pouvez placer votre Echo Plus dans de nombreux endroits, comme sur le plan de travail de votre cuisine, la table basse de votre salon ou votre table de chevet.

S'adresser à votre Echo Plus

Pour activer votre Echo Plus, dites simplement « Alexa ».

Envoyez-nous vos commentaires

Alexa s'enrichira au fil du temps, vous donnant accès à de nouvelles fonctionnalités et de nouvelles façons de faire les choses. Nous voulons en savoir plus sur votre expérience. Utilisez l'application Alexa pour nous envoyer vos commentaires ou consultez www.amazon.com/devicesupport.