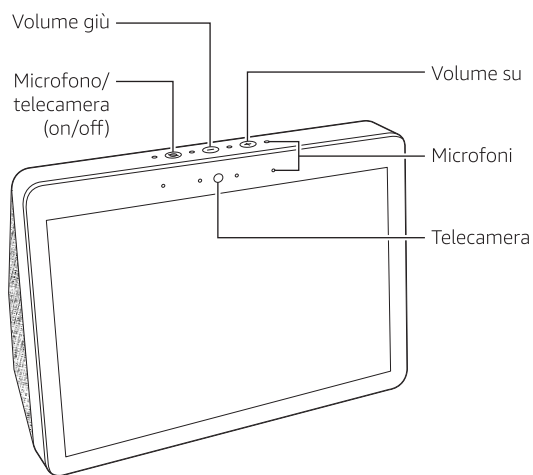


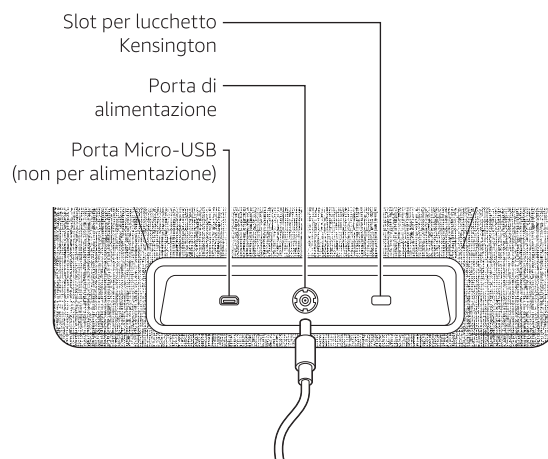
Scopri il tuo Echo Show



Alimentatore di corrente incluso

1. Collega Echo Show alla corrente

Collega l'alimentatore a Echo Show e a una presa di corrente. Dopo circa un minuto, lo schermo si accenderà e Alexa ti darà il benvenuto.

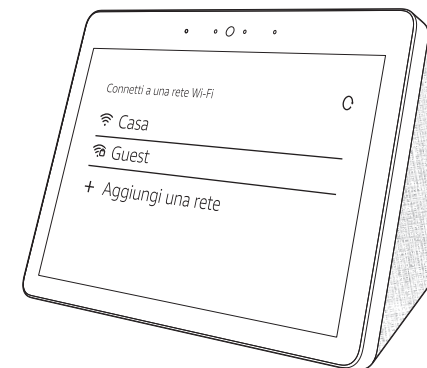


Per ottenere le migliori prestazioni possibili, usa gli accessori inclusi nella confezione originale del dispositivo.

2. Configura Echo Show

Per configurare il tuo Echo Show, segui le istruzioni sullo schermo. Durante la configurazione, dovrai connettere il tuo Echo Show a Internet per accedere ai servizi Amazon.

Per scoprire di più sul tuo Echo Show, consulta la sezione Aiuto e Feedback dell'App Alexa o il sito www.amazon.com/devicesupport.



3. Configura i tuoi dispositivi per Casa Intelligente Zigbee compatibili

Per configurare dispositivi per Casa Intelligente con standard Zigbee, basta dire "Alexa, trova i miei dispositivi" o toccare l'icona Dispositivi nell'angolo in basso a destra dell'App Alexa.

Attiva i tuoi dispositivi per Casa Intelligente Zigbee compatibili o mettili in modalità Configurazione. Se ti servono aiuto o maggiori informazioni, segui il percorso Menu > Aiuto e Feedback > Funzionalità di Alexa > Casa Intelligente Alexa.

Puoi anche gestire e rinominare i dispositivi toccando l'icona Dispositivi nell'angolo in basso a destra dell'App Alexa.

Primi passi con Echo Show

Interagire con Echo Show

Premendo brevemente il pulsante Microfono/telecamera spegnerai entrambi e il pulsante diventerà rosso.

App Alexa

Scarica la versione più recente dell'App Alexa dal tuo appstore preferito. Questa app ti permette di sfruttare tutte le potenzialità del tuo Echo Show: puoi vedere una panoramica delle tue richieste e gestire liste, notizie, musica e impostazioni. Scarica l'app andando sul sito <http://alexa.amazon.it> dal tuo browser preferito.

Hai suggerimenti?

Alexa migliora con il tempo e si arricchisce di nuove funzionalità e modi per aiutarti. La tua opinione è molto importante per noi. Inviaci il tuo feedback tramite l'App Alexa o il sito www.amazon.com/devicesupport.

Modifica le tue impostazioni

Per accedere alla sezione Impostazioni, fai scorrere le dita dall'alto dello schermo verso il basso.

