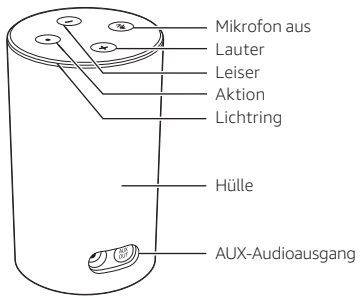


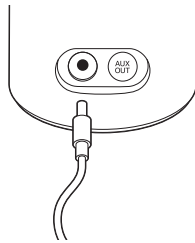
## Lernen Sie Echo kennen



Auch im Lieferumfang: Netzteil

## 1. Verbinden Sie Ihr Echo

Verbinden Sie das Netzteil mit Echo und dann mit einer Stromquelle. Verwenden Sie für eine optimale Leistung die in der Originalverpackung mitgelieferten Artikel. Der blaue Lichtring beginnt sich zu drehen. In ca. einer Minute wird der Lichtring orange und Alexa begrüßt Sie.



## 2. Laden Sie die Alexa App herunter

Laden Sie die Alexa App im Appstore herunter.

Die App hilft Ihnen, Ihr Echo optimal zu nutzen. Sie sehen einen Überblick Ihrer Fragen und können Ihre Kontakte, Listen, Musik und Einstellungen verwalten.

Sie können die Einrichtung unter <https://alexa.amazon.de> auch von Ihrem Browser aus starten.

Wenn die Einrichtung nicht automatisch startet, gehen Sie auf Einstellungen > Ein neues Gerät einrichten.

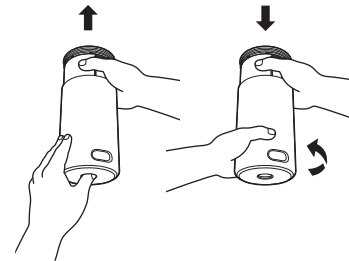
Während der Einrichtung werden Sie Ihr Gerät mit dem Internet verbinden, damit Sie die Amazon-Dienste nutzen können. Halten Sie dafür bitte Ihr WLAN-Passwort bereit.

Weitere Informationen über Echo erhalten Sie in der Alexa App.

## 3. Wechseln Sie Ihre Echo-Hülle

Um die Hülle zu wechseln, trennen Sie das Netzteil von Ihrem Gerät, halten Sie dann die Taste an der Unterseite des Geräts gedrückt und ziehen Sie die Hülle ab.

Um die Hülle erneut zu befestigen, stecken Sie sie wieder auf Ihr Gerät und drehen Sie sie vorsichtig, bis sie einrastet.



## Erste Schritte mit Amazon Echo

### Positionieren Sie Ihr Echo

Echo funktioniert am besten an einem zentralen Standort, mindestens 20 cm von der Wand entfernt. Sie können Echo an ganz verschiedenen Orten aufstellen – sei es auf der Küchentheke, dem Wohnzimmer- oder dem Nachttisch.

### Mit Echo sprechen

Um Echo zu aktivieren, sagen Sie einfach „Alexa“. Auf der Karte „Zum Ausprobieren“ finden Sie Informationen, die Ihnen bei den ersten Schritten helfen.

### Geben Sie uns Feedback

Alexa wird sich mit der Zeit verbessern und Sie erhalten Zugang zu neuen Funktionen und Tätigkeiten.

Teilen Sie uns Ihre Erfahrungen mit. Geben Sie uns Feedback in der Alexa App oder gehen Sie auf [www.amazon.com/devicesupport](http://www.amazon.com/devicesupport).