

Dash Button へようこそ!

初めてご利用になる場合:

スマートフォン (iOS またはAndroid) で amazon.co.jp/amazonapp を開きます。

Amazon アプリを開きます。

iOS

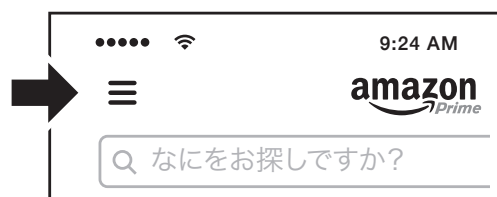


Android

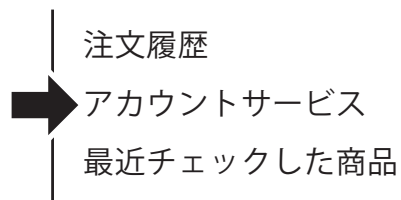


Dash Button のセットアップ

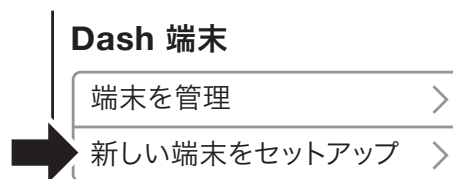
1. メニューをタップします。



2. 「アカウントサービス」をタップします。



3. 画面を下にスクロールしてセットアップを開始します。



4. 画面の指示に従ってセットアップを完了します。

詳細については www.amazon.com/devicesupport をご覧ください。