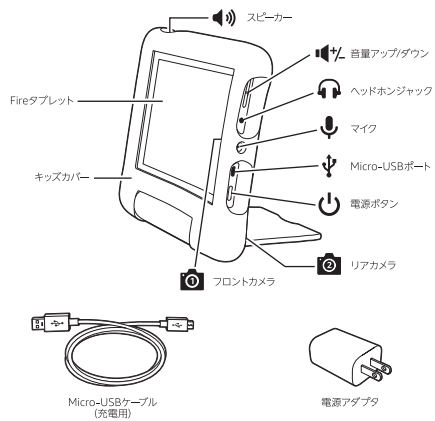
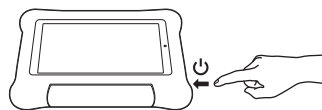


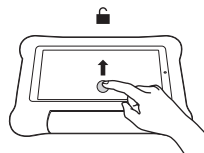
同梱内容



1. タブレットの電源を入れます

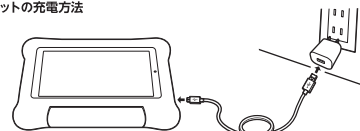


2. スワイプしてロック解除します

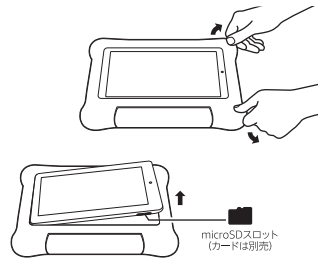


3. 画面の指示に従ってセットアップします


タブレットの充電方法



MicroSDカードを挿入するにはカバーを取り外します



スタンドの使い方:



スタンドの立て方:

