

Visite virtuelle avec l'application Dexcom CLARITY



Autorisez la transmission de vos données à votre clinique afin qu'elle y ait accès lors de vos rendez-vous en personne ou à distance.

La prise en charge du diabète est parfois complexe, mais l'application Dexcom CLARITY simplifie la transmission des rapports virtuels du taux de glucose. Les rapports interactifs peuvent être consultés, sauvegardés et imprimés dans le but d'accroître l'efficacité de vos rendez-vous à la clinique.

En téléchargeant et en utilisant l'application infonuagique Dexcom CLARITY, vos données sont automatiquement et continuellement téléchargées. Les membres de votre équipe soignante peuvent ensuite accéder à vos données Dexcom CLARITY par l'entremise d'une plateforme Web qui leur permet de consulter vos données en toute sécurité et à distance.

Oubliez les problèmes de téléchargement!

Visualisez, sauvegardez, imprimez et partagez des rapports interactifs d'une façon sûre et efficace pour vos rendez-vous de suivi à distance avec votre professionnel de la santé. Plus besoin de télécharger vos données.

1^{re} étape Téléchargez l'application Dexcom CLARITY sur votre appareil mobile*.

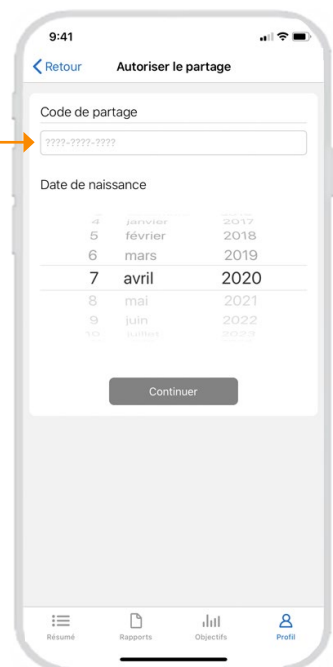
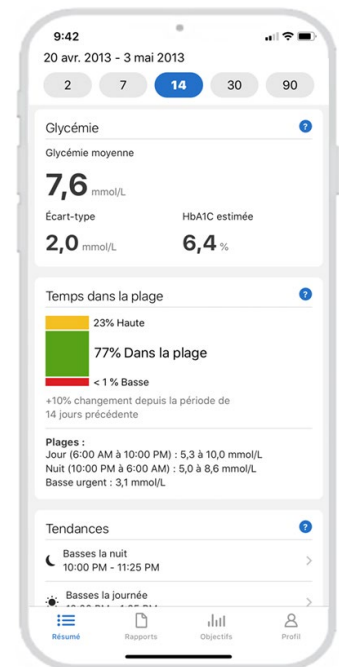


2^e étape Établissez la connexion en utilisant les identifiants que vous utilisez pour accéder à votre compte Dexcom.

3^e étape Passez en revue vos principaux résultats de glucose avant votre rendez-vous à la clinique.

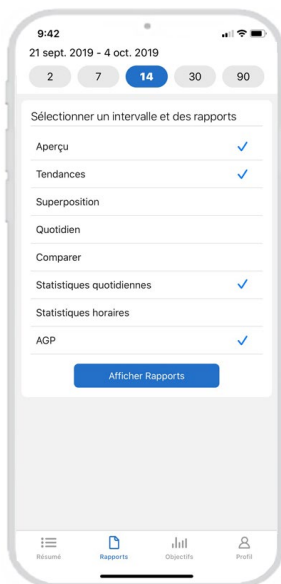
Partagez vos données avec votre clinique

- Cliquez sur « Profil »
- Cliquez sur « Autoriser le partage »
- Cliquez sur « Accepter l'invitation »
- Entrez le Code de partage fourni par la clinique
- Sélectionnez votre Date de naissance
- Cliquez sur « Continuer »
- Cliquez sur « J'accepte de partager des données avec cette clinique, y compris des appareils et des applications connectés à mon compte Dexcom CLARITY. »
- Cliquez sur « Oui, partager mes données »

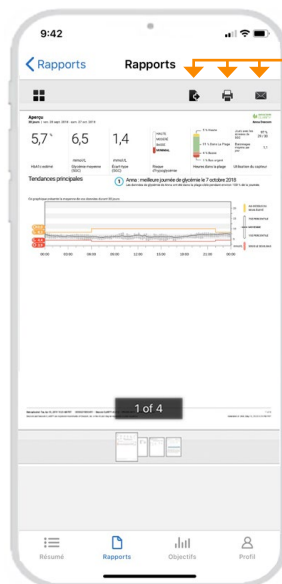


* Pour une liste des appareils compatibles, visitez dexcom.com/compatibility.

Partager, imprimer et sauvegarder vos rapports

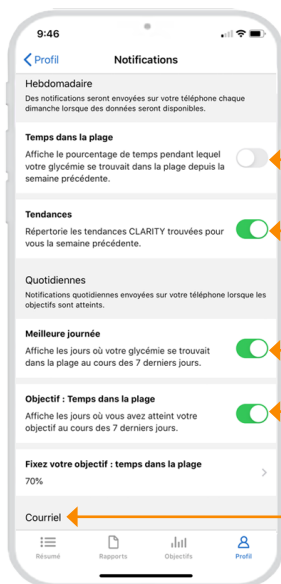


1. Cliquez sur « Rappports »
2. Sélectionnez l'intervalle de dates et les rapports que vous voulez voir
3. Cliquez sur « Afficher Rappports »



Vous pouvez sauvegarder, imprimer ou envoyer le rapport par courriel à votre professionnel de la santé.

Possibilité de recevoir des notifications quotidiennes ou hebdomadaires et des courriels récapitulatifs des progrès réalisés



1. Cliquez sur « Profil »
2. Cliquez sur « Notifications »
3. Activez/désactivez
 - Temps dans la plage
 - Tendances
 - Meilleure journée
 - Objectif : Temps dans la plage
 - Résumé par courriel



Sélectionnez un objectif quotidien de pourcentage de temps dans la plage (% TP). Recevez tous les jours des alertes d'encouragement CLARITY pour vous indiquer que vous avez atteint votre objectif.

Optez pour recevoir des notifications « Meilleure journée » calculées à partir des données CLARITY du % de temps dans la plage au cours des 7 derniers jours.

Vous avez besoin d'aide? Nous sommes à votre disposition pour vous aider.

Soutien technique

Service de dépannage pour les produits et de soutien pour le logiciel CLARITY accessible 24 heures sur 24, 7 jours sur 7.

1-844-832-1809

Équipe de SOINS Dexcom

Formation et soutien pour nouveaux utilisateurs Dexcom offerts par une équipe d'éducateurs agréés en diabète et de spécialistes de produits.

1-844-832-1811

Lundi au vendredi, 9 h à 17 h 30, HE†

Service à la clientèle

Soutien avec les commandes et demandes de renseignements de nature générale.

1-844-832-1810

Lundi au vendredi, 9 h à 17 h 30, HE†

† Les heures peuvent changer et excluent les jours fériés.

© 2020 Dexcom Canada, Co. Tous droits réservés. LBL019202 Rev001

Dexcom et Dexcom CLARITY sont des marques déposées de Dexcom, Inc. aux États-Unis et/ou dans d'autres pays.

