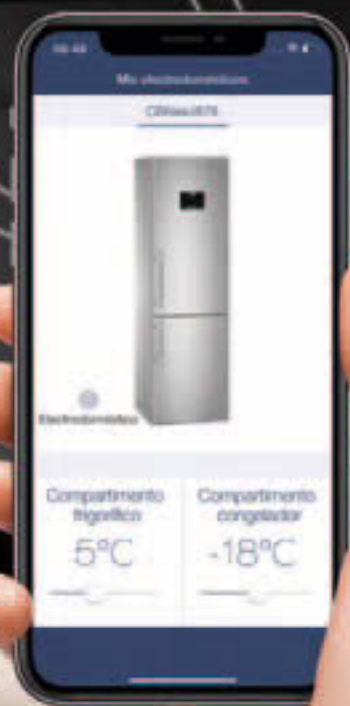


Frigoríficos y Congeladores
Libre instalación
2020

Calidad, Diseño e Innovación



LIEBHERR



Contenidos

| | |
|-------------------------------------|----|
| Calidad, Diseño e Innovación | 04 |
| BluPerformance | 10 |
| Accesorios prácticos | 14 |
| Centros de alimentación | 18 |
| Conjuntos Side-by-Side | 20 |
| Combinación French-door | 28 |
| Combinados Frigorífico-congelador | 30 |
| Combinados Frigorífico-congelador | 38 |
| Frigoríficos de 2 puertas | 54 |
| Frigoríficos | 60 |
| Frigoríficos | 68 |
| Frigoríficos "Table-Top" | 74 |
| Congeladores | 76 |
| Congeladores verticales | 82 |
| Congeladores verticales "Table-Top" | 89 |
| Arcones congeladores | 94 |
| Armarios bodega | 96 |



Consumo energético superreducido

La eficiencia energética ha sido y es un tema central para Liebherr, que desempeña un papel fundamental incluso desde la concepción de nuevos electrodomésticos.

Los controles electrónicos precisos en combinación con componentes de refrigeración optimizados, el empleo de materiales elevadamente aislantes y la utilización de compresores de alto rendimiento garantizan la mejor eficiencia energética en nuestros electrodomésticos.

De este modo, en la gama actual de frigoríficos y congeladores, Liebherr establece nuevamente estándares y ofrece una atractiva línea de aparatos en las clases de eficiencia de A+ hasta A+++/-20%.

Durante más de 60 años, Liebherr se ha especializado en la producción de frigoríficos y congeladores innovadores y de alta calidad. Desde las etapas iniciales de diseño de producto, hasta desarrollo, producción y marketing, Liebherr se centra en producir productos innovadores y de máxima calidad, con un diseño atemporal y elegante. Desarrollamos constantemente nuevas ideas que se transforman en mejoras tecnológicas para asegurar la conservación óptima y la calidad de los alimentos.

Calidad saludable: BioFresh

La tecnología BioFresh ofrece una conservación tangible y de larga duración a una temperatura exacta de 0°C y condiciones de humedad personalizadas. Los alimentos conservarán sus saludables nutrientes, como las vitaminas y minerales durante mucho más tiempo en un compartimiento BioFresh en comparación con un frigorífico tradicional.

Calidad profesional

Como especialista en la producción de aparatos de refrigeración, Liebherr ofrece una amplia gama profesional para uso comercial. En el sector profesional, se tienen que satisfacer las demandas más exigentes en términos de conservación de los alimentos.

Calidad testada

Para que usted pueda confiar en su frigorífico las 24 horas al día, los 365 días al año, probamos cada componente desde la fase de diseño para garantizar su fiabilidad. Entre otras pruebas, antes de que un componente como la bisagra de la puerta empiece a ser producida, tendrá que pasar por 100.000 ciclos de apertura/cierre, lo cual corresponde a más de 15 años de uso.

Calidad controlada

Antes de ser empaquetado, cada aparato pasa por una inspección de calidad. Este procedimiento prueba toda la tecnología de refrigeración y todos los componentes mecánicos y electrónicos. Además, personal especializado realiza una inspección visual para confirmar la calidad. Todos los electrodomésticos nuevos de Liebherr cumplen los requisitos del estándar IEC 60335-2-24 A2 §30 en referencia a la resistencia térmica y a la resistencia a incendios.

Calidad garantizada

Ofrecemos una garantía de 2 años que cubre cualquier reparación o sustitución de componentes defectuosos en materiales o manufactura. Ofrecemos además la oportunidad de solicitar una extensión de garantía de hasta 10 años.

Compresores de Capacidad Variable

Los modernos compresores de capacidad variable con control de velocidad proporcionan un rendimiento de refrigeración perfecto y aseguran que los aparatos se beneficien de una eficiencia energética y de coste óptimas. Durante su funcionamiento, son extremadamente silenciosos.



Diseño

Caracterizados por un diseño elegante e atemporal, los frigoríficos y congeladores Liebherr satisfacen y superan las demandas estéticas más exigentes. Una gran atención a la funcionalidad y al detalle caracteriza nuestros aparatos y revela la calidad de los productos; como se puede comprobar con el trabajo del acero inoxidable, la elección de materiales de alta calidad, los acabados interiores y la práctica puerta interior GlassLine.

Diseño para cada cocina

Para que pueda encontrar el aparato Liebherr perfecto para usted y disfrutar de un largo periodo de tiempo con él, le ofrecemos una amplia gama de diseños (modelos de acero inoxidable, del elegante BlackSteel o con vanguardistas acabados en vidrio, entre otros) que se combinan perfectamente con cocinas y espacios modernos.

Diseño para un uso diario


En Liebherr, diseño y funcionalidad van de la mano. Entre otros, para evitar las marcas en las puertas de acero inoxidable, se realiza un acabado en SmartSteel y para permitir una suave apertura de la puerta, nuestros tiradores están diseñados con un mecanismo de apertura integrado. Todas las estanterías GlassLine pueden cargar hasta 30 kg y son aptas para el lavavajillas.

Diseño de la iluminación

Los frigoríficos y congeladores Liebherr están equipados con una moderna iluminación LED. Al abrir la puerta del aparato, el interior se ilumina uniformemente. Los LEDs son de larga vida útil, eficientes energéticamente y casi no generan calor. Cuidamos la selección e instalación de los LEDs para conseguir un efecto uniforme y azulado.

Diseño galardonado

La gran calidad y diseño de nuestros aparatos han sido galardonados con diversos premios internacionales y de prestigio, como el reddot, If Product design, Plus X Award y Good Design.



Innovación

Liebherr fue el primero en implementar innovaciones que son características estándares en los frigoríficos y congeladores actuales: cajones del congelador FrostSafe completamente cerrados para evitar la pérdida de frío cuando el aparato está abierto; la tecnología patentada BioFresh o el sistema SoftSystem, para un suave cierre de la puerta.

Ideas innovadoras

Damos mucha importancia al continuo desarrollo de nuestros productos. Por esta razón, en todas nuestras plantas de producción tenemos centros de diseño con las últimas tecnologías y con profesionales altamente especializados. Nuestro objetivo es ser "Best in Class" en todos los aspectos. Entre otros, los aparatos actuales de Liebherr son muy eficientes energéticamente, gracias a la incorporación de electrónica avanzada y a ciclos de refrigeración óptimos.

Tecnología para una mejor conservación

Los nuevos frigoríficos y congeladores ofrecen la conservación ideal para casi todos los tipos de alimentos. Por lo tanto, además del clásico compartimiento frigorífico, Liebherr ofrece: el compartimiento BioCool - un compartimiento para fruta y verdura, en el cual se puede regular la humedad; cajones BioFresh, en los cuales la carne, el pescado, productos diarios, y fruta/verdura encuentran su clima ideal de conservación; y un compartimiento congelador NoFrost que ofrece conservación durante un largo periodo de tiempo.

Eficiencia en nuestra gama

Todos nuestros aparatos son eficientes energéticamente. Nuestro objetivo es producir aparatos de alto rendimiento energético sin comprometer la comodidad. Muchos ahorran hasta un 20% más que el umbral requerido para la clase A+++.

Convincente en cada detalle

No podía ser más fácil configurar y ajustar los aparatos con una pantalla táctil. Las estanterías GlassLine pueden ser ajustadas para un uso personalizado del espacio interior. La conservación de bebidas es posible en el interior de la puerta y, en función del modelo, un botellero o una estantería versátil para botellas ofrece una solución práctica para un almacenamiento adicional.



1954

Liebherr Electrodomésticos fundado en Alemania



1971

El primer controlador electrónico



1987

Tecnología NoFrost, que elimina la necesidad de descongelar



1993

Conservación a CFC/ programa de equipamiento libre de HFV



1996

Tecnología patentada BioFresh - sistema para una conservación prolongada



2004

Innovadora iluminación LED para iluminación eficiente energéticamente



2006

Primer frigorífico con 5 zonas de temperatura distintas



2008

SoftSystem para un suave cierre de puerta



2009

El acabado SmartSteel reduce la visibilidad de las huellas



2010

DuoCooling para un rendimiento superior y mayor eficiencia



2013

Nueva gama de aparatos integrables de alto rendimiento energético



2015

Nuevo aparato TipOpen bajo encimera para una integración perfecta



2016

BluPerformance: Una nueva dimensión de frescura



2018

SmartDevice - gestión inteligente de los alimentos



2020

La nueva dimensión de aparatos integrables



BLU
Performance

BluPerformance – una nueva dimensión en refrigeración

La nueva gama BluPerformance se caracteriza por la utilización de materiales de alta calidad, un proceso productivo orientado al detalle y una electrónica táctil cómoda y precisa. La integración compacta de toda la tecnología de refrigeración en el zócalo del aparato, junto con unos controles electrónicos optimizados, asegura la máxima eficiencia energética, la mayor capacidad neta y una ergonomía mejorada en el compartimento del congelador. Las tecnologías BioFresh y BioCool conservan los alimentos de manera óptima durante mucho más tiempo.

Además, su diseño elegante y atemporal destaca en todas las cocinas.



Electrónica táctil multifuncional

En los aparatos con electrónica táctil BluPerformance, todas las funciones y ajustes individuales pueden ser fácilmente establecidos con un solo toque en la pantalla de 7" y de alta resolución. Los programas predeterminados como: "Energy Saver" (Ahorre energía), "MaxPerformance" (Máximo rendimiento), "Party" (Fiesta) o "Holiday" (Vacaciones) ayudan a conseguir una conservación óptima.

Day-to-Day (Día a Día)

El programa Day-to-Day (Día a Día) tiene el objetivo de satisfacer los requerimientos cotidianos. Ofrece un rendimiento de refrigeración y eficiencia óptimos gracias al uso de ajustes estándares de temperatura en los compartimientos frigorífico y congelador.

EnergySaver (Ahorro de energía)

El programa EnergySaver (Ahorro de energía) reduce el consumo de energía aún más que con los ajustes estándares. Para ahorrar energía, la temperatura se aumenta ligeramente en los compartimientos frigorífico y congelador. La pantalla muestra consejos útiles para ahorrar energía y ayudarle a reducir el coste eléctrico.

Party (Fiesta)


El programa Party (Fiesta) es ideal para preparar celebraciones: los sistemas SuperCool y SuperFrost se activan para una conservación y refrigeración de grandes cantidades de alimentos a corto plazo. Los aparatos con IceMaker (fabricador de hielo) pueden maximizar la producción de hielo.

MaxPerformance (Máxima potencia de refrigeración)

El programa MaxPerformance (Máxima potencia de refrigeración) permite al aparato ofrecer su máxima potencia de refrigeración. Éste selecciona una temperatura baja para los compartimientos frigorífico y congelador.

Holiday (vacaciones)

El programa Holiday (vacaciones) minimiza el consumo energético durante largos periodos de permanencia fuera del hogar. El frigorífico está preestablecido a +15°C y el congelador a -18°C.





Accesorios flexibles para tu frigorífico

Descubre la versatilidad de la gama de accesorios originales de Liebherr - que hacen tu día a día un poco más fácil.



Sistemas de organización:

Monta tu frigorífico justo como tú quieres: a parte de VarioSafe y VarioBox, también aseguramos una óptima organización con la bandeja para huevos y el FlexSystem. Gracias a nuestras estanterías para botellas y el sistema de etiquetado para vino, también puedes hacer un seguimiento de tus bebidas.



Ayuda útil de todo tipo:

Nuestras mantequeras ofrecen espacio para una amplia variedad de mantequillas y caben perfectamente en todas las estanterías. La bandeja de hielo fácil de llenar es igual de práctica. El ahorro de energía nunca había sido tan fácil: Con el panel de ahorro Vario, puedes reducir el consumo de energía de tu congelador NoFrost hasta un 30%.



Accesorios consumibles:

Tu frigorífico incluye algunos artículos que van a ser reemplazados regularmente para un funcionamiento óptimo. Los filtros de agua y de carbón activo pueden ser cómodamente comprados en la tienda online de Liebherr.



Más accesorios en la tienda online:
www.frigicoll.es/accesorios-liebherr.



La calidad de la conservación tiene un nombre: BioFresh

Con la tecnología BioFresh, los alimentos permanecen en óptimas condiciones durante mucho más tiempo. Cuando se almacenan a una temperatura próxima a los 0 °C y al nivel de humedad correcto, los alimentos conservan sus nutrientes durante mucho más tiempo en comparación con un frigorífico convencional. Con un regulador de temperatura de 0 °C y -2 °C, BioFresh ofrece aún más flexibilidad.

Una vida útil de los alimentos considerablemente más larga

Las secas condiciones en el cajón BioFresh en modo DrySafe son ideales para conservar la carne, el pescado y los productos lácteos. Las frutas y verduras sin envasar retienen aún más su humedad natural en el modo Frutas y Verduras y se mantienen en óptimas condiciones durante más tiempo. Cuando más alta es la humedad en un ambiente de conservación, menor es la pérdida de líquido de los alimentos. De este modo, las frutas y verduras se mantienen frescas y crujientes. En el cajón BioFresh, se puede regular el nivel de humedad, de modo que se puede pasar del modo Frutas y verduras (alta humedad) al modo DrySafe (baja humedad) según el tipo de alimento a conservar.

Menos envases para el planeta

Cada vez se están produciendo más residuos de envases, lo cual daña nuestro planeta. Esta es una de las razones de haber desarrollado el cajón para Frutas y Verduras. En él, la frutas y verduras se mantienen en óptimas condiciones durante más tiempo. Esto significa que no hace falta que renuncie a hacer la compra en el mercado o a un supermercado sin envases ya que las frutas y verduras permanecerán en las mismas condiciones en las que las compró. Además, la ordenación de los alimentos ahora es posible en estos cajones gracias al sistema de organización FlexSystem (disponibilidad en función del modelo). FlexSystem permite que los alimentos se separen fácilmente y sean fácilmente identificables.



Centros de alimentación



SBSes 8483

Calidad en todos los detalles



LED

Eficientes energéticamente y sin necesidad de mantenimiento: los **LEDs** de larga vida útil ofrecen una iluminación perfecta en el interior. Los LEDs emiten muy poco calor, lo que asegura que los alimentos frescos se conserven de manera óptima. El diseño de un sistema de iluminación integrado asegura un uso eficiente del espacio interior.



Wine

La combinación SBSes 8496 con **6 zonas climáticas diferentes**, dispone de la temperatura óptima de conservación para cada tipo de producto. En el compartimento de acondicionamiento de vinos se pueden conservar vinos en dos zonas de temperatura regulables independientemente entre +5 °C y +20 °C.



Soft System

El mecanismo integrado **SoftSystem** protege el cierre de la puerta, incluso si las estanterías de la puerta están llenas; asegura un cierre suave y previene que las botellas o los alimentos caigan de la puerta.



Bio Fresh

Biofresh garantiza la temperatura idónea para una conservación más duradera. A una temperatura de solo 0°C y con una humedad ideal, los alimentos frescos mantienen su apetitosa apariencia y retienen las vitaminas saludables y minerales durante un tiempo considerablemente más largo que en un compartimento normal de un frigorífico. Mientras que el modo DrySafe es particularmente adecuado para conservar carne, pescado y productos lácteos, la elevada humedad en el modo Frutas y Verduras permite que las frutas y verduras se conserven durante un periodo largo de tiempo. Los cajones son fáciles de extraer incluso con la puerta abierta en un ángulo de 90°. **BioFresh-Plus**, con su sistema de control electrónico propio, ofrece aún más flexibilidad para una conservación de alimentos a medida.



Bio Fresh-Plus



No Frost

Conservación a largo plazo, los modelos **NoFrost** de Liebherr ofrecen una amplia capacidad con calidad de frío profesional. Los alimentos se congelan por recirculación del aire frío y la humedad del aire es conducida al exterior.



Más información de la tecnología NoFrost: nofrost.liebherr.com



Ice Maker

El **IceMaker** (fabricador automático de cubitos de hielo) con toma de agua fija a la red produce cubitos de hielo de la mejor calidad. Se puede desconectar manualmente y mantiene automáticamente sus provisiones de hielo siempre a punto.

Las características mostradas dependen del modelo; la descripción se aplica al modelo correspondiente.



SBSes 8496
PremiumPlus

Bio Fresh-Plus No Frost A+++ SN-T Ice Maker Wine Soft System Soft Telescopic Smart Steel Smart Device

Clase de eficiencia energética: **A+++**¹

Consumo eléctrico anual/24 hs.: 244/0,664 kWh¹

Max. Botellas Burdeos 0.75 l.: 48

Capacidad Útil Total: 645 l (Refrigerador: 519 l incluyendo compartimento BioFresh: 132 l incluyendo almacenamiento de vino: 153 l/Congelador: 126 l)

Nivel de ruido: 37 dB(A)

Clase Climática: SN-T (+10 °C a +43 °C)

Paredes puerta/laterales: Acero inoxidable SmartSteel/acero inoxidable SmartSteel

Dimensiones exteriores en cm (alto/ancho/fdo.): 185/121/66,5¹

Controles

- Pantalla táctil policromática TFT de 2.4" situada detrás de la puerta
- Pantalla digital de temperatura para frigorífico, congelador y compartimientos BioFresh y bodega
- Dispositivo SmartDevice: accesorio opcional
- SuperCool Automático (tiempo limitado)
- SuperFrost Automático, controlado por cantidad
- Alarma visual y acústica en caso de fallo
- Alarma de la puerta: visual y acústica

Frigorífico y compartimento BioFresh

- PowerCooling con filtro de carbón activo FreshAir
- Estantería de almacenamiento Premium GlassLine con soporte para botellas, VarioBoxes, Huevera ajustable, mantequera
- 4 Estanterías de almacenamiento GlassLine, de las cuales 1 se secciona
- VarioSafe
- Estante variable para botellas
- Iluminación de techo LED con función atenuadora
- Iluminación LED en BioFresh
- Iluminación LED de la pared trasera
- BioFresh-Plus con compartimento para pescado y marisco (Fish & Seafood-Safe)
- 3 BioFresh-Safes con SoftTelescopic, de los cuales dos son regulables con el modo Frutas y Verduras (alta humedad) o con el modo DrySafe (baja humedad)

Congelador ****

- 5 cajones, de los cuales 2 se deslizan sobre guías con ruedas, VarioSpace
- IceMaker con conexión fija a la red 3/4"
- Capacidad de producción de hielo en 24 h.: 1,2 kg
- Depósito de cubitos de hielo 1,8 kg
- Iluminación LED
- Almacenamiento de seguridad en caso de fallo: 24 h
- Capacidad de congelación en 24 h.: 16 kg
- 2 acumuladores de frío
- Estantes de cristal extraíbles

Almacenamiento Bodega

- 2 zonas de temperatura controlables independientemente, las cuales se pueden regular entre +5 °C a +20 °C
- Puerta de cristal aislante tintado con protección UV
- Refrigeración por convección, suministro de aire fresco a través de filtro de carbón activo FreshAir
- Regulación de humedad a través de un ventilador ajustable
- Accesorios de madera de haya
- 4 estanterías, de las cuales 4 se desplazan sobre guías telescópicas y 2 son plegables
- Iluminación LED permanentemente encendida, atenuada

Ventajas de las prestaciones

- HardLine
- Tiradores de aluminio con mecanismo integrado de apertura
- Instalación versátil debido a la ventilación frontal
- Asas de transporte delanteras y traseras
- Ruedas de transporte en la parte posterior
- Bisagra de la puerta izquierda fija/derecha fija
- Junta de la puerta reemplazable
- Bisagra de la puerta oculta con restricción de apertura

SBSes 8483
Premium

Bio Fresh Bio Cool No Frost A+++ SN-T Ice Maker Soft System Smart Steel Smart Device

Clase de eficiencia energética: **A+++**¹

Consumo eléctrico anual/24 hs.: 251/0,686 kWh¹

Capacidad Útil Total: 688 l (Refrigerador: 562 l incluyendo compartimento BioFresh: 172 l/Congelador: 126 l)

Nivel de ruido: 37 dB(A)

Clase Climática: SN-T (+10 °C a +43 °C)

Paredes puerta/laterales: Acero inoxidable SmartSteel/acero inoxidable SmartSteel

Dimensiones exteriores en cm (alto/ancho/fdo.): 185/121/66,5¹

Controles

- Pantalla táctil policromática TFT de 2.4" situada detrás de la puerta
- Pantalla digital de temperatura para frigorífico, congelador y BioFresh
- Dispositivo SmartDevice: accesorio opcional
- SuperCool Automático (tiempo limitado)
- SuperFrost Automático, controlado por cantidad
- Alarma visual y acústica en caso de fallo
- Alarma de la puerta: visual y acústica

Frigorífico

- PowerCooling con filtro de carbón activo FreshAir
- Estantería de almacenamiento Premium GlassLine con soporte para botellas, VarioBoxes, Huevera ajustable, mantequera
- 6 Estanterías de almacenamiento GlassLine, de las cuales 1 se secciona
- VarioSafe
- Estante Botellero
- Iluminación de techo LED con función atenuadora
- 2 compartimentos BioCool sobre guías telescópicas

Compartimento BioFresh

- PowerCooling con filtro de carbón activo FreshAir
- 2 Estanterías de almacenamiento GlassLine en el compartimento BioFresh, de las cuales 1 se secciona
- Iluminación de techo LED con función atenuadora
- Iluminación LED en BioFresh
- 2 BioFresh-Safes sobre guías telescópicas, de los cuales, uno es regulable con el modo Frutas y Verduras (alta humedad) o con el modo DrySafe (baja humedad)

Congelador ****

- 5 cajones, de los cuales 2 se deslizan sobre guías con ruedas, VarioSpace
- IceMaker con conexión fija a la red 3/4"
- Capacidad de producción de hielo en 24 h.: 1,2 kg
- Depósito de cubitos de hielo 1,8 kg
- Iluminación LED
- Almacenamiento de seguridad en caso de fallo: 24 h
- Capacidad de congelación en 24 h.: 16 kg
- 2 acumuladores de frío
- Estantes de cristal extraíbles

Ventajas de las prestaciones

- HardLine
- Tiradores de aluminio con mecanismo integrado de apertura
- Instalación versátil debido a la ventilación frontal
- Asas de transporte delanteras y traseras
- Patas regulables en altura en la parte delantera, ruedas de transporte en la parte posterior
- Bisagra de la puerta izquierda fija/derecha fija
- Junta de la puerta reemplazable
- Bisagra de la puerta oculta con restricción de apertura

¹ El consumo energético indicado solamente se consigue cuando se utilizan los elementos separadores de la pared proporcionados de serie. Estos elementos separadores incrementan la profundidad del aparato en 1,5 cm, sin afectar el funcionamiento del mismo. Sin embargo, si no se utilizan, el funcionamiento será igualmente a pleno rendimiento pero el consumo energético aumentará ligeramente.

Encontrará el espectro completo de las clases de eficiencia en página 3. Conforme a (EU) 2017/1369 6a.



SBSbs 8683

Conjunto Side-by-Side



SBSbs 8683 Premium



Clase de eficiencia energética: **A+++**¹

Consumo eléctrico anual/24 hs.: 255/0,696 kWh¹

Capacidad Útil Total: 629 l (Refrigerador: 367 l incluyendo compartimiento BioFresh: 133 l/Congelador: 262 l)

Nivel de ruido: 38 dB(A)

Clase Climática: SN-T (+10 °C a +43 °C)

Paredes puerta/laterales: BlackSteel con SmartSteel/BlackSteel con SmartSteel

Dimensiones exteriores en cm (alto/ancho/fdo.): 185/121/66,5¹

Controles

- Pantalla táctil policromática TFT de 2.4" situada detrás de la puerta
- Pantalla digital de temperatura para frigorífico, congelador y BioFresh
- Dispositivo SmartDevice: accesorio opcional
- SuperCool Automático (tiempo limitado)
- SuperFrost Automático, controlado por cantidad
- Alarma visual y acústica en caso de fallo
- Alarma de la puerta: visual y acústica

Frigorífico y compartimiento BioFresh

- PowerCooling con filtro de carbón activo FreshAir
- Estantería de almacenamiento Premium GlassLine con soporte para botellas, VarioBoxes, Huevera ajustable, mantequera
- 4 Estanterías de almacenamiento GlassLine, de las cuales 1 se secciona
- VarioSafe
- Estante variable para botellas
- Iluminación de techo LED con función atenuadora
- Iluminación LED en BioFresh
- Iluminación LED de la pared trasera
- 3 BioFresh-Safes con SoftTelescopic, de los cuales dos son regulables con el modo Frutas y Verduras (alta humedad) o con el modo DrySafe (baja humedad)

Congelador ****

- 9 cajones, de los cuales 5 se deslizan sobre guías telescópicas, de los cuales 1 se desliza sobre guías con ruedas, VarioSpace
- IceMaker con conexión fija a la red 3/4"
- Capacidad de producción de hielo en 24 h.: 0,8 kg
- Depósito de cubitos de hielo 0,8 kg
- Iluminación LED
- Almacenamiento de seguridad en caso de fallo: 20 h
- Capacidad de congelación en 24 h.: 18 kg
- 2 acumuladores de frío
- Estantes de cristal extraíbles

Ventajas de las prestaciones


- HardLine
- Tiradores de aluminio con mecanismo integrado de apertura
- Instalación versátil debido a la ventilación frontal
- Asas de transporte delanteras y traseras
- Ruedas de transporte en la parte posterior
- Bisagra de la puerta izquierda fija/derecha fija
- Junta de la puerta reemplazable
- Bisagra de la puerta oculta con restricción de apertura

¹ El consumo energético indicado solamente se consigue cuando se utilizan los elementos separadores de la pared proporcionados de serie. Estos elementos separadores incrementan la profundidad del aparato en 1,5 cm, sin afectar el funcionamiento del mismo. Sin embargo, si no se utilizan, el funcionamiento será igualmente a pleno rendimiento pero el consumo energético aumentará ligeramente. Encontrará el espectro completo de las clases de eficiencia en página 3. Conforme a (EU) 2017/1369 6a.

Conjuntos Side-by-Side



◀121▶

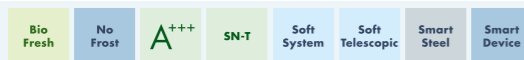


◀121▶



◀121▶

SBSes 8773 Premium



Clase de eficiencia energética: $\langle A^{+++}/A^{+++} \rangle^1$

Consumo eléctrico anual/24 hs.: 258/0,702 kWh¹

Capacidad Útil Total: 635 l (Refrigerador: 367 l incluyendo compartimento BioFresh: 133 l/Congelador: 268 l)

Nivel de ruido: 38 dB(A)

Clase Climática: SN-T (+10 °C a +43 °C)

Paredes puerta/laterales: Acero inoxidable SmartSteel/acero inoxidable SmartSteel

Dimensiones exteriores en cm (alto/ancho/fdo.): 185/121/66,5¹

Controles

- Pantalla táctil policromática TFT de 2.4" situada detrás de la puerta
- Pantalla digital de temperatura para frigorífico, congelador y BioFresh
- Dispositivo SmartDevice: accesorio opcional
- SuperCool Automático (tiempo limitado)
- SuperFrost Automático, controlado por cantidad
- Alarma visual y acústica en caso de fallo
- Alarma de la puerta: visual y acústica

Frigorífico y compartimento BioFresh

- PowerCooling con filtro de carbón activo FreshAir
- Estantería de almacenamiento Premium GlassLine con soporte para botellas, VarioBoxs, Huevera ajustable, mantequera
- 4 Estanterías de almacenamiento GlassLine, de las cuales 1 se secciona
- VarioSafe
- Estante variable para botellas
- Iluminación de techo LED con función atenuadora
- Iluminación LED en BioFresh
- Iluminación LED de la pared trasera
- 3 BioFresh-Safes con SoftTelescopic, de los cuales dos son regulables con el modo Frutas y Verduras (alta humedad) o con el modo DrySafe (baja humedad)

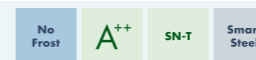
Congelador $\langle A^{***} \rangle$

- 8 cajones, de los cuales 7 se deslizan sobre guías telescópicas, de los cuales 1 se desliza sobre guías con ruedas, VarioSpace
- Cubitera con tapa
- Iluminación LED
- Almacenamiento de seguridad en caso de fallo: 20 h
- Capacidad de congelación en 24 h.: 18 kg
- 2 acumuladores de frío
- Estantes de cristal extraíbles

Ventajas de las prestaciones

- HardLine
- Tiradores de aluminio con mecanismo integrado de apertura
- Instalación versátil debido a la ventilación frontal
- Asas de transporte delanteras y traseras
- Patas regulables en altura en la parte delantera, ruedas de transporte en la parte posterior
- Bisagra de la puerta izquierda fija/derecha fija
- Junta de la puerta reemplazable
- Bisagra de la puerta oculta con restricción de apertura

SBSeF 7242 Comfort



Clase de eficiencia energética: $\langle A^{+}/A^{+} \rangle^1$

Consumo eléctrico anual/24 hs.: 359/0,982 kWh¹

Capacidad Útil Total: 634 l (Refrigerador: 381 l/Congelador: 253 l)

Nivel de ruido: 42 dB(A)

Clase Climática: SN-T (+10 °C a +43 °C)

Paredes puerta/laterales: Acero inoxidable SmartSteel/silver

Dimensiones exteriores en cm (alto/ancho/fdo.): 185,2/121/63¹

Controles

- MagicEye táctil detrás de la puerta
- Pantalla digital de temperatura para frigorífico y congelador
- SuperCool Automático
- SuperFrost Automático, controlado por tiempo
- Alarma visual y acústica en caso de fallo
- Alarma de la puerta: acústica

Frigorífico

- PowerCooling
- Estantería de almacenamiento Comfort GlassLine con soporte para botellas, Bandeja para huevos
- 7 Estanterías de almacenamiento GlassLine, de las cuales 1 se secciona
- Estante Botellero
- Iluminación de techo LED
- 2 cajones de fruta y verdura sobre guías telescópicas

Congelador $\langle A^{***} \rangle$

- 8 cajones, uno de los cuales para alimentos de menor tamaño, VarioSpace
- Almacenamiento de seguridad en caso de fallo: 20 h
- Capacidad de congelación en 24 h.: 20 kg
- Estantes de cristal extraíbles

Ventajas de las prestaciones

- HardLine
- Tiradores de aluminio con mecanismo integrado de apertura
- Instalación versátil debido a la ventilación frontal
- Asas de transporte traseras
- Patas regulables en altura en la parte delantera, ruedas de transporte en la parte posterior
- Bisagra de la puerta izquierda fija/derecha fija
- Junta de la puerta reemplazable

SBS 7242 Comfort



Clase de eficiencia energética: $\langle A^{+}/A^{+} \rangle^1$

Consumo eléctrico anual/24 hs.: 359/0,982 kWh¹

Capacidad Útil Total: 634 l (Refrigerador: 381 l/Congelador: 253 l)

Nivel de ruido: 42 dB(A)

Clase Climática: SN-T (+10 °C a +43 °C)

Paredes puerta/laterales: blanco/blanco

Dimensiones exteriores en cm (alto/ancho/fdo.): 185,2/121/63¹

Controles

- MagicEye táctil detrás de la puerta
- Pantalla digital de temperatura para frigorífico y congelador
- SuperCool Automático
- SuperFrost Automático, controlado por tiempo
- Alarma visual y acústica en caso de fallo
- Alarma de la puerta: acústica

Frigorífico

- PowerCooling
- Estantería de almacenamiento Comfort GlassLine con soporte para botellas, Bandeja para huevos
- 7 Estanterías de almacenamiento GlassLine, de las cuales 1 se secciona
- Estante Botellero
- Iluminación de techo LED
- 2 cajones de fruta y verdura sobre guías telescópicas

Congelador $\langle A^{***} \rangle$

- 8 cajones, uno de los cuales para alimentos de menor tamaño, VarioSpace
- Almacenamiento de seguridad en caso de fallo: 20 h
- Capacidad de congelación en 24 h.: 20 kg
- Estantes de cristal extraíbles

Ventajas de las prestaciones

- HardLine
- Tiradores tubulares con mecanismo de apertura integrado
- Instalación versátil debido a la ventilación frontal
- Asas de transporte traseras
- Patas regulables en altura en la parte delantera, ruedas de transporte en la parte posterior
- Bisagra de la puerta izquierda fija/derecha fija
- Junta de la puerta reemplazable

¹ El consumo energético indicado solamente se consigue cuando se utilizan los elementos separadores de la pared proporcionados de serie. Estos elementos separadores incrementan la profundidad del aparato en 3,5 cm (1,5 cm BluPerformance), sin afectar el funcionamiento del mismo. Sin embargo, si no se utilizan, el funcionamiento será igualmente a pleno rendimiento pero el consumo energético aumentará ligeramente.

Encontrará el espectro completo de las clases de eficiencia en página 3. Conforme a (EU) 2017/1369 6a.

Calidad en todos los detalles



El **display electrónico** dotado del sistema táctil Touch presenta un diseño elegante y una funcionalidad precisa. Este garantiza el mantenimiento exacto de la temperatura seleccionada. Todas las funciones se pueden regular con facilidad y comodidad, con un solo toque de la superficie táctil Touch.



Bio Fresh

Los cajones **BioFresh** proporcionan el clima perfecto para una conservación superprolongada. Los cajones para verduras están iluminados mediante LEDs o en su formato de haces de luz para conseguir una iluminación perfecta en todo el interior.



CBNes 6256
PremiumPlus



Clase de eficiencia energética: **A+++**

Consumo eléctrico anual/24 hs.: 322/0,881 kWh

Capacidad Útil Total: 471 l (Refrigerador: 357 l incluyendo compartimiento BioFresh: 68 l / Congelador: 114 l)

Nivel de ruido: 43 dB(A)

Clase Climática: SN-T (+10 °C a +43 °C)

Paredes puerta/laterales: Acero inoxidable/acero inoxidable

Dimensiones exteriores en cm (alto/ancho/fdo.): 203,9/91/61,5



No Frost

Ice Maker

IceMaker (el fabricante automático de cubitos de hielo) con toma de agua fija a la red, produce cubitos de hielo de la mejor calidad. Con la tecnología **NoFrost** de Liebherr nunca más tendrá que descongelar.



LED

Este modelo de la serie PremiumPlus está dotado de **columnas de luz mediante LEDs** integradas en ambos lados del interior que garantizan una iluminación uniforme en todo el interior del frigorífico. El efecto satinado especial de la cubierta de luz genera un ambiente agradable y elegante. Además, posibilitan la regulación variable de las baldas de vidrio.

Controles

- MagicEye táctil detrás de la puerta
- Pantalla digital de temperatura para frigorífico y congelador
- SuperCool Automático
- SuperFrost Automático, controlado por cantidad
- Alarma visual y acústica en caso de fallo
- Alarma de la puerta: acústica

Frigorífico y compartimiento BioFresh

- PowerCooling
- Estantería de almacenamiento Premium GlassLine con soporte para botellas, Huevera ajustable
- 3 Estanterías de almacenamiento GlassLine
- Bandeja para botellas variable
- Columna de luz LED en ambos lados e iluminación de techo LED
- Iluminación LED en BioFresh
- 2 BioFresh-Safes sobre guías telescópicas, ajustables a HydroSafe o DrySafe

Congelador ********

- 2 cajones sobre guías telescópicas con cierre automático
- IceMaker con conexión fija a la red 3/4"
- Capacidad de producción de hielo en 24 h.: 1,3 kg
- Depósito de cubitos de hielo 2,7 kg
- Iluminación LED
- Almacenamiento de seguridad en caso de fallo: 45 h
- Capacidad de congelación en 24 h.: 11 kg

Ventajas de las prestaciones

- HardLine
- Tiradores de aluminio
- Instalación versátil debido a la ventilación frontal
- Ventilación por el zócalo
- Asas de transporte traseras
- Patas regulables en altura en la parte delantera, ruedas de transporte en la parte posterior
- Bisagra de la puerta izquierda fija/derecha fija
- Junta de la puerta reemplazable

Combinados Frigorífico-congelador



CBNes 4898

Nuestros frigoríficos-congeladores: información general

La amplia gama de frigoríficos-congeladores Liebherr ofrece la solución ideal sean cuáles sean sus demandas y necesidades. Nuestras combinaciones presentan opciones innovadoras como el BioFresh o BioCool y NoFrost o SmartFrost. Una vez hecha su elección, nuestra oferta se amplía con distintos tamaños, colores y accesorios.

Bio Fresh

Almacenados a una temperatura por encima los 0 °C y a un nivel correcto de humedad, las frutas y verduras, pescado, carne y productos diarios retienen sus vitaminas, sabores y texturas durante mucho más tiempo en comparación con un frigorífico convencional.

Bio Fresh-Plus

BioFresh-Plus ofrece aún más flexibilidad para el almacenamiento individual de alimentos. La franja de temperatura ajustable de 0 °C y -2 °C mantiene en óptimas condiciones distintos alimentos como frutas, verduras, pescado, mariscos, así como carne y productos lácteos, para mucho más tiempo en comparación que con un compartimiento frigorífico convencional.

Bio Cool

El sistema BioCool permite regular el nivel de humedad dentro del compartimiento frigorífico. De esta manera, los alimentos permanecen en condiciones óptimas durante más tiempo.

No Frost

Para una conservación segura a largo plazo, los modelos NoFrost de Liebherr ofrecen una amplia capacidad con una calidad de frío profesional. Los alimentos se congelan por recirculación del aire frío mientras que la humedad del aire es conducida al exterior. Con la tecnología NoFrost de Liebherr nunca más tendrá que descongelar.

Smart Frost

Con la tecnología SmartFrost, la formación del hielo se reduce considerablemente; por lo que la descongelación apenas es necesaria. Las paredes interiores del congelador son perfectamente lisas y fáciles de limpiar.



página 38



página 40



página 42



página 39 y página 45



página 54



página 56

Calidad en todos los detalles



No Frost

Conservación a largo plazo, los modelos **NoFrost** de Liebherr ofrecen una amplia capacidad con calidad de frío profesional. Los alimentos se congelan por recirculación del aire frío y la humedad del aire es conducida al exterior.



Más información de la tecnología NoFrost: nofrost.liebherr.com



Smart Frost

Con la tecnología **SmartFrost**, la formación de hielo se reduce considerablemente, por lo que la descongelación apenas es necesaria. Las paredes interiores del congelador son perfectamente lisas y fáciles de limpiar.



Bio Fresh

Biofresh garantiza la temperatura idónea para una conservación más duradera. A una temperatura de solo 0°C y con una humedad ideal, los alimentos frescos mantienen su apetitosa apariencia y retienen las vitaminas saludables y minerales durante un tiempo considerablemente más largo que en un compartimento normal de un frigorífico. Mientras que el modo DrySafe es particularmente adecuado para conservar carne, pescado y productos lácteos, la elevada humedad en el modo Frutas y Verduras permite que las frutas y verduras se conserven durante un periodo largo de tiempo. Los cajones son fáciles de extraer incluso con la puerta abierta en un ángulo de 90°.

BioFresh-Plus, con su sistema de control electrónico propio, ofrece aún más flexibilidad para una conservación de alimentos a medida.



Bio Fresh-Plus



Las baldas y estantes **GlassLine** de cristal satinado son a prueba de rotura y rayado y se pueden lavar fácilmente. Los embellecedores de acero inoxidable colaboran a lograr la armonía de todo el conjunto.



Eficientes energéticamente y sin necesidad de mantenimiento: los **LEDs** de larga vida útil ofrecen una iluminación perfecta en el interior sin incrementar la temperatura.



Bio Cool

El sistema **BioCool** permite regular el nivel de humedad dentro del compartimento frigorífico, de forma que los alimentos se mantienen frescos durante más tiempo. El compartimento BioCool es fácil de usar y permite que los alimentos almacenados sean fácilmente identificados. El nivel de humedad en el compartimento BioCool se regula usando un deslizador.

Las características mostradas dependen del modelo; la descripción se aplica al modelo correspondiente.

Calidad en todos los detalles



Ice Maker

Si la calidad del agua es baja o no hay una toma de agua cercana, el combinado NoFrost CNeF 4825 ofrece un **fabricador de hielo con alimentación de agua** independiente mediante depósito interior. Con una capacidad de 1,2 l., y un tirador muy práctico, este depósito puede ser extraído y rellenado con mucha facilidad.



Duo Cooling

Control de la temperatura independiente y de alta precisión en los compartimentos refrigerador y congelador de los combinados gracias al sistema **DuoCooling** con 2 circuitos de frío independientes. Además, con DuoCooling no existe intercambio de aire entre el refrigerador y el congelador evitando la transmisión de olores y el secado de los alimentos.



Los modelos BluPerformance tienen su tecnología de refrigeración integrada compactamente en el zócalo, minimizando el ruido de funcionamiento y ahorrando espacio. Un mayor rendimiento viene de la mano de un aumento de capacidad y mayor eficiencia energética.

1. Conexión a la red
2. Elemento separador para ventilación y conexión
3. Compresor VCC
4. Ventilador aspirante en el zócalo
5. Condensador
6. Depósito de agua de descongelación



Smart Steel

SmartSteel reduce significativamente la visibilidad de las huellas. El acero inoxidable de alta calidad hace que las superficies SmartSteel sean particularmente fáciles de limpiar y más resistentes a los arañazos.



Con el sistema **VarioSpace**, los estantes intermedios de cristal son extraíbles, por lo que se pueden almacenar alimentos de mayor tamaño.



La **iluminación LED del BioFresh** está posicionada en la balda de separación horizontal. Los LEDs, eficientes energéticamente, de larga vida útil y sin necesidad de mantenimiento proporcionan una iluminación perfecta para los cajones BioFresh cuando están abiertos y garantizan que los alimentos almacenados sean perfectamente visibles.



La **pantalla a color TFT de 7"**, de alta resolución está integrada en la puerta y ofrece opciones de ajuste individuales gracias a un menú de navegación intuitivo y fácil de usar. Los aparatos pueden ser adaptados a requerimientos específicos de los consumidores usando programas predeterminados para asegurar la conservación óptima de los alimentos.

Las características mostradas dependen del modelo; la descripción se aplica al modelo correspondiente.



BioFresh garantiza el ambiente perfecto para una conservación óptima. Almacenados a una temperatura por encima los 0 °C y a un nivel correcto de humedad, las frutas y verduras, pescado, carne y productos diarios retienen sus vitaminas, sabores y texturas durante mucho más tiempo en comparación con un frigorífico convencional.



SmartSteel reduce significativamente la visibilidad de las huellas. El acero inoxidable de alta calidad hace que las superficies SmartSteel sean particularmente fáciles de limpiar y más resistentes a los arañazos.



CBNes 5778
Premium

Bio Fresh No Frost A+++ Duo Cooling SN-T Soft System Soft Telescopic Smart Steel Smart Device

Clase de eficiencia energética: $\langle A^{+++} \rangle^1$
Consumo eléctrico anual/24 hs.: 195/0,534 kWh¹
Capacidad Útil Total: 381 l (Refrigerador: 275 l incluyendo compartimiento BioFresh: 108 l / Congelador: 106 l)
Nivel de ruido: 36 dB(A)
Clase Climática: SN-T (+10 °C a +43 °C)
Paredes puerta/laterales: Acero inoxidable SmartSteel/acero inoxidable SmartSteel
Dimensiones exteriores en cm (alto/ancho/fdo.): 201/70/66,5¹

Controles

- Pantalla táctil policromática TFT de 7" situada en la puerta
- Pantalla digital de temperatura para frigorífico, congelador y BioFresh
- Dispositivo SmartDevice: accesorio opcional
- SuperCool Automático (tiempo limitado)
- SuperFrost Automático, controlado por cantidad
- Alarma visual y acústica en caso de fallo
- Alarma de la puerta: visual y acústica

Frigorífico y compartimiento BioFresh

- PowerCooling con filtro de carbón activo FreshAir
- Estantería de almacenamiento Premium GlassLine con soporte para botellas, VarioBoxes, Huevera ajustable, mantequera
- 3 Estanterías de almacenamiento GlassLine, de las cuales 1 se secciona
- Estante variable para botellas
- Iluminación de techo LED con función atenuadora
- Iluminación LED en BioFresh
- Iluminación LED de la pared trasera
- 2 BioFresh-Safes con SoftTelescopic, de los cuales, uno es regulable con el modo Frutas y Verduras (alta humedad) o con el modo DrySafe (baja humedad)

Congelador A^{+++}

- 3 cajones, de los cuales 2 se deslizan sobre guías con ruedas, VarioSpace
- Cubitera con tapa
- Iluminación LED
- Almacenamiento de seguridad en caso de fallo: 24 h
- Capacidad de congelación en 24 h.: 16 kg
- 2 acumuladores de frío
- Estantes de cristal extraíbles

Ventajas de las prestaciones

- HardLine
- Tiradores de aluminio con mecanismo integrado de apertura
- Instalación versátil debido a la ventilación frontal
- Asas de transporte delanteras y traseras
- Patas regulables en altura en la parte delantera, ruedas de transporte en la parte posterior
- Bisagra de la puerta reversible
- Junta de la puerta reemplazable
- Bisagra de la puerta oculta con restricción de apertura

CBNef 5735
Comfort

Bio Fresh No Frost A+++ Duo Cooling SN-T Smart Steel Smart Device

Clase de eficiencia energética: $\langle A^{+++} \rangle^1$
Consumo eléctrico anual/24 hs.: 195/0,534 kWh¹
Capacidad Útil Total: 381 l (Refrigerador: 275 l incluyendo compartimiento BioFresh: 108 l / Congelador: 106 l)
Nivel de ruido: 38 dB(A)
Clase Climática: SN-T (+10 °C a +43 °C)
Paredes puerta/laterales: Acero inoxidable SmartSteel/silver
Dimensiones exteriores en cm (alto/ancho/fdo.): 201/70/66,5¹

Controles

- Pantalla táctil monocromática TFT de 2.4" situada detrás de la puerta
- Pantalla digital de temperatura para frigorífico, congelador y BioFresh
- Dispositivo SmartDevice: accesorio opcional
- SuperCool Automático (tiempo limitado)
- SuperFrost Automático, controlado por tiempo
- Alarma visual y acústica en caso de fallo
- Alarma de la puerta: visual y acústica

Frigorífico y compartimiento BioFresh

- PowerCooling con filtro de carbón activo FreshAir
- Estantería de almacenamiento Comfort GlassLine con soporte para botellas, Huevera ajustable
- 3 Estanterías de almacenamiento GlassLine, de las cuales 1 se secciona
- Estante botellero
- Iluminación de techo LED
- 2 BioFresh-Safes sobre guías telescópicas, de los cuales, uno es regulable con el modo Frutas y Verduras (alta humedad) o con el modo DrySafe (baja humedad)

Congelador A^{+++}

- 3 cajones, VarioSpace
- Cubitera con tapa
- Almacenamiento de seguridad en caso de fallo: 24 h
- Capacidad de congelación en 24 h.: 16 kg
- Estantes de cristal extraíbles

Ventajas de las prestaciones

- HardLine
- Tiradores de aluminio con mecanismo integrado de apertura
- Instalación versátil debido a la ventilación frontal
- Asas de transporte delanteras y traseras
- Patas regulables en altura en la parte delantera, ruedas de transporte en la parte posterior
- Bisagra de la puerta reversible
- Junta de la puerta reemplazable
- Bisagra de la puerta oculta con restricción de apertura

CNPesf 5156
Premium

No Frost A++ Duo Cooling SN-T Smart Steel

Clase de eficiencia energética: $\langle A^+ \rangle^1$
Consumo eléctrico anual/24 hs.: 289/0,791 kWh¹
Capacidad Útil Total: 453 l (Refrigerador: 338 l / Congelador: 115 l)
Nivel de ruido: 40 dB(A)
Clase Climática: SN-T (+10 °C a +43 °C)
Paredes puerta/laterales: Acero inoxidable SmartSteel/silver
Dimensiones exteriores en cm (alto/ancho/fdo.): 202/75/63¹

Controles

- Pantalla táctil LCD en la puerta
- Pantalla digital de temperatura para frigorífico y congelador
- SuperCool Automático
- SuperFrost Automático, controlado por cantidad
- Alarma visual y acústica en caso de fallo
- Alarma de la puerta: acústica

Frigorífico

- PowerCooling
- Estantería de almacenamiento Premium GlassLine con soporte para botellas, VarioBoxes, Bandeja para huevos
- 5 Estanterías de almacenamiento GlassLine, de las cuales 1 se secciona
- Estante Botellero
- Iluminación de techo LED
- 2 cajones de fruta y verdura en guías con ruedas

Congelador A^{+++}

- 3 cajones, VarioSpace
- Bandeja para cubitos
- Almacenamiento de seguridad en caso de fallo: 24 h
- Capacidad de congelación en 24 h.: 14 kg
- 2 acumuladores de frío
- Estantes de cristal extraíbles

Ventajas de las prestaciones

- SwingLine
- Tiradores tubulares de acero inoxidable con mecanismo de apertura integrado
- Instalación versátil debido a la ventilación frontal
- Asas de transporte traseras
- Patas regulables en altura en la parte delantera, ruedas de transporte en la parte posterior
- Bisagra de la puerta reversible
- Junta de la puerta reemplazable

¹ El consumo energético indicado solamente se consigue cuando se utilizan los elementos separadores de la pared proporcionados de serie. Estos elementos separadores incrementan la profundidad del aparato en 3,5 cm (1,5 cm BluPerformance), sin afectar el funcionamiento del mismo. Sin embargo, si no se utilizan, el funcionamiento será igualmente a pleno rendimiento pero el consumo energético aumentará ligeramente.

Encontrará el espectro completo de las clases de eficiencia en página 3. Conforme a (EU) 2017/1369 6a.

Combinados Frigorífico-congelador




◀60▶



◀60▶



◀60▶



◀60▶

CBNes 4898 PremiumPlus



| |
|---|
| Clase de eficiencia energética: $\langle A^{+++} \rangle^1$ |
| Consumo eléctrico anual/24 hs.: 183/0,501 kWh ¹ |
| Capacidad Útil Total: 338 l (Refrigerador: 240 l incluyendo compartimiento BioFresh: 94 l / Congelador: 98 l) |
| Nivel de ruido: 36 dB(A) |
| Clase Climática: SN-T (+10 °C a +43 °C) |
| Paredes puerta/laterales: Acero inoxidable SmartSteel/acero inoxidable SmartSteel |
| Dimensiones exteriores en cm (alto/ancho/fdo.): 201/60/66,5 ¹ |

Controles

- Pantalla táctil policromática TFT de 7" situada en la puerta
- Pantalla digital de temperatura para frigorífico, congelador y BioFresh
- Dispositivo SmartDevice: accesorio opcional
- SuperCool Automático (tiempo limitado)
- SuperFrost Automático, controlado por cantidad
- Alarma visual y acústica en caso de fallo
- Alarma de la puerta: visual y acústica

Frigorífico y compartimiento BioFresh

- PowerCooling con filtro de carbón activo FreshAir
- Estantería de almacenamiento Premium GlassLine con soporte para botellas, VarioBoxes, Huevera ajustable, mantequera
- 3 Estanterías de almacenamiento GlassLine, de las cuales 1 se secciona
- Estante variable para botellas
- Iluminación de techo LED con función atenuadora
- Iluminación LED en BioFresh
- Iluminación LED de la pared trasera
- BioFresh-Plus
- 2 BioFresh-Safes con SoftTelescopic, de los cuales, uno es regulable con el modo Frutas y Verduras (alta humedad) o con el modo DrySafe (baja humedad), 1 FlexSystem

Congelador A^{+++}

- 4 cajones, de los cuales 1 se desliza sobre guías con ruedas, VarioSpace
- IceMaker con conexión fija a la red 3/4"
- Capacidad de producción de hielo en 24 h.: 1,2 kg
- Depósito de cubitos de hielo 1,8 kg
- Iluminación LED
- Almacenamiento de seguridad en caso de fallo: 24 h
- Capacidad de congelación en 24 h.: 16 kg
- 2 acumuladores de frío
- Estantes de cristal extraíbles

Ventajas de las prestaciones

- HardLine
- Tiradores de aluminio con mecanismo integrado de apertura
- Instalación versátil debido a la ventilación frontal
- Asas de transporte delanteras y traseras
- Patas regulables en altura en la parte delantera, ruedas de transporte en la parte posterior
- Bisagra de la puerta reversible
- Junta de la puerta reemplazable
- Bisagra de la puerta oculta con restricción de apertura

CBNies 4878 Premium



| |
|--|
| Clase de eficiencia energética: $\langle A^{+++} \rangle^1$ |
| Consumo eléctrico anual/24 hs.: 186/0,508 kWh ¹ |
| Capacidad Útil Total: 344 l (Refrigerador: 243 l incluyendo compartimiento BioFresh: 97 l / Congelador: 101 l) |
| Nivel de ruido: 36 dB(A) |
| Clase Climática: SN-T (+10 °C a +43 °C) |
| Paredes puerta/laterales: Acero inoxidable SmartSteel/acero inoxidable SmartSteel |
| Dimensiones exteriores en cm (alto/ancho/fdo.): 201/60/66,5 ¹ |

Controles

- Pantalla táctil policromática TFT de 7" situada en la puerta
- Pantalla digital de temperatura para frigorífico, congelador y BioFresh
- SmartDeviceBox incluido
- SuperCool Automático (tiempo limitado)
- SuperFrost Automático, controlado por cantidad
- Alarma visual y acústica en caso de fallo
- Alarma de la puerta: visual y acústica

Frigorífico y compartimiento BioFresh

- PowerCooling con filtro de carbón activo FreshAir
- Estantería de almacenamiento Premium GlassLine con soporte para botellas, VarioBoxes, Huevera ajustable, mantequera
- 3 Estanterías de almacenamiento GlassLine, de las cuales 1 se secciona
- Estante variable para botellas
- Iluminación de techo LED con función atenuadora
- Iluminación LED en BioFresh
- Iluminación LED de la pared trasera
- 2 BioFresh-Safes con SoftTelescopic, de los cuales, uno es regulable con el modo Frutas y Verduras (alta humedad) o con el modo DrySafe (baja humedad)

Congelador A^{+++}

- 3 cajones, de los cuales 2 se desliza sobre guías con ruedas, VarioSpace
- Cubitera con tapa
- Iluminación LED
- Almacenamiento de seguridad en caso de fallo: 24 h
- Capacidad de congelación en 24 h.: 16 kg
- 2 acumuladores de frío
- Estantes de cristal extraíbles

Ventajas de las prestaciones

- HardLine
- Tiradores de aluminio con mecanismo integrado de apertura
- Instalación versátil debido a la ventilación frontal
- Asas de transporte delanteras y traseras
- Patas regulables en altura en la parte delantera, ruedas de transporte en la parte posterior
- Bisagra de la puerta reversible
- Junta de la puerta reemplazable
- Bisagra de la puerta oculta con restricción de apertura

CBNef 4835 Comfort



| |
|--|
| Clase de eficiencia energética: $\langle A^{+++} \rangle^1$ |
| Consumo eléctrico anual/24 hs.: 186/0,507 kWh ¹ |
| Capacidad Útil Total: 343 l (Refrigerador: 242 l incluyendo compartimiento BioFresh: 94 l / Congelador: 101 l) |
| Nivel de ruido: 34 dB(A) SuperSilent |
| Clase Climática: SN-T (+10 °C a +43 °C) |
| Paredes puerta/laterales: Acero inoxidable SmartSteel/silver |
| Dimensiones exteriores en cm (alto/ancho/fdo.): 201/60/66,5 ¹ |

Controles

- Pantalla táctil monocromática TFT de 2.4" situada detrás de la puerta
- Pantalla digital de temperatura para frigorífico, congelador y BioFresh
- Dispositivo SmartDevice: accesorio opcional
- SuperCool Automático (tiempo limitado)
- SuperFrost Automático, controlado por tiempo
- Alarma visual y acústica en caso de fallo
- Alarma de la puerta: visual y acústica

Frigorífico y compartimiento BioFresh

- PowerCooling con filtro de carbón activo FreshAir
- Estantería de almacenamiento Comfort GlassLine con soporte para botellas, Huevera ajustable
- 3 Estanterías de almacenamiento GlassLine, de las cuales 1 se secciona
- Estante botellero
- Iluminación de techo LED
- 2 BioFresh-Safes sobre guías telescópicas, de los cuales, uno es regulable con el modo Frutas y Verduras (alta humedad) o con el modo DrySafe (baja humedad)

Congelador A^{+++}

- 3 cajones, VarioSpace
- Cubitera con tapa
- Almacenamiento de seguridad en caso de fallo: 24 h
- Capacidad de congelación en 24 h.: 16 kg
- Estantes de cristal extraíbles

Ventajas de las prestaciones

- HardLine
- Tiradores de aluminio con mecanismo integrado de apertura
- Instalación versátil debido a la ventilación frontal
- Asas de transporte delanteras y traseras
- Patas regulables en altura en la parte delantera, ruedas de transporte en la parte posterior
- Bisagra de la puerta reversible
- Junta de la puerta reemplazable
- Bisagra de la puerta oculta con restricción de apertura

CBN 4835 Comfort



| |
|--|
| Clase de eficiencia energética: $\langle A^{+++} \rangle^1$ |
| Consumo eléctrico anual/24 hs.: 186/0,507 kWh ¹ |
| Capacidad Útil Total: 343 l (Refrigerador: 242 l incluyendo compartimiento BioFresh: 94 l / Congelador: 101 l) |
| Nivel de ruido: 34 dB(A) SuperSilent |
| Clase Climática: SN-T (+10 °C a +43 °C) |
| Paredes puerta/laterales: blanco/blanco |
| Dimensiones exteriores en cm (alto/ancho/fdo.): 201/60/66,5 ¹ |

Controles

- Pantalla táctil monocromática TFT de 2.4" situada detrás de la puerta
- Pantalla digital de temperatura para frigorífico, congelador y BioFresh
- Dispositivo SmartDevice: accesorio opcional
- SuperCool Automático (tiempo limitado)
- SuperFrost Automático, controlado por tiempo
- Alarma visual y acústica en caso de fallo
- Alarma de la puerta: visual y acústica

Frigorífico y compartimiento BioFresh

- PowerCooling con filtro de carbón activo FreshAir
- Estantería de almacenamiento Comfort GlassLine con soporte para botellas, Huevera ajustable
- 3 Estanterías de almacenamiento GlassLine, de las cuales 1 se secciona
- Estante botellero
- Iluminación de techo LED
- 2 BioFresh-Safes sobre guías telescópicas, de los cuales, uno es regulable con el modo Frutas y Verduras (alta humedad) o con el modo DrySafe (baja humedad)

Congelador A^{+++}

- 3 cajones, VarioSpace
- Cubitera con tapa
- Almacenamiento de seguridad en caso de fallo: 24 h
- Capacidad de congelación en 24 h.: 16 kg
- Estantes de cristal extraíbles

Ventajas de las prestaciones

- HardLine
- Tiradores tubulares con mecanismo de apertura integrado
- Instalación versátil debido a la ventilación frontal
- Asas de transporte delanteras y traseras
- Patas regulables en altura en la parte delantera, ruedas de transporte en la parte posterior
- Bisagra de la puerta reversible
- Junta de la puerta reemplazable
- Bisagra de la puerta oculta con restricción de apertura

¹ El consumo energético indicado solamente se consigue cuando se utilizan los elementos separadores de la pared proporcionados de serie. Estos elementos separadores incrementan la profundidad del aparato en 1,5 cm, sin afectar el funcionamiento del mismo. Sin embargo, si no se utilizan, el funcionamiento será igualmente a pleno rendimiento pero el consumo energético aumentará ligeramente.

Encontrará el espectro completo de las clases de eficiencia en página 3. Conforme a (EU) 2017/1369 6a.

Combinados Frigorífico-congelador



◀70▶



◀70▶



◀60▶

CNeF 5745 Comfort



| |
|--|
| Clase de eficiencia energética: $\langle A^{+++} \rangle^1$ |
| Consumo eléctrico anual/24 hs.: 182/0,496 kWh ¹ |
| Capacidad Útil Total: 397 l (Refrigerador: 294 l/Congelador: 103 l) |
| Nivel de ruido: 38 dB(A) |
| Clase Climática: SN-T (+10 °C a +43 °C) |
| Paredes puerta/laterales: Acero inoxidable SmartSteel/silver |
| Dimensiones exteriores en cm (alto/ancho/fdo.): 201/70/66,5 ¹ |

Controles

- Pantalla táctil monocromática TFT de 2.4" situada detrás de la puerta
- Pantalla digital de temperatura para frigorífico y congelador
- Dispositivo SmartDevice: accesorio opcional
- SuperCool Automático (tiempo limitado)
- SuperFrost Automático, controlado por tiempo
- Alarma visual y acústica en caso de fallo
- Alarma de la puerta: visual y acústica

Frigorífico

- PowerCooling con filtro de carbón activo FreshAir
- Estantería de almacenamiento Comfort GlassLine con soporte para botellas, Huevera ajustable
- 5 Estanterías de almacenamiento GlassLine, de las cuales 1 se secciona
- Estante Botellero
- Iluminación de techo LED
- 1 Compartimiento BioCool en guías con ruedas

Congelador ****

- 3 cajones, VarioSpace
- IceMaker con Water Tank
- Capacidad de producción de hielo en 24 h.: 1,2 kg
- Depósito de cubitos de hielo 2,2 kg
- Bandeja para cubitos
- Almacenamiento de seguridad en caso de fallo: 24 h
- Capacidad de congelación en 24 h.: 16 kg
- Estantes de cristal extraíbles

Ventajas de las prestaciones

- HardLine
- Tiradores de aluminio con mecanismo integrado de apertura
- Instalación versátil debido a la ventilación frontal
- Asas de transporte delanteras y traseras
- Patas regulables en altura en la parte delantera, ruedas de transporte en la parte posterior
- Bisagra de la puerta reversible
- Junta de la puerta reemplazable
- Bisagra de la puerta oculta con restricción de apertura

CNeF 5735 Comfort



| |
|--|
| Clase de eficiencia energética: $\langle A^{+++} \rangle^1$ |
| Consumo eléctrico anual/24 hs.: 183/0,501 kWh ¹ |
| Capacidad Útil Total: 402 l (Refrigerador: 296 l/Congelador: 106 l) |
| Nivel de ruido: 38 dB(A) |
| Clase Climática: SN-T (+10 °C a +43 °C) |
| Paredes puerta/laterales: Acero inoxidable SmartSteel/silver |
| Dimensiones exteriores en cm (alto/ancho/fdo.): 201/70/66,5 ¹ |

Controles

- Pantalla táctil monocromática TFT de 2.4" situada detrás de la puerta
- Pantalla digital de temperatura para frigorífico y congelador
- Dispositivo SmartDevice: accesorio opcional
- SuperCool Automático (tiempo limitado)
- SuperFrost Automático, controlado por tiempo
- Alarma visual y acústica en caso de fallo
- Alarma de la puerta: visual y acústica

Frigorífico

- PowerCooling con filtro de carbón activo FreshAir
- Estantería de almacenamiento Comfort GlassLine con soporte para botellas, Huevera ajustable
- 5 Estanterías de almacenamiento GlassLine, de las cuales 1 se secciona
- Estante Botellero
- Iluminación de techo LED
- 1 Compartimiento BioCool en guías con ruedas

Congelador ****

- 3 cajones, VarioSpace
- Cubitera con tapa
- Almacenamiento de seguridad en caso de fallo: 24 h
- Capacidad de congelación en 24 h.: 16 kg
- Estantes de cristal extraíbles

Ventajas de las prestaciones

- HardLine
- Tiradores de aluminio con mecanismo integrado de apertura
- Instalación versátil debido a la ventilación frontal
- Asas de transporte delanteras y traseras
- Patas regulables en altura en la parte delantera, ruedas de transporte en la parte posterior
- Bisagra de la puerta reversible
- Junta de la puerta reemplazable
- Bisagra de la puerta oculta con restricción de apertura

Opciones de color/material:
CN 5735 en blanco

El sistema **BioCool** permite regular el nivel de humedad dentro del compartimiento frigorífico, de forma que los alimentos se mantienen frescos durante más tiempo. El compartimiento BioCool es fácil de usar y permite que los alimentos almacenados sean fácilmente identificados. El nivel de humedad en el compartimiento BioCool se regula usando un deslizador.



Conservación a largo plazo, los modelos **NoFrost** de Liebherr ofrecen una amplia capacidad con calidad de frío profesional. Los alimentos se congelan por recirculación del aire frío y la humedad del aire es conducida al exterior.

CNeF 4835 Comfort



| |
|--|
| Clase de eficiencia energética: $\langle A^{+++} \rangle^1$ |
| Consumo eléctrico anual/24 hs.: 174/0,474 kWh ¹ |
| Capacidad Útil Total: 361 l (Refrigerador: 260 l/Congelador: 101 l) |
| Nivel de ruido: 38 dB(A) |
| Clase Climática: SN-T (+10 °C a +43 °C) |
| Paredes puerta/laterales: Acero inoxidable SmartSteel/silver |
| Dimensiones exteriores en cm (alto/ancho/fdo.): 201/60/66,5 ¹ |

Controles

- Pantalla táctil monocromática TFT de 2.4" situada detrás de la puerta
- Pantalla digital de temperatura para frigorífico y congelador
- Dispositivo SmartDevice: accesorio opcional
- SuperCool Automático (tiempo limitado)
- SuperFrost Automático, controlado por tiempo
- Alarma visual y acústica en caso de fallo
- Alarma de la puerta: visual y acústica

Frigorífico

- PowerCooling con filtro de carbón activo FreshAir
- Estantería de almacenamiento Comfort GlassLine con soporte para botellas, Huevera ajustable
- 5 Estanterías de almacenamiento GlassLine, de las cuales 1 se secciona
- Estante Botellero
- Iluminación de techo LED
- 1 Compartimiento BioCool en guías con ruedas

Congelador ****

- 3 cajones, VarioSpace
- Cubitera con tapa
- Almacenamiento de seguridad en caso de fallo: 24 h
- Capacidad de congelación en 24 h.: 16 kg
- Estantes de cristal extraíbles

Ventajas de las prestaciones


- HardLine
- Tiradores de aluminio con mecanismo integrado de apertura
- Instalación versátil debido a la ventilación frontal
- Asas de transporte delanteras y traseras
- Patas regulables en altura en la parte delantera, ruedas de transporte en la parte posterior
- Bisagra de la puerta reversible
- Junta de la puerta reemplazable
- Bisagra de la puerta oculta con restricción de apertura

Opciones de color/material:
CN 4835 en blanco

¹ El consumo energético indicado solamente se consigue cuando se utilizan los elementos separadores de la pared proporcionados de serie. Estos elementos separadores incrementan la profundidad del aparato en 1,5 cm, sin afectar el funcionamiento del mismo. Sin embargo, si no se utilizan, el funcionamiento será igualmente a pleno rendimiento pero el consumo energético aumentará ligeramente.

Encontrará el espectro completo de las clases de eficiencia en página 3. Conforme a (EU) 2017/1369 6a.

Combinados Frigorífico-congelador



◀60▶



◀60▶



◀60▶



◀60▶

CNeF 4015 Comfort



Clase de eficiencia energética: $\langle A^+ \rangle^1$
 Consumo eléctrico anual/24 hs.: 252/0,688 kWh¹
 Capacidad Útil Total: 356 l (Refrigerador: 269 l/Congelador: 87 l)
 Nivel de ruido: 39 dB(A)
 Clase Climática: SN-T (+10 °C a +43 °C)
 Paredes puerta/laterales: Acero inoxidable SmartSteel/silver
 Dimensiones exteriores en cm (alto/ancho/fdo.): 201,1/60/62,5¹

Controles

- Pantalla táctil monocromática TFT de 2.4" situada detrás de la puerta
- Pantalla digital de temperatura para frigorífico y congelador
- Dispositivo SmartDevice: accesorio opcional
- SuperCool Automático (tiempo limitado)
- SuperFrost Automático, controlado por tiempo
- Alarma visual y acústica en caso de fallo
- Alarma de la puerta: visual y acústica

Frigorífico

- PowerCooling
- Estantería de almacenamiento Comfort GlassLine con soporte para botellas, Bandeja para huevos
- 5 Estanterías de almacenamiento GlassLine, de las cuales 1 se secciona
- Estante Botellero
- Iluminación de techo LED
- 2 cajones de fruta y verdura en guías con ruedas

Congelador $\langle A^+ \rangle^1$

- 3 cajones, VarioSpace
- Bandeja para cubitos
- Almacenamiento de seguridad en caso de fallo: 18 h
- Capacidad de congelación en 24 h.: 11 kg
- Estantes de cristal extraíbles

Ventajas de las prestaciones

- HardLine
- Tiradores de aluminio con mecanismo integrado de apertura
- Instalación versátil debido a la ventilación frontal
- Asas de transporte delanteras y traseras
- Patas regulables en altura en la parte delantera, ruedas de transporte en la parte posterior
- Bisagra de la puerta reversible
- Junta de la puerta reemplazable

CN 4015 Comfort



Clase de eficiencia energética: $\langle A^+ \rangle^1$
 Consumo eléctrico anual/24 hs.: 252/0,688 kWh¹
 Capacidad Útil Total: 356 l (Refrigerador: 269 l/Congelador: 87 l)
 Nivel de ruido: 39 dB(A)
 Clase Climática: SN-T (+10 °C a +43 °C)
 Paredes puerta/laterales: blanco/blanco
 Dimensiones exteriores en cm (alto/ancho/fdo.): 201,1/60/62,5¹

Controles

- Pantalla táctil monocromática TFT de 2.4" situada detrás de la puerta
- Pantalla digital de temperatura para frigorífico y congelador
- Dispositivo SmartDevice: accesorio opcional
- SuperCool Automático (tiempo limitado)
- SuperFrost Automático, controlado por tiempo
- Alarma visual y acústica en caso de fallo
- Alarma de la puerta: visual y acústica

Frigorífico

- PowerCooling
- Estantería de almacenamiento Comfort GlassLine con soporte para botellas, Bandeja para huevos
- 5 Estanterías de almacenamiento GlassLine, de las cuales 1 se secciona
- Estante Botellero
- Iluminación de techo LED
- 2 cajones de fruta y verdura en guías con ruedas

Congelador $\langle A^+ \rangle^1$

- 3 cajones, VarioSpace
- Bandeja para cubitos
- Almacenamiento de seguridad en caso de fallo: 18 h
- Capacidad de congelación en 24 h.: 11 kg
- Estantes de cristal extraíbles

Ventajas de las prestaciones

- HardLine
- Tiradores tubulares con mecanismo de apertura integrado
- Instalación versátil debido a la ventilación frontal
- Asas de transporte delanteras y traseras
- Patas regulables en altura en la parte delantera, ruedas de transporte en la parte posterior
- Bisagra de la puerta reversible
- Junta de la puerta reemplazable

CNeF 3915 Comfort



Clase de eficiencia energética: $\langle A^+ \rangle^1$
 Consumo eléctrico anual/24 hs.: 263/0,718 kWh¹
 Capacidad Útil Total: 340 l (Refrigerador: 221 l/Congelador: 119 l)
 Nivel de ruido: 39 dB(A)
 Clase Climática: SN-T (+10 °C a +43 °C)
 Paredes puerta/laterales: Acero inoxidable SmartSteel/silver
 Dimensiones exteriores en cm (alto/ancho/fdo.): 201,1/60/62,5¹

Controles

- Pantalla táctil monocromática TFT de 2.4" situada detrás de la puerta
- Pantalla digital de temperatura para frigorífico y congelador
- Dispositivo SmartDevice: accesorio opcional
- SuperCool Automático (tiempo limitado)
- SuperFrost Automático, controlado por tiempo
- Alarma visual y acústica en caso de fallo
- Alarma de la puerta: visual y acústica

Frigorífico

- PowerCooling
- Estantería de almacenamiento Comfort GlassLine con soporte para botellas, Bandeja para huevos
- 4 Estanterías de almacenamiento GlassLine, de las cuales 1 se secciona
- Estante Botellero
- Iluminación de techo LED
- 2 cajones de fruta y verdura en guías con ruedas

Congelador $\langle A^+ \rangle^1$

- 4 cajones, VarioSpace
- Bandeja para cubitos
- Almacenamiento de seguridad en caso de fallo: 18 h
- Capacidad de congelación en 24 h.: 11 kg
- Estantes de cristal extraíbles

Ventajas de las prestaciones

- HardLine
- Tiradores de aluminio con mecanismo integrado de apertura
- Instalación versátil debido a la ventilación frontal
- Asas de transporte delanteras y traseras
- Patas regulables en altura en la parte delantera, ruedas de transporte en la parte posterior
- Bisagra de la puerta reversible
- Junta de la puerta reemplazable

CN 3915 Comfort



Clase de eficiencia energética: $\langle A^+ \rangle^1$
 Consumo eléctrico anual/24 hs.: 263/0,718 kWh¹
 Capacidad Útil Total: 340 l (Refrigerador: 221 l/Congelador: 119 l)
 Nivel de ruido: 39 dB(A)
 Clase Climática: SN-T (+10 °C a +43 °C)
 Paredes puerta/laterales: blanco/blanco
 Dimensiones exteriores en cm (alto/ancho/fdo.): 201,1/60/62,5¹

Controles

- Pantalla táctil monocromática TFT de 2.4" situada detrás de la puerta
- Pantalla digital de temperatura para frigorífico y congelador
- Dispositivo SmartDevice: accesorio opcional
- SuperCool Automático (tiempo limitado)
- SuperFrost Automático, controlado por tiempo
- Alarma visual y acústica en caso de fallo
- Alarma de la puerta: visual y acústica

Frigorífico

- PowerCooling
- Estantería de almacenamiento Comfort GlassLine con soporte para botellas, Bandeja para huevos
- 4 Estanterías de almacenamiento GlassLine, de las cuales 1 se secciona
- Estante Botellero
- Iluminación de techo LED
- 2 cajones de fruta y verdura en guías con ruedas

Congelador $\langle A^+ \rangle^1$

- 4 cajones, VarioSpace
- Bandeja para cubitos
- Almacenamiento de seguridad en caso de fallo: 18 h
- Capacidad de congelación en 24 h.: 11 kg
- Estantes de cristal extraíbles

Ventajas de las prestaciones

- HardLine
- Tiradores tubulares con mecanismo de apertura integrado
- Instalación versátil debido a la ventilación frontal
- Asas de transporte delanteras y traseras
- Patas regulables en altura en la parte delantera, ruedas de transporte en la parte posterior
- Bisagra de la puerta reversible
- Junta de la puerta reemplazable

¹ El consumo energético indicado solamente se consigue cuando se utilizan los elementos separadores de la pared proporcionados de serie. Estos elementos separadores incrementan la profundidad del aparato en 3,5 cm, sin afectar el funcionamiento del mismo. Sin embargo, si no se utilizan, el funcionamiento será igualmente a pleno rendimiento pero el consumo energético aumentará ligeramente.

Encontrará el espectro completo de las clases de eficiencia en página 3. Conforme a (EU) 2017/1369 6a.

Combinados Frigorífico-congelador




◀60▶



◀60▶



◀60▶



◀60▶

CNPel 372



Clase de eficiencia energética: $\langle A^{+++} \rangle^1$

Consumo eléctrico anual/24 hs.: 167/0,456 kWh¹

Capacidad Útil Total: 338 l (Refrigerador: 243 l/Congelador: 95 l)

Nivel de ruido: 40 dB(A)

Clase Climática: SN-T (+10 °C a +43 °C)

Paredes puerta/laterales: Elegant Inox/Silver

Dimensiones exteriores en cm (alto/ancho/fdo.): 201,1/60/65,5¹

Controles

- MagicEye situado detrás de la puerta, control electrónico con pulsadores
- Pantalla digital de temperatura para frigorífico y congelador
- SuperFrost Automático, controlado por tiempo
- Alarma visual y acústica en caso de fallo
- Alarma de la puerta: acústica

Frigorífico

- PowerCooling
- Estantes de plástico en la contrapuerta, Bandeja para huevos
- 4 Estantes de almacenamiento GlassLine
- Estante Botellero
- Iluminación de techo LED
- 1 cajón espacioso de fruta y verdura

Congelador ****

- 3 cajones, VarioSpace
- Bandeja para cubitos
- Almacenamiento de seguridad en caso de fallo: 26 h
- Capacidad de congelación en 24 h.: 10 kg

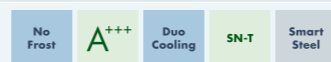
Ventajas de las prestaciones

- HardLine
- Tiradores verticales empotrados
- Instalación versátil debido a la ventilación frontal
- Asas de transporte traseras
- Patas regulables en altura en la parte delantera
- Bisagra de la puerta reversible
- Junta de la puerta reemplazable

Opciones de color/material:

CNP 371 en blanco

CNPef 4813



Clase de eficiencia energética: $\langle A^{+++} \rangle^1$

Consumo eléctrico anual/24 hs.: 167/0,456 kWh¹

Capacidad Útil Total: 338 l (Refrigerador: 243 l/Congelador: 95 l)

Nivel de ruido: 40 dB(A)

Clase Climática: SN-T (+10 °C a +43 °C)

Paredes puerta/laterales: Acero inoxidable SmartSteel/silver

Dimensiones exteriores en cm (alto/ancho/fdo.): 201,1/60/65,5¹

Controles

- MagicEye situado detrás de la puerta, control electrónico con pulsadores
- Pantalla digital de temperatura para frigorífico y congelador
- SuperFrost Automático, controlado por tiempo
- Alarma visual y acústica en caso de fallo
- Alarma de la puerta: acústica

Frigorífico

- PowerCooling
- Estantes de plástico en la contrapuerta, Bandeja para huevos
- 4 Estantes de almacenamiento GlassLine
- Estante Botellero
- Iluminación de techo LED
- 1 cajón espacioso de fruta y verdura

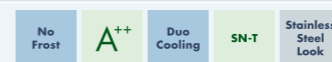
Congelador ****

- 3 cajones, VarioSpace
- Bandeja para cubitos
- Almacenamiento de seguridad en caso de fallo: 26 h
- Capacidad de congelación en 24 h.: 10 kg

Ventajas de las prestaciones

- HardLine
- Tiradores verticales empotrados
- Instalación versátil debido a la ventilación frontal
- Asas de transporte traseras
- Patas regulables en altura en la parte delantera
- Bisagra de la puerta reversible
- Junta de la puerta reemplazable

CNel 362



Clase de eficiencia energética: $\langle A^{++} \rangle^1$

Consumo eléctrico anual/24 hs.: 250/0,684 kWh¹

Capacidad Útil Total: 338 l (Refrigerador: 243 l/Congelador: 95 l)

Nivel de ruido: 40 dB(A)

Clase Climática: SN-T (+10 °C a +43 °C)

Paredes puerta/laterales: Elegant Inox/Silver

Dimensiones exteriores en cm (alto/ancho/fdo.): 201,1/60/65,5¹

Controles

- MagicEye situado detrás de la puerta, control electrónico con pulsadores
- Pantalla digital de temperatura para frigorífico y congelador
- SuperFrost Automático, controlado por tiempo
- Alarma visual y acústica en caso de fallo
- Alarma de la puerta: acústica

Frigorífico

- PowerCooling
- Estantes de plástico en la contrapuerta, Bandeja para huevos
- 4 Estantes de almacenamiento GlassLine
- Estante Botellero
- Iluminación de techo LED
- 1 cajón espacioso de fruta y verdura

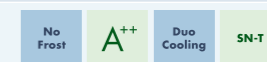
Congelador ****

- 3 cajones, VarioSpace
- Bandeja para cubitos
- Almacenamiento de seguridad en caso de fallo: 26 h
- Capacidad de congelación en 24 h.: 9 kg

Ventajas de las prestaciones

- HardLine
- Tiradores verticales empotrados
- Instalación versátil debido a la ventilación frontal
- Asas de transporte traseras
- Patas regulables en altura en la parte delantera
- Bisagra de la puerta reversible
- Junta de la puerta reemplazable

CN 362



Clase de eficiencia energética: $\langle A^{+} \rangle^1$

Consumo eléctrico anual/24 hs.: 250/0,684 kWh¹

Capacidad Útil Total: 338 l (Refrigerador: 243 l/Congelador: 95 l)

Nivel de ruido: 40 dB(A)

Clase Climática: SN-T (+10 °C a +43 °C)

Paredes puerta/laterales: blanco/blanco

Dimensiones exteriores en cm (alto/ancho/fdo.): 201,1/60/65,5¹

Controles

- MagicEye situado detrás de la puerta, control electrónico con pulsadores
- Pantalla digital de temperatura para frigorífico y congelador
- SuperFrost Automático, controlado por tiempo
- Alarma visual y acústica en caso de fallo
- Alarma de la puerta: acústica

Frigorífico

- PowerCooling
- Estantes de plástico en la contrapuerta, Bandeja para huevos
- 4 Estantes de almacenamiento GlassLine
- Estante Botellero
- Iluminación de techo LED
- 1 cajón espacioso de fruta y verdura

Congelador ****

- 3 cajones, VarioSpace
- Bandeja para cubitos
- Almacenamiento de seguridad en caso de fallo: 26 h
- Capacidad de congelación en 24 h.: 9 kg

Ventajas de las prestaciones

- HardLine
- Tiradores verticales empotrados
- Instalación versátil debido a la ventilación frontal
- Asas de transporte traseras
- Patas regulables en altura en la parte delantera
- Bisagra de la puerta reversible
- Junta de la puerta reemplazable

¹ El consumo energético indicado solamente se consigue cuando se utilizan los elementos separadores de la pared proporcionados de serie. Estos elementos separadores incrementan la profundidad del aparato en 3,5 cm, sin afectar el funcionamiento del mismo. Sin embargo, si no se utilizan, el funcionamiento será igualmente a pleno rendimiento pero el consumo energético aumentará ligeramente.

Encontrará el espectro completo de las clases de eficiencia en página 3. Conforme a (EU) 2017/1369 6a.



El sistema **PowerCooling** de alto rendimiento asegura que los productos frescos almacenados se enfríen rápidamente y que se mantenga una temperatura de refrigeración uniforme en todo el interior del aparato.



Conservación a largo plazo, los modelos **NoFrost** de Liebherr ofrecen una amplia capacidad con calidad de frío profesional. Los alimentos se congelan por recirculación del aire frío y la humedad del aire es conducida al exterior.



CNPef 4313 No Frost A+++ Duo Cooling SN-T Smart Steel

Clase de eficiencia energética: **A+++**¹

Consumo eléctrico anual/24 hs.: 160/0,436 kWh¹

Capacidad Útil Total: 304 l (Refrigerador: 209 l/ Congelador: 95 l)

Nivel de ruido: 40 dB(A)

Clase Climática: SN-T (+10 °C a +43 °C)

Paredes puerta/laterales: Acero inoxidable SmartSteel/silver

Dimensiones exteriores en cm (alto/ancho/fdo.): 186,1/60/65,5¹

Controles

- MagicEye situado detrás de la puerta, control electrónico con pulsadores
- Pantalla digital de temperatura para frigorífico y congelador
- SuperFrost Automático, controlado por tiempo
- Alarma visual y acústica en caso de fallo
- Alarma de la puerta: acústica

Frigorífico

- PowerCooling
- Estantes de plástico en la contrapuerta, Bandeja para huevos
- 4 Estanterías de almacenamiento GlassLine
- Estante Botellero
- Iluminación de techo LED
- 1 cajón espacioso de fruta y verdura

Congelador ****

- 3 cajones, VarioSpace
- Bandeja para cubitos
- Almacenamiento de seguridad en caso de fallo: 26 h
- Capacidad de congelación en 24 h.: 10 kg

Ventajas de las prestaciones

- HardLine
- Tiradores verticales empotrados
- Instalación versátil debido a la ventilación frontal
- Asas de transporte traseras
- Patas regulables en altura en la parte delantera
- Bisagra de la puerta reversible
- Junta de la puerta reemplazable



CNPel 332 No Frost A+++ Duo Cooling SN-T Stainless Steel Look

Clase de eficiencia energética: **A+++**¹

Consumo eléctrico anual/24 hs.: 160/0,436 kWh¹

Capacidad Útil Total: 304 l (Refrigerador: 209 l/ Congelador: 95 l)

Nivel de ruido: 40 dB(A)

Clase Climática: SN-T (+10 °C a +43 °C)

Paredes puerta/laterales: Elegant Inox/Silver

Dimensiones exteriores en cm (alto/ancho/fdo.): 186,1/60/65,5¹

Controles

- MagicEye situado detrás de la puerta, control electrónico con pulsadores
- Pantalla digital de temperatura para frigorífico y congelador
- SuperFrost Automático, controlado por tiempo
- Alarma visual y acústica en caso de fallo
- Alarma de la puerta: acústica

Frigorífico

- PowerCooling
- Estantes de plástico en la contrapuerta, Bandeja para huevos
- 4 Estanterías de almacenamiento GlassLine
- Estante Botellero
- Iluminación de techo LED
- 1 cajón espacioso de fruta y verdura

Congelador ****

- 3 cajones, VarioSpace
- Bandeja para cubitos
- Almacenamiento de seguridad en caso de fallo: 26 h
- Capacidad de congelación en 24 h.: 10 kg

Ventajas de las prestaciones

- HardLine
- Tiradores verticales empotrados
- Instalación versátil debido a la ventilación frontal
- Asas de transporte traseras
- Patas regulables en altura en la parte delantera
- Bisagra de la puerta reversible
- Junta de la puerta reemplazable

Opciones de color/material:
CNP 331 en blanco



CNel 322 No Frost A++ Duo Cooling SN-T Stainless Steel Look

Clase de eficiencia energética: **A++**¹

Consumo eléctrico anual/24 hs.: 240/0,655 kWh¹

Capacidad Útil Total: 304 l (Refrigerador: 209 l/ Congelador: 95 l)

Nivel de ruido: 40 dB(A)

Clase Climática: SN-T (+10 °C a +43 °C)

Paredes puerta/laterales: Elegant Inox/Silver

Dimensiones exteriores en cm (alto/ancho/fdo.): 186,1/60/65,5¹

Controles

- MagicEye situado detrás de la puerta, control electrónico con pulsadores
- Pantalla digital de temperatura para frigorífico y congelador
- SuperFrost Automático, controlado por tiempo
- Alarma visual y acústica en caso de fallo
- Alarma de la puerta: acústica

Frigorífico

- PowerCooling
- Estantes de plástico en la contrapuerta, Bandeja para huevos
- 4 Estanterías de almacenamiento GlassLine
- Estante Botellero
- Iluminación de techo LED
- 1 cajón espacioso de fruta y verdura

Congelador ****

- 3 cajones, VarioSpace
- Bandeja para cubitos
- Almacenamiento de seguridad en caso de fallo: 26 h
- Capacidad de congelación en 24 h.: 9 kg

Ventajas de las prestaciones

- HardLine
- Tiradores verticales empotrados
- Instalación versátil debido a la ventilación frontal
- Asas de transporte traseras
- Patas regulables en altura en la parte delantera
- Bisagra de la puerta reversible
- Junta de la puerta reemplazable

Opciones de color/material:
CN 322 en blanco

¹ El consumo energético indicado solamente se consigue cuando se utilizan los elementos separadores de la pared proporcionados de serie. Estos elementos separadores incrementan la profundidad del aparato en 3,5 cm, sin afectar el funcionamiento del mismo. Sin embargo, si no se utilizan, el funcionamiento será igualmente a pleno rendimiento pero el consumo energético aumentará ligeramente.

Encontrará el espectro completo de las clases de eficiencia en página 3. Conforme a (EU) 2017/1369 6a.

Frigoríficos de 2 puertas



CTNest 3663



Calidad en todos los detalles



La dotación **Comfort GlassLine** se caracteriza por los fondos satinados compuestos por cristal de seguridad, los listones de retención y una elegante envoltura. Los estantes para conservas y botellas están dotados de un soporte con regulación variable que permite la conservación segura de los alimentos en la contrapuerta.



Iluminación de **LEDs** para conseguir un ambiente uniforme del compartimento refrigerador. El acabado satinado del recubrimiento crea un ambiente muy agradable. Las **baldas y estantes GlassLine** de cristal satinado son a prueba de rotura y rayado y se pueden lavar fácilmente. Los embellecedores de acero inoxidable colaboran a lograr la armonía de todo el conjunto.



No Frost

Para una conservación segura a largo plazo, los modelos **NoFrost** de Liebherr ofrecen una amplia capacidad con una calidad de frío profesional. Los alimentos se congelan por recirculación del aire frío mientras que la humedad del aire es conducida al exterior. Con la tecnología NoFrost de Liebherr nunca más tendrá que descongelar.



El **display MagicEye** indica mediante LEDs la temperatura en el interior. La función **SuperFrost automático** hace que la congelación de los alimentos se realice rápidamente para conservar sus vitaminas.



El **congelador de 4 estrellas** sirve tanto para congelar los alimentos frescos como para conservarlos de forma segura durante largos períodos de tiempo. Temperaturas de -18°C e inferiores garantizan una congelación segura y no agresiva para las vitaminas y minerales de los alimentos.



Smart Frost

Con la tecnología **SmartFrost**, la formación de hielo se reduce considerablemente, por lo que la descongelación apenas es necesaria. Las paredes interiores del congelador son perfectamente lisas y fáciles de limpiar. Los cajones del congelador y los estantes de cristal de seguridad son fácilmente extraíbles.

Las características mostradas dependen del modelo; la descripción se aplica al modelo correspondiente.



◀60▶



◀60▶



◀60▶



◀60▶

CTNesf 3663
Premium

No Frost A++ Duo Cooling SN-T Smart Steel

Clase de eficiencia energética: **A++**¹
Consumo eléctrico anual/24 hs.: 223/0,610 kWh¹
Capacidad Útil Total: 306 l (Refrigerador: 246 l/Congelador: 60 l)
Nivel de ruido: 42 dB(A)
Clase Climática: SN-T (+10 °C a +43 °C)
Paredes puerta/laterales: Acero inoxidable SmartSteel/silver
Dimensiones exteriores en cm (alto/ancho/fdo.): 191,1/60/63¹

- Controles**
- MagicEye situado detrás de la puerta, control electrónico con pulsadores
 - Indicador de temperatura LED para frigorífico y congelador
 - Circuitos de frío regulables individualmente: 2
 - SuperFrost Automático, controlado por tiempo
 - Alarma visual y acústica en caso de fallo
 - Alarma de la puerta: acústica
- Frigorífico**
- PowerCooling
 - Estantería de almacenamiento Premium GlassLine con soporte para botellas, Bandeja para huevos
 - 5 Estanterías de almacenamiento GlassLine, de las cuales 1 se secciona
 - Estante Botellero
 - Iluminación LED
 - 1 cajón espacioso de fruta y verdura en guías con ruedas
- Congelador** ********
- Bandeja para cubitos
 - Almacenamiento de seguridad en caso de fallo: 20 h
 - Capacidad de congelación en 24 h.: 8 kg
 - Estantes de cristal extraíbles
- Ventajas de las prestaciones**
- SwingLine
 - Tiradores tubulares de acero inoxidable con mecanismo de apertura integrado
 - Instalación versátil debido a la ventilación frontal
 - Asas de transporte traseras
 - Patas regulables en altura en la parte delantera, ruedas de transporte en la parte posterior
 - Bisagra de la puerta reversible

CTN 3663
Premium

No Frost A++ Duo Cooling SN-T

Clase de eficiencia energética: **A++**¹
Consumo eléctrico anual/24 hs.: 223/0,610 kWh¹
Capacidad Útil Total: 306 l (Refrigerador: 246 l/Congelador: 60 l)
Nivel de ruido: 42 dB(A)
Clase Climática: SN-T (+10 °C a +43 °C)
Paredes puerta/laterales: blanco/blanco
Dimensiones exteriores en cm (alto/ancho/fdo.): 191,1/60/63¹

- Controles**
- MagicEye situado detrás de la puerta, control electrónico con pulsadores
 - Indicador de temperatura LED para frigorífico y congelador
 - Circuitos de frío regulables individualmente: 2
 - SuperFrost Automático, controlado por tiempo
 - Alarma visual y acústica en caso de fallo
 - Alarma de la puerta: acústica
- Frigorífico**
- PowerCooling
 - Estantería de almacenamiento Premium GlassLine con soporte para botellas, Bandeja para huevos
 - 5 Estanterías de almacenamiento GlassLine, de las cuales 1 se secciona
 - Estante Botellero
 - Iluminación LED
 - 1 cajón espacioso de fruta y verdura en guías con ruedas
- Congelador** ********
- Bandeja para cubitos
 - Almacenamiento de seguridad en caso de fallo: 20 h
 - Capacidad de congelación en 24 h.: 8 kg
 - Estantes de cristal extraíbles
- Ventajas de las prestaciones**
- SwingLine
 - Tiradores tubulares con mecanismo de apertura integrado
 - Instalación versátil debido a la ventilación frontal
 - Asas de transporte traseras
 - Patas regulables en altura en la parte delantera, ruedas de transporte en la parte posterior
 - Bisagra de la puerta reversible

CTNesf 3223
Comfort

No Frost A++ Duo Cooling SN-T Smart Steel

Clase de eficiencia energética: **A++**¹
Consumo eléctrico anual/24 hs.: 213/0,582 kWh¹
Capacidad Útil Total: 273 l (Refrigerador: 213 l/Congelador: 60 l)
Nivel de ruido: 42 dB(A)
Clase Climática: SN-T (+10 °C a +43 °C)
Paredes puerta/laterales: Acero inoxidable SmartSteel/silver
Dimensiones exteriores en cm (alto/ancho/fdo.): 176,1/60/63¹

- Controles**
- MagicEye situado detrás de la puerta, control electrónico con pulsadores
 - Indicador de temperatura LED para frigorífico y congelador
 - Circuitos de frío regulables individualmente: 2
 - SuperFrost Automático, controlado por tiempo
 - Alarma visual y acústica en caso de fallo
 - Alarma de la puerta: acústica
- Frigorífico**
- PowerCooling
 - Estantería de almacenamiento Comfort GlassLine con soporte para botellas, Bandeja para huevos
 - 5 Estanterías de almacenamiento GlassLine, de las cuales 1 se secciona
 - Iluminación LED
 - 1 cajón espacioso de fruta y verdura
- Congelador** ********
- Bandeja para cubitos
 - Almacenamiento de seguridad en caso de fallo: 20 h
 - Capacidad de congelación en 24 h.: 8 kg
 - Estantes de cristal extraíbles
- Ventajas de las prestaciones**
- SwingLine
 - Tiradores tubulares de acero inoxidable con mecanismo de apertura integrado
 - Instalación versátil debido a la ventilación frontal
 - Asas de transporte traseras
 - Patas regulables en altura en la parte delantera, ruedas de transporte en la parte posterior
 - Bisagra de la puerta reversible

CTN 3223
Comfort

No Frost A++ Duo Cooling SN-T

Clase de eficiencia energética: **A++**¹
Consumo eléctrico anual/24 hs.: 213/0,582 kWh¹
Capacidad Útil Total: 273 l (Refrigerador: 213 l/Congelador: 60 l)
Nivel de ruido: 42 dB(A)
Clase Climática: SN-T (+10 °C a +43 °C)
Paredes puerta/laterales: blanco/blanco
Dimensiones exteriores en cm (alto/ancho/fdo.): 176,1/60/63¹


- Controles**
- MagicEye situado detrás de la puerta, control electrónico con pulsadores
 - Indicador de temperatura LED para frigorífico y congelador
 - Circuitos de frío regulables individualmente: 2
 - SuperFrost Automático, controlado por tiempo
 - Alarma visual y acústica en caso de fallo
 - Alarma de la puerta: acústica
- Frigorífico**
- PowerCooling
 - Estantería de almacenamiento Comfort GlassLine con soporte para botellas, Bandeja para huevos
 - 5 Estanterías de almacenamiento GlassLine, de las cuales 1 se secciona
 - Iluminación LED
 - 1 cajón espacioso de fruta y verdura
- Congelador** ********
- Bandeja para cubitos
 - Almacenamiento de seguridad en caso de fallo: 20 h
 - Capacidad de congelación en 24 h.: 8 kg
 - Estantes de cristal extraíbles
- Ventajas de las prestaciones**
- SwingLine
 - Tiradores tubulares con mecanismo de apertura integrado
 - Instalación versátil debido a la ventilación frontal
 - Asas de transporte traseras
 - Patas regulables en altura en la parte delantera, ruedas de transporte en la parte posterior
 - Bisagra de la puerta reversible

¹ El consumo energético indicado solamente se consigue cuando se utilizan los elementos separadores de la pared proporcionados de serie. Estos elementos separadores incrementan la profundidad del aparato en 3,5 cm, sin afectar el funcionamiento del mismo. Sin embargo, si no se utilizan, el funcionamiento será igualmente a pleno rendimiento pero el consumo energético aumentará ligeramente.

Encontrará el espectro completo de las clases de eficiencia en página 3. Conforme a (EU) 2017/1369 6a.



◀60▶



◀60▶

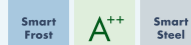


◀60▶



◀60▶

CTPesf 3316
Comfort



Clase de eficiencia energética: $\langle A^{+} \rangle^1$
Consumo eléctrico anual/24 hs.: 211/0,577 kWh¹
Capacidad Útil Total: 307 l (Refrigerador: 232 l/ Congelador: 75 l)
Nivel de ruido: 39 dB(A)
Clase Climática: SN-ST (+10 °C a +38 °C)
Paredes puerta/laterales: Acero inoxidable SmartSteel/silver
Dimensiones exteriores en cm (alto/ancho/fdo.): 176,1/60/63¹

Controles

- MagicEye situado detrás de la puerta, control electrónico con pulsadores
- Pantalla digital de temperatura para frigorífico
- Circuitos de frío regulables individualmente: 1
- SuperFrost Automático, controlado por tiempo

Frigorífico

- PowerCooling
- Estantería de almacenamiento Comfort GlassLine con soporte para botellas, Bandeja para huevos
- 5 Estanterías de almacenamiento GlassLine, de las cuales 1 se secciona
- Iluminación LED
- 1 cajón espacioso de fruta y verdura

Congelador ****

- Bandeja para cubitos
- Almacenamiento de seguridad en caso de fallo: 24 h
- Capacidad de congelación en 24 h.: 6 kg
- Estantes de cristal extraíbles

Ventajas de las prestaciones

- SwingLine
- Tiradores tubulares de acero inoxidable con mecanismo de apertura integrado
- Instalación versátil debido a la ventilación frontal
- Asas de transporte traseras
- Patas regulables en altura en la parte delantera, ruedas de transporte en la parte posterior
- Bisagra de la puerta reversible

CTP 3316
Comfort



Clase de eficiencia energética: $\langle A^{+} \rangle^1$
Consumo eléctrico anual/24 hs.: 211/0,577 kWh¹
Capacidad Útil Total: 307 l (Refrigerador: 232 l/ Congelador: 75 l)
Nivel de ruido: 39 dB(A)
Clase Climática: SN-ST (+10 °C a +38 °C)
Paredes puerta/laterales: blanco/blanco
Dimensiones exteriores en cm (alto/ancho/fdo.): 176,1/60/63¹

Controles

- MagicEye situado detrás de la puerta, control electrónico con pulsadores
- Pantalla digital de temperatura para frigorífico
- Circuitos de frío regulables individualmente: 1
- SuperFrost Automático, controlado por tiempo

Frigorífico

- PowerCooling
- Estantería de almacenamiento Comfort GlassLine con soporte para botellas, Bandeja para huevos
- 5 Estanterías de almacenamiento GlassLine, de las cuales 1 se secciona
- Iluminación LED
- 1 cajón espacioso de fruta y verdura

Congelador ****

- Bandeja para cubitos
- Almacenamiento de seguridad en caso de fallo: 24 h
- Capacidad de congelación en 24 h.: 6 kg
- Estantes de cristal extraíbles

Ventajas de las prestaciones

- SwingLine
- Tiradores tubulares de acero inoxidable con mecanismo de apertura integrado
- Instalación versátil debido a la ventilación frontal
- Asas de transporte traseras
- Patas regulables en altura en la parte delantera, ruedas de transporte en la parte posterior
- Bisagra de la puerta reversible

CTPesf 3016
Comfort



Clase de eficiencia energética: $\langle A^{+} \rangle^1$
Consumo eléctrico anual/24 hs.: 198/0,541 kWh¹
Capacidad Útil Total: 275 l (Refrigerador: 212 l/ Congelador: 63 l)
Nivel de ruido: 39 dB(A)
Clase Climática: SN-ST (+10 °C a +38 °C)
Paredes puerta/laterales: Acero inoxidable SmartSteel/silver
Dimensiones exteriores en cm (alto/ancho/fdo.): 161,1/60/63¹

Controles

- MagicEye situado detrás de la puerta, control electrónico con pulsadores
- Pantalla digital de temperatura para frigorífico
- Circuitos de frío regulables individualmente: 1
- SuperFrost Automático, controlado por tiempo

Frigorífico

- PowerCooling
- Estantería de almacenamiento Comfort GlassLine con soporte para botellas, Bandeja para huevos
- 5 Estanterías de almacenamiento GlassLine, de las cuales 1 se secciona
- Iluminación LED
- 1 cajón espacioso de fruta y verdura

Congelador ****

- Bandeja para cubitos
- Almacenamiento de seguridad en caso de fallo: 22 h
- Capacidad de congelación en 24 h.: 6 kg
- Estantes de cristal extraíbles

Ventajas de las prestaciones

- SwingLine
- Tiradores tubulares de acero inoxidable con mecanismo de apertura integrado
- Instalación versátil debido a la ventilación frontal
- Asas de transporte traseras
- Patas regulables en altura en la parte delantera, ruedas de transporte en la parte posterior
- Bisagra de la puerta reversible

CTP 3016
Comfort



Clase de eficiencia energética: $\langle A^{+} \rangle^1$
Consumo eléctrico anual/24 hs.: 198/0,541 kWh¹
Capacidad Útil Total: 275 l (Refrigerador: 212 l/ Congelador: 63 l)
Nivel de ruido: 39 dB(A)
Clase Climática: SN-ST (+10 °C a +38 °C)
Paredes puerta/laterales: blanco/blanco
Dimensiones exteriores en cm (alto/ancho/fdo.): 161,1/60/63¹

Controles

- MagicEye situado detrás de la puerta, control electrónico con pulsadores
- Pantalla digital de temperatura para frigorífico
- Circuitos de frío regulables individualmente: 1
- SuperFrost Automático, controlado por tiempo

Frigorífico

- PowerCooling
- Estantería de almacenamiento Comfort GlassLine con soporte para botellas, Bandeja para huevos
- 5 Estanterías de almacenamiento GlassLine, de las cuales 1 se secciona
- Iluminación LED
- 1 cajón espacioso de fruta y verdura

Congelador ****

- Bandeja para cubitos
- Almacenamiento de seguridad en caso de fallo: 22 h
- Capacidad de congelación en 24 h.: 6 kg
- Estantes de cristal extraíbles

Ventajas de las prestaciones

- SwingLine
- Tiradores tubulares de acero inoxidable con mecanismo de apertura integrado
- Instalación versátil debido a la ventilación frontal
- Asas de transporte traseras
- Patas regulables en altura en la parte delantera, ruedas de transporte en la parte posterior
- Bisagra de la puerta reversible

¹ El consumo energético indicado solamente se consigue cuando se utilizan los elementos separadores de la pared proporcionados de serie. Estos elementos separadores incrementan la profundidad del aparato en 3,5 cm, sin afectar el funcionamiento del mismo. Sin embargo, si no se utilizan, el funcionamiento será igualmente a pleno rendimiento pero el consumo energético aumentará ligeramente.

Encontrará el espectro completo de las clases de eficiencia en página 3. Conforme a (EU) 2017/1369 6a.



◀55▶



◀55▶



◀55▶



◀55▶



◀55▶



◀55▶

CTel 2931 Smart Frost A++ SN-T Stainless Steel Look

| |
|--|
| Clase de eficiencia energética: $\langle A^+ \rangle^1$ |
| Consumo eléctrico anual/24 hs.: 202/0,551 kWh ¹ |
| Capacidad Útil Total: 270 l (Refrigerador: 218 l / Congelador: 52 l) |
| Nivel de ruido: 39 dB(A) |
| Clase Climática: SN-T (+10 °C a +43 °C) |
| Paredes puerta/laterales: Elegant Inox/Silver |
| Dimensiones exteriores en cm (alto/ancho/fdo.): 157,1/55/63 ¹ |

- Controles**
- Control mecánico en el interior, control dial
 - Circuitos de frío regulables individualmente: 1
- Frigorífico**
- Estantes de plástico en la contrapuerta, Bandeja para huevos
 - 4 Estanterías de almacenamiento GlassLine
 - Iluminación LED
 - 1 cajón espacioso de fruta y verdura
- Congelador** ****
- Bandeja para cubitos
 - Almacenamiento de seguridad en caso de fallo: 24 h
 - Capacidad de congelación en 24 h.: 4 kg
 - Estantes de cristal extraíbles
- Ventajas de las prestaciones**
- SwingLine
 - Tiradores empotrados
 - Instalación versátil debido a la ventilación frontal
 - Patas regulables en altura en la parte delantera
 - Bisagra de la puerta reversible

CT 2931 Smart Frost A++ SN-T

| |
|--|
| Clase de eficiencia energética: $\langle A^+ \rangle^1$ |
| Consumo eléctrico anual/24 hs.: 202/0,551 kWh ¹ |
| Capacidad Útil Total: 270 l (Refrigerador: 218 l / Congelador: 52 l) |
| Nivel de ruido: 39 dB(A) |
| Clase Climática: SN-T (+10 °C a +43 °C) |
| Paredes puerta/laterales: blanco/blanco |
| Dimensiones exteriores en cm (alto/ancho/fdo.): 157,1/55/63 ¹ |

- Controles**
- Control mecánico en el interior, control dial
 - Circuitos de frío regulables individualmente: 1
- Frigorífico**
- Estantes de plástico en la contrapuerta, Bandeja para huevos
 - 4 Estanterías de almacenamiento GlassLine
 - Iluminación LED
 - 1 cajón espacioso de fruta y verdura
- Congelador** ****
- Bandeja para cubitos
 - Almacenamiento de seguridad en caso de fallo: 24 h
 - Capacidad de congelación en 24 h.: 4 kg
 - Estantes de cristal extraíbles
- Ventajas de las prestaciones**
- SwingLine
 - Tiradores empotrados
 - Instalación versátil debido a la ventilación frontal
 - Patas regulables en altura en la parte delantera
 - Bisagra de la puerta reversible

CTel 2531 Smart Frost A++ SN-T Stainless Steel Look

| |
|--|
| Clase de eficiencia energética: $\langle A^+ \rangle^1$ |
| Consumo eléctrico anual/24 hs.: 187/0,512 kWh ¹ |
| Capacidad Útil Total: 233 l (Refrigerador: 189 l / Congelador: 44 l) |
| Nivel de ruido: 39 dB(A) |
| Clase Climática: SN-T (+10 °C a +43 °C) |
| Paredes puerta/laterales: Elegant Inox/Silver |
| Dimensiones exteriores en cm (alto/ancho/fdo.): 140,1/55/63 ¹ |

- Controles**
- Control mecánico en el interior, control dial
 - Circuitos de frío regulables individualmente: 1
- Frigorífico**
- Estantes de plástico en la contrapuerta, Bandeja para huevos
 - 3 Estanterías de almacenamiento GlassLine
 - Iluminación LED
 - 1 cajón espacioso de fruta y verdura
- Congelador** ****
- Bandeja para cubitos
 - Almacenamiento de seguridad en caso de fallo: 22 h
 - Capacidad de congelación en 24 h.: 4 kg
 - Estantes de cristal extraíbles
- Ventajas de las prestaciones**
- SwingLine
 - Tiradores empotrados
 - Instalación versátil debido a la ventilación frontal
 - Patas regulables en altura en la parte delantera
 - Bisagra de la puerta reversible

CT 2531 Smart Frost A++ SN-T

| |
|--|
| Clase de eficiencia energética: $\langle A^+ \rangle^1$ |
| Consumo eléctrico anual/24 hs.: 187/0,512 kWh ¹ |
| Capacidad Útil Total: 233 l (Refrigerador: 189 l / Congelador: 44 l) |
| Nivel de ruido: 39 dB(A) |
| Clase Climática: SN-T (+10 °C a +43 °C) |
| Paredes puerta/laterales: blanco/blanco |
| Dimensiones exteriores en cm (alto/ancho/fdo.): 140,1/55/63 ¹ |

- Controles**
- Control mecánico en el interior, control dial
 - Circuitos de frío regulables individualmente: 1
- Frigorífico**
- Estantes de plástico en la contrapuerta, Bandeja para huevos
 - 3 Estanterías de almacenamiento GlassLine
 - Iluminación LED
 - 1 cajón espacioso de fruta y verdura
- Congelador** ****
- Bandeja para cubitos
 - Almacenamiento de seguridad en caso de fallo: 22 h
 - Capacidad de congelación en 24 h.: 4 kg
 - Estantes de cristal extraíbles
- Ventajas de las prestaciones**
- SwingLine
 - Tiradores empotrados
 - Patas regulables en altura en la parte delantera
 - Bisagra de la puerta reversible

CTel 2131 Smart Frost A++ SN-T Stainless Steel Look

| |
|--|
| Clase de eficiencia energética: $\langle A^+ \rangle^1$ |
| Consumo eléctrico anual/24 hs.: 176/0,481 kWh ¹ |
| Capacidad Útil Total: 196 l (Refrigerador: 152 l / Congelador: 44 l) |
| Nivel de ruido: 39 dB(A) |
| Clase Climática: SN-T (+10 °C a +43 °C) |
| Paredes puerta/laterales: Elegant Inox/Silver |
| Dimensiones exteriores en cm (alto/ancho/fdo.): 124,1/55/63 ¹ |

- Controles**
- Control mecánico en el interior, control dial
 - Circuitos de frío regulables individualmente: 1
- Frigorífico**
- Estantes de plástico en la contrapuerta, Bandeja para huevos
 - 3 Estanterías de almacenamiento GlassLine
 - Iluminación LED
 - 1 cajón espacioso de fruta y verdura
- Congelador** ****
- Bandeja para cubitos
 - Almacenamiento de seguridad en caso de fallo: 22 h
 - Capacidad de congelación en 24 h.: 4 kg
 - Estantes de cristal extraíbles
- Ventajas de las prestaciones**
- SwingLine
 - Tiradores empotrados
 - Instalación versátil debido a la ventilación frontal
 - Patas regulables en altura en la parte delantera
 - Bisagra de la puerta reversible

CT 2131 Smart Frost A++ SN-T

| |
|--|
| Clase de eficiencia energética: $\langle A^+ \rangle^1$ |
| Consumo eléctrico anual/24 hs.: 176/0,481 kWh ¹ |
| Capacidad Útil Total: 196 l (Refrigerador: 152 l / Congelador: 44 l) |
| Nivel de ruido: 39 dB(A) |
| Clase Climática: SN-T (+10 °C a +43 °C) |
| Paredes puerta/laterales: blanco/blanco |
| Dimensiones exteriores en cm (alto/ancho/fdo.): 124,1/55/63 ¹ |

- Controles**
- Control mecánico en el interior, control dial
 - Circuitos de frío regulables individualmente: 1
- Frigorífico**
- Estantes de plástico en la contrapuerta, Bandeja para huevos
 - 3 Estanterías de almacenamiento GlassLine
 - Iluminación LED
 - 1 cajón espacioso de fruta y verdura
- Congelador** ****
- Bandeja para cubitos
 - Almacenamiento de seguridad en caso de fallo: 22 h
 - Capacidad de congelación en 24 h.: 4 kg
 - Estantes de cristal extraíbles
- Ventajas de las prestaciones**
- SwingLine
 - Tiradores empotrados
 - Instalación versátil debido a la ventilación frontal
 - Patas regulables en altura en la parte delantera
 - Bisagra de la puerta reversible

¹ El consumo energético indicado solamente se consigue cuando se utilizan los elementos separadores de la pared proporcionados de serie. Estos elementos separadores incrementan la profundidad del aparato en 3,5 cm, sin afectar el funcionamiento del mismo. Sin embargo, si no se utilizan, el funcionamiento será igualmente a pleno rendimiento pero el consumo energético aumentará ligeramente.

Encontrará el espectro completo de las clases de eficiencia en página 3. Conforme a (EU) 2017/1369 6a.

Frigoríficos



KBef 4330

Nuestros frigoríficos: información general

Los frigoríficos Liebherr destacan por un incomparable desarrollo de su tecnología de refrigeración. La gama ofrecida va desde modelos que presentan un clásico comportamiento para frutas y verduras, modelos con BioCool, los cuales tienen un compartimiento ajustable en humedad, hasta aparatos BioFresh, los cuales ofrecen conservación de larga duración. Puede estar seguro de encontrar el frigorífico ideal para satisfacer sus necesidades y requerimientos gracias a la extensa gama de Liebherr – sea un frigorífico vertical o tabletop.

Bio Fresh

Almacenados a una temperatura por encima los 0°C y a un nivel correcto de humedad, las frutas y verduras, pescado, carne y productos diarios retienen sus vitaminas, sabores y texturas durante mucho más tiempo en comparación con un frigorífico convencional.

Bio Fresh-Plus

BioFresh-Plus ofrece aún más flexibilidad para el almacenamiento individual de alimentos. La franja de temperatura ajustable de 0°C y -2°C mantiene en óptimas condiciones distintos alimentos como frutas, verduras, pescado, mariscos, así como carne y productos lácteos, para mucho más tiempo en comparación que con un compartimiento frigorífico convencional.

Bio Cool

El sistema BioCool permite regular el nivel de humedad dentro del compartimiento frigorífico. De esta manera, la comida se conserva de manera óptima durante más tiempo.

Frigoríficos



Bio Fresh-Plus

Bio Fresh

página 68



Bio Cool

página 70



página 71 y página 72

Frigoríficos "Table-Top"



página 74

Calidad en todos los detalles



El sistema **PowerCooling** de alto rendimiento asegura que los productos frescos almacenados se enfríen rápidamente y que se mantenga una temperatura de refrigeración uniforme en todo el interior del aparato. El aire fresco garantizado mediante un **filtro de carbón** integrado en el ventilador atrapa rápidamente los olores ambientales.



Soft System

El mecanismo integrado **SoftSystem** protege el cierre de la puerta, incluso si las estanterías de la puerta están llenas; asegura un cierre suave y previene que las botellas o los alimentos caigan de la puerta.



Bio Fresh

Biofresh garantiza la temperatura idónea para una conservación más duradera. A una temperatura de solo 0°C y con una humedad ideal, los alimentos frescos mantienen su apetitosa apariencia y retienen las vitaminas saludables y minerales durante un tiempo considerablemente más largo que en un compartimento normal de un frigorífico. Mientras que el modo DrySafe es particularmente adecuado para conservar carne, pescado y productos lácteos, la elevada humedad en el modo Frutas y Verduras permite que las frutas y verduras se conserven durante un periodo largo de tiempo. Los cajones son fáciles de extraer incluso con la puerta abierta en un ángulo de 90°.

BioFresh-Plus, con su sistema de control electrónico propio, ofrece aún más flexibilidad para una conservación de alimentos a medida.



Bio Fresh-Plus



Bio Cool

El sistema **BioCool** permite regular el nivel de humedad dentro del compartimento frigorífico. De esta manera, los alimentos permanecen frescos durante más tiempo. El compartimento BioCool es fácil de usar y asegura que los alimentos almacenados sean fácilmente identificados. El nivel de humedad en el compartimento BioCool está regulado usando un deslizador.




La **pantalla táctil TFT de 2.4"**, de alta resolución y alto contraste, con indicaciones en blanco sobre un fondo negro, está integrada detrás de la puerta y permite el ajuste de temperatura de forma intuitiva.



Eficientes energéticamente y sin necesidad de mantenimiento: los **LEDs** de larga vida útil ofrecen una iluminación perfecta en el interior. Los LEDs emiten muy poco calor, lo que asegura que los alimentos frescos estén siempre conservados de manera óptima.

Las características mostradas dependen del modelo; la descripción se aplica al modelo correspondiente.


Calidad en todos los detalles



LED

Las luces **LED** están integradas en la sección posterior de la balda de separación horizontal. Este sistema de iluminación se caracteriza por disponer de LEDs eficientes energéticamente, sostenibles y sin necesidad de mantenimiento, iluminan ópticamente la sección trasera del frigorífico y proporcionan una iluminación homogénea y de alta calidad.

Las características mostradas dependen del modelo; la descripción se aplica al modelo correspondiente.



Los modelos BluPerformance tienen su tecnología de refrigeración integrada compactamente en el zócalo, minimizando el ruido de funcionamiento y ahorrando espacio. Un mayor rendimiento viene de la mano de un aumento de capacidad y mayor eficiencia energética.

1. Conexión a la red 2. Elemento separador para ventilación y conexión 3. Compresor VCC
4. Ventilador aspirante en el zócalo 5. Condensador 6. Depósito de agua de descongelación



Una ranura en la **cara interna de la puerta** permite una fácil inserción, sustitución y limpieza de la junta. Ésta tiene unas propiedades anti-bacterianas para prevenir que se concentren gérmenes y garantizar una higiene perfecta para ayudar a conservar los alimentos de forma segura.



Los estantes y baldas **GlassLine** son regulables en altura para las necesidades individuales de almacenamiento, a prueba de rotura y rayado y fáciles de limpiar. Con la balda divisible podrá hacerse rápidamente un hueco para alimentos de mayor tamaño.



SKBes 4380
PremiumPlus



Clase de eficiencia energética: $\langle A^{+++} \rangle^1$
 Consumo eléctrico anual/24 hs.: 90/0,244 kWh¹
 Capacidad Útil Total: 366 l (Refrigerador: 366 l
 incluyendo compartimento BioFresh: 132 l)
 Nivel de ruido: 36 dB(A)
 Clase Climática: SN-T (+10 °C a +43 °C)
 Paredes puerta/laterales: Acero inoxidable SmartSteel/acero inoxidable SmartSteel
 Dimensiones exteriores en cm (alto/ancho/fdo.): 185/60/66,5¹

Controles

- Pantalla táctil policromática TFT de 2.4" situada detrás de la puerta
- Pantalla digital de temperatura para frigorífico y BioFresh
- Dispositivo SmartDevice: accesorio opcional
- SuperCool Automático (tiempo limitado)
- Alarma visual y acústica en caso de fallo
- Alarma de la puerta: visual y acústica

Frigorífico y compartimento BioFresh

- PowerCooling con filtro de carbón activo FreshAir
- Estantería de almacenamiento Premium GlassLine con soporte para botellas, VarioBoxes, Huevera ajustable, mantequera
- 4 Estanterías de almacenamiento GlassLine, de las cuales 1 se secciona
- VarioSafe
- Estante variable para botellas
- Iluminación de techo LED con función atenuadora
- Iluminación LED en BioFresh
- Iluminación LED de la pared trasera
- BioFresh-Plus con compartimento para pescado y marisco (Fish & Seafood-Safe)
- 3 BioFresh-Safes con SoftTelescopic, de los cuales dos son regulables con el modo Frutas y Verduras (alta humedad) o con el modo DrySafe (baja humedad)

Ventajas de las prestaciones

- Sistema anticondensación
- HardLine
- Tirador de aluminio con mecanismo integrado de apertura
- Instalación versátil debido a la ventilación frontal
- Asas de transporte delanteras y traseras
- Patas regulables en altura en la parte delantera, ruedas de transporte en la parte posterior
- Bisagra de la puerta reversible
- Junta de la puerta reemplazable
- Bisagra de la puerta oculta con restricción de apertura

SKBbs 4370
Premium



Clase de eficiencia energética: $\langle A^{+++} \rangle^1$
 Consumo eléctrico anual/24 hs.: 90/0,244 kWh¹
 Capacidad Útil Total: 367 l (Refrigerador: 367 l
 incluyendo compartimento BioFresh: 133 l)
 Nivel de ruido: 36 dB(A)
 Clase Climática: SN-T (+10 °C a +43 °C)
 Paredes puerta/laterales: BlackSteel con SmartSteel/BlackSteel con SmartSteel
 Dimensiones exteriores en cm (alto/ancho/fdo.): 185/60/66,5¹

Controles

- Pantalla táctil policromática TFT de 2.4" situada detrás de la puerta
- Pantalla digital de temperatura para frigorífico y BioFresh
- Dispositivo SmartDevice: accesorio opcional
- SuperCool Automático (tiempo limitado)
- Alarma visual y acústica en caso de fallo
- Alarma de la puerta: visual y acústica

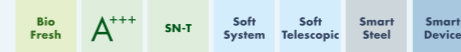
Frigorífico y compartimento BioFresh

- PowerCooling con filtro de carbón activo FreshAir
- Estantería de almacenamiento Premium GlassLine con soporte para botellas, VarioBoxes, Huevera ajustable, mantequera
- 4 Estanterías de almacenamiento GlassLine, de las cuales 1 se secciona
- VarioSafe
- Estante variable para botellas
- Iluminación de techo LED con función atenuadora
- Iluminación LED en BioFresh
- Iluminación LED de la pared trasera
- 3 BioFresh-Safes con SoftTelescopic, de los cuales dos son regulables con el modo Frutas y Verduras (alta humedad) o con el modo DrySafe (baja humedad)

Ventajas de las prestaciones

- Sistema anticondensación
- HardLine
- Tirador de aluminio con mecanismo integrado de apertura
- Instalación versátil debido a la ventilación frontal
- Asas de transporte delanteras y traseras
- Patas regulables en altura en la parte delantera, ruedas de transporte en la parte posterior
- Bisagra de la puerta reversible
- Junta de la puerta reemplazable
- Bisagra de la puerta oculta con restricción de apertura

SKBes 4370
Premium



Clase de eficiencia energética: $\langle A^{+++} \rangle^1$
 Consumo eléctrico anual/24 hs.: 90/0,244 kWh¹
 Capacidad Útil Total: 367 l (Refrigerador: 367 l
 incluyendo compartimento BioFresh: 133 l)
 Nivel de ruido: 36 dB(A)
 Clase Climática: SN-T (+10 °C a +43 °C)
 Paredes puerta/laterales: Acero inoxidable SmartSteel/acero inoxidable SmartSteel
 Dimensiones exteriores en cm (alto/ancho/fdo.): 185/60/66,5¹

Controles

- Pantalla táctil policromática TFT de 2.4" situada detrás de la puerta
- Pantalla digital de temperatura para frigorífico y BioFresh
- Dispositivo SmartDevice: accesorio opcional
- SuperCool Automático (tiempo limitado)
- Alarma visual y acústica en caso de fallo
- Alarma de la puerta: visual y acústica

Frigorífico y compartimento BioFresh

- PowerCooling con filtro de carbón activo FreshAir
- Estantería de almacenamiento Premium GlassLine con soporte para botellas, VarioBoxes, Huevera ajustable, mantequera
- 4 Estanterías de almacenamiento GlassLine, de las cuales 1 se secciona
- VarioSafe
- Estante variable para botellas
- Iluminación de techo LED con función atenuadora
- Iluminación LED en BioFresh
- Iluminación LED de la pared trasera
- 3 BioFresh-Safes con SoftTelescopic, de los cuales dos son regulables con el modo Frutas y Verduras (alta humedad) o con el modo DrySafe (baja humedad)

Ventajas de las prestaciones

- Sistema anticondensación
- HardLine
- Tirador de aluminio con mecanismo integrado de apertura
- Instalación versátil debido a la ventilación frontal
- Asas de transporte delanteras y traseras
- Patas regulables en altura en la parte delantera, ruedas de transporte en la parte posterior
- Bisagra de la puerta reversible
- Junta de la puerta reemplazable
- Bisagra de la puerta oculta con restricción de apertura

KBef 4330
Comfort



Clase de eficiencia energética: $\langle A^{+++} \rangle^1$
 Consumo eléctrico anual/24 hs.: 90/0,244 kWh¹
 Capacidad Útil Total: 366 l (Refrigerador: 366 l
 incluyendo compartimento BioFresh: 133 l)
 Nivel de ruido: 37 dB(A)
 Clase Climática: SN-T (+10 °C a +43 °C)
 Paredes puerta/laterales: Acero inoxidable SmartSteel/silver
 Dimensiones exteriores en cm (alto/ancho/fdo.): 185/60/66,5¹

Controles

- Pantalla táctil monocromática TFT de 2.4" situada detrás de la puerta
- Pantalla digital de temperatura para frigorífico y BioFresh
- Dispositivo SmartDevice: accesorio opcional
- SuperCool Automático (tiempo limitado)
- Alarma visual y acústica en caso de fallo
- Alarma de la puerta: visual y acústica

Frigorífico y compartimento BioFresh

- PowerCooling con filtro de carbón activo FreshAir
- Estantería de almacenamiento Comfort GlassLine con soporte para botellas, Huevera ajustable
- 5 Estanterías de almacenamiento GlassLine, de las cuales 1 se secciona
- Estante botellero
- Iluminación de techo LED
- 3 BioFresh-Safes sobre guías telescópicas, de los cuales dos son regulables con el modo Frutas y Verduras (alta humedad) o con el modo DrySafe (baja humedad)

Ventajas de las prestaciones

- HardLine
- Tirador de aluminio con mecanismo integrado de apertura
- Instalación versátil debido a la ventilación frontal
- Asas de transporte delanteras y traseras
- Patas regulables en altura en la parte delantera, ruedas de transporte en la parte posterior
- Bisagra de la puerta reversible
- Junta de la puerta reemplazable
- Bisagra de la puerta oculta con restricción de apertura

¹ El consumo energético indicado solamente se consigue cuando se utilizan los elementos separadores de la pared proporcionados de serie. Estos elementos separadores incrementan la profundidad del aparato en 1,5 cm, sin afectar el funcionamiento del mismo. Sin embargo, si no se utilizan, el funcionamiento será igualmente a pleno rendimiento pero el consumo energético aumentará ligeramente.

Encontrará el espectro completo de las clases de eficiencia en página 3. Conforme a (EU) 2017/1369 6a.



SKes 4370
Premium

Bio Cool A+++ SN-T Soft System Smart Steel Smart Device

Clase de eficiencia energética: $\langle A^{+++} \rangle^1$
Consumo eléctrico anual/24 hs.: 63/0,171 kWh¹
Capacidad Útil Total: 390 l
Nivel de ruido: 36 dB(A)
Clase Climática: SN-T (+10 °C a +43 °C)
Paredes puerta/laterales: Acero inoxidable SmartSteel/acero inoxidable SmartSteel
Dimensiones exteriores en cm (alto/ancho/fdo.): 185/60/66,5¹

Kef 4330
Comfort

Bio Cool A+++ SN-T Smart Steel Smart Device

Clase de eficiencia energética: $\langle A^{+++} \rangle^1$
Consumo eléctrico anual/24 hs.: 78/0,212 kWh¹
Capacidad Útil Total: 390 l
Nivel de ruido: 37 dB(A)
Clase Climática: SN-T (+10 °C a +43 °C)
Paredes puerta/laterales: Acero inoxidable SmartSteel/silver
Dimensiones exteriores en cm (alto/ancho/fdo.): 185/60/66,5¹

SKef 4260
Comfort

A++ SN-T Smart Steel

Clase de eficiencia energética: $\langle A^{++} \rangle^1$
Consumo eléctrico anual/24 hs.: 116/0,317 kWh¹
Capacidad Útil Total: 381 l
Nivel de ruido: 34 dB(A)
Clase Climática: SN-T (+10 °C a +43 °C)
Paredes puerta/laterales: Acero inoxidable SmartSteel/silver
Dimensiones exteriores en cm (alto/ancho/fdo.): 185,2/60/63¹

Kef 3730
Comfort

Bio Cool A+++ SN-T Smart Steel Smart Device

Clase de eficiencia energética: $\langle A^{+++} \rangle^1$
Consumo eléctrico anual/24 hs.: 75/0,204 kWh¹
Capacidad Útil Total: 342 l
Nivel de ruido: 37 dB(A)
Clase Climática: SN-T (+10 °C a +43 °C)
Paredes puerta/laterales: Acero inoxidable SmartSteel/silver
Dimensiones exteriores en cm (alto/ancho/fdo.): 165/60/66,5¹

Controles

- Pantalla táctil policromática TFT de 2.4" situada detrás de la puerta
- Pantalla digital de temperatura
- Dispositivo SmartDevice: accesorio opcional
- SuperCool Automático (tiempo limitado)
- Alarma visual y acústica en caso de fallo
- Alarma de la puerta: visual y acústica

Frigorífico

- PowerCooling con filtro de carbón activo FreshAir
- Estantería de almacenamiento Premium GlassLine con soporte para botellas, VarioBoxes, Huevera ajustable, mantequera
- 6 Estanterías de almacenamiento GlassLine, de las cuales 1 se secciona
- VarioSafe
- Estante Botellero
- Iluminación de techo LED con función atenuadora
- 2 compartimientos BioCool sobre guías telescópicas

Ventajas de las prestaciones

- Sistema anticondensación
- HardLine
- Tirador de aluminio con mecanismo integrado de apertura
- Instalación versátil debido a la ventilación frontal
- Asas de transporte delanteras y traseras
- Patas regulables en altura en la parte delantera, ruedas de transporte en la parte posterior
- Bisagra de la puerta reversible
- Junta de la puerta reemplazable
- Bisagra de la puerta oculta con restricción de apertura

Controles

- Pantalla táctil monocromática TFT de 2.4" situada detrás de la puerta
- Pantalla digital de temperatura
- Dispositivo SmartDevice: accesorio opcional
- SuperCool Automático (tiempo limitado)
- Alarma visual y acústica en caso de fallo
- Alarma de la puerta: visual y acústica

Frigorífico

- PowerCooling con filtro de carbón activo FreshAir
- Estantería de almacenamiento Comfort GlassLine con soporte para botellas, Huevera ajustable
- 6 Estanterías de almacenamiento GlassLine, de las cuales 1 se secciona
- Estante Botellero
- Iluminación de techo LED
- 2 compartimientos BioCool sobre guías telescópicas

Ventajas de las prestaciones

- HardLine
- Tirador de aluminio con mecanismo integrado de apertura
- Instalación versátil debido a la ventilación frontal
- Asas de transporte delanteras y traseras
- Patas regulables en altura en la parte delantera, ruedas de transporte en la parte posterior
- Bisagra de la puerta reversible
- Junta de la puerta reemplazable
- Bisagra de la puerta oculta con restricción de apertura

Opciones de color / material:
K 4330 en blanco

Controles

- MagicEye táctil detrás de la puerta
- Pantalla digital de temperatura
- SuperCool Automático
- Alarma visual y acústica en caso de fallo
- Alarma de la puerta: acústica

Frigorífico

- PowerCooling
- Estantería de almacenamiento Comfort GlassLine con soporte para botellas, Bandeja para huevos
- 7 Estanterías de almacenamiento GlassLine, de las cuales 1 se secciona
- Estante Botellero
- Iluminación de techo LED
- 2 cajones de fruta y verdura sobre guías telescópicas

Ventajas de las prestaciones

- HardLine
- Tirador de aluminio con mecanismo integrado de apertura
- Instalación versátil debido a la ventilación frontal
- Asas de transporte traseras
- Patas regulables en altura en la parte delantera, ruedas de transporte en la parte posterior
- Bisagra de la puerta derecha fija
- Junta de la puerta reemplazable

Opciones de color / material:
SK 4260 en blanco

Controles

- Pantalla táctil monocromática TFT de 2.4" situada detrás de la puerta
- Pantalla digital de temperatura
- Dispositivo SmartDevice: accesorio opcional
- SuperCool Automático (tiempo limitado)
- Alarma visual y acústica en caso de fallo
- Alarma de la puerta: visual y acústica

Frigorífico

- PowerCooling con filtro de carbón activo FreshAir
- Estantería de almacenamiento Comfort GlassLine con soporte para botellas, Huevera ajustable
- 6 Estanterías de almacenamiento GlassLine, de las cuales 1 se secciona
- Estante Botellero
- Iluminación de techo LED
- 1 Compartimiento BioCool sobre guías telescópicas


Ventajas de las prestaciones

- HardLine
- Tirador de aluminio con mecanismo integrado de apertura
- Instalación versátil debido a la ventilación frontal
- Asas de transporte delanteras y traseras
- Patas regulables en altura en la parte delantera, ruedas de transporte en la parte posterior
- Bisagra de la puerta reversible
- Junta de la puerta reemplazable
- Bisagra de la puerta oculta con restricción de apertura


Opciones de color / material:
K 3730 en blanco

¹ El consumo energético indicado solamente se consigue cuando se utilizan los elementos separadores de la pared proporcionados de serie. Estos elementos separadores incrementan la profundidad del aparato en 3,5 cm (1,5 cm BluPerformance), sin afectar el funcionamiento del mismo. Sin embargo, si no se utilizan, el funcionamiento será igualmente a pleno rendimiento pero el consumo energético aumentará ligeramente.


Encontrará el espectro completo de las clases de eficiencia en página 3. Conforme a (EU) 2017/1369 6a.



◀60▶



◀60▶



◀55▶



◀55▶

K 3130

Comfort

A⁺⁺

SN-T

Clase de eficiencia energética: <A>¹

Consumo eléctrico anual/24 hs.: 109/0,296 kWh¹

Capacidad Útil Total: 297 l

Nivel de ruido: 39 dB(A)

Clase Climática: SN-T (+10 °C a +43 °C)

Paredes puerta/laterales: blanco/blanco

Dimensiones exteriores en cm (alto/ancho/fdo.): 144,7/60/63¹

Controles

- MagicEye con pulsadores situado en la parte frontal superior
- Indicador de temperatura gráfica
- SuperCool Automático

Frigorífico

- PowerCooling
- Estantería de almacenamiento Comfort GlassLine con soporte para botellas, Bandeja para huevos
- 6 Estanterías de almacenamiento GlassLine, de las cuales 1 se secciona
- Estante Botellero
- Iluminación LED
- 2 cajones de fruta y verdura

Ventajas de las prestaciones

- SwingLine
- Tirador tubular con mecanismo de apertura integrado
- Instalación versátil debido a la ventilación frontal
- Asas de transporte traseras
- Patas regulables en altura en la parte delantera, ruedas de transporte en la parte posterior
- Bisagra de la puerta reversible

K 2630

Comfort

A⁺⁺

SN-T

Clase de eficiencia energética: <A>¹

Consumo eléctrico anual/24 hs.: 104/0,283 kWh¹

Capacidad Útil Total: 248 l

Nivel de ruido: 39 dB(A)

Clase Climática: SN-T (+10 °C a +43 °C)

Paredes puerta/laterales: blanco/blanco

Dimensiones exteriores en cm (alto/ancho/fdo.): 125/60/63¹

Controles

- MagicEye con pulsadores situado en la parte frontal superior
- Indicador de temperatura gráfica
- SuperCool Automático

Frigorífico

- PowerCooling
- Estantería de almacenamiento Comfort GlassLine con soporte para botellas, Bandeja para huevos
- 5 Estanterías de almacenamiento GlassLine, de las cuales 1 se secciona
- Estante Botellero
- Iluminación LED
- 2 cajones de fruta y verdura

Ventajas de las prestaciones

- SwingLine
- Tirador tubular con mecanismo de apertura integrado
- Instalación versátil debido a la ventilación frontal
- Asas de transporte traseras
- Patas regulables en altura en la parte delantera, ruedas de transporte en la parte posterior
- Bisagra de la puerta reversible

K 2814

Comfort

A⁺⁺

Clase de eficiencia energética: <A>¹

Consumo eléctrico anual/24 hs.: 178/0,485 kWh¹

Capacidad Útil Total: 250 l (Refrigerador: 229 l/ Congelador: 21 l)

Nivel de ruido: 39 dB(A)

Clase Climática: SN-ST (+10 °C a +38 °C)

Paredes puerta/laterales: blanco/blanco

Dimensiones exteriores en cm (alto/ancho/fdo.): 140,2/55/63¹

Controles

- Control mecánico en el interior, control dial
- Función CoolPlus

Frigorífico

- Estantería de almacenamiento Comfort GlassLine con soporte para botellas, Bandeja para huevos
- 5 Estanterías de almacenamiento GlassLine, de las cuales 1 se secciona
- Estante Botellero
- Iluminación LED
- 2 cajones de fruta y verdura

Congelador ****

- Bandeja para cubitos
- Almacenamiento de seguridad en caso de fallo: 15 h
- Capacidad de congelación en 24 h.: 2 kg

Ventajas de las prestaciones

- SwingLine
- Tirador Slimline ergonómicamente diseñado
- Instalación versátil debido a la ventilación frontal
- Asas de transporte traseras
- Patas regulables en altura en la parte delantera, ruedas de transporte en la parte posterior
- Bisagra de la puerta reversible

K 2330

Comfort

A⁺

Clase de eficiencia energética: <A>

Consumo eléctrico anual/24 hs.: 126/0,344 kWh

Capacidad Útil Total: 213 l

Nivel de ruido: 39 dB(A)

Clase Climática: SN-ST (+10 °C a +38 °C)

Paredes puerta/laterales: blanco/blanco

Dimensiones exteriores en cm (alto/ancho/fdo.): 117,5/55/63

Controles

- Control mecánico en el interior, control dial

Frigorífico

- Estantería de almacenamiento Comfort GlassLine con soporte para botellas, Bandeja para huevos
- 5 Estanterías de almacenamiento GlassLine, de las cuales 1 se secciona
- Estante Botellero
- Iluminación LED
- 2 cajones de fruta y verdura

Ventajas de las prestaciones

- SwingLine
- Tirador Slimline ergonómicamente diseñado
- Instalación versátil debido a la ventilación frontal
- Asas de transporte traseras
- Patas regulables en altura en la parte delantera, ruedas de transporte en la parte posterior
- Bisagra de la puerta reversible

¹ El consumo energético indicado solamente se consigue cuando se utilizan los elementos separadores de la pared proporcionados de serie. Estos elementos separadores incrementan la profundidad del aparato en 3,5 cm, sin afectar el funcionamiento del mismo. Sin embargo, si no se utilizan, el funcionamiento será igualmente a pleno rendimiento pero el consumo energético aumentará ligeramente.

Encontrará el espectro completo de las clases de eficiencia en página 3. Conforme a (EU) 2017/1369 6a.



◀60▶



◀60▶



◀55▶



◀55▶



◀55▶



◀55▶

TP 1724
Comfort

A+++

Clase de eficiencia energética: <A+++> ¹
Consumo eléctrico anual/24 hs.: 98/0,266 kWh ¹
Capacidad Útil Total: 143 l (Refrigerador: 125 l/
Congelador: 18 l)
Nivel de ruido: 38 dB(A)
Clase Climática: SN-ST (+10 °C a +38 °C)
Paredes puerta/laterales: blanco/blanco
Dimensiones exteriores en cm (alto/ancho/fdo.):
85/60,1/62,8 ¹

Controles

- Control mecánico en el interior, control dial
- Función CoolPlus

Frigorífico

- Estantería de almacenamiento Comfort GlassLine con soporte para botellas, Bandeja para huevos
- 2 Estanterías de almacenamiento GlassLine, de las cuales 1 se secciona
- Iluminación LED
- 2 cajones de fruta y verdura

Congelador ****

- Bandeja para cubitos
- Almacenamiento de seguridad en caso de fallo: 10 h
- Capacidad de congelación en 24 h.: 2 kg

Ventajas de las prestaciones

- SwingDesign
- Tirador Slimline ergonómicamente diseñado
- Table top de instalación bajo-encimera compatible debido a la ventilación frontal (extracción del aire a través de las parrillas de la encimera) y extraíble
- Patas regulables en altura en la parte delantera
- Bisagra de la puerta reversible

Opciones de color/material:

TP 1720 en blanco y sin **** Congelador

TPesf 1710
Comfort

A++

Clase de eficiencia energética: <A++> ¹
Consumo eléctrico anual/24 hs.: 93/0,254 kWh ¹
Capacidad Útil Total: 145 l
Nivel de ruido: 39 dB(A)
Clase Climática: SN-ST (+10 °C a +38 °C)
Paredes puerta/laterales: Acero inoxidable/silver
Dimensiones exteriores en cm (alto/ancho/fdo.):
85/60,1/61 ¹

Controles

- Control mecánico en el interior, control dial

Frigorífico

- Estantería de almacenamiento Comfort GlassLine con soporte para botellas, Bandeja para huevos
- 4 Estanterías de almacenamiento GlassLine, de las cuales 1 se secciona
- Iluminación LED
- 2 cajones de fruta y verdura

Ventajas de las prestaciones

- HardLine
- Tirador de la puerta en acero inoxidable Slimline
- Table top de instalación bajo-encimera compatible debido a la ventilación frontal (extracción del aire a través de las parrillas de la encimera) y extraíble
- Patas regulables en altura en la parte delantera
- Bisagra de la puerta reversible

Opciones de color/material:

TPesf 1714 en Puerta frontal de acero inoxidable y con **** Congelador

TP 1434
Comfort

A+++

Clase de eficiencia energética: <A+++> ¹
Consumo eléctrico anual/24 hs.: 93/0,253 kWh ¹
Capacidad Útil Total: 122 l (Refrigerador: 107 l/
Congelador: 15 l)
Nivel de ruido: 38 dB(A)
Clase Climática: SN-ST (+10 °C a +38 °C)
Paredes puerta/laterales: blanco/blanco
Dimensiones exteriores en cm (alto/ancho/fdo.):
85/55,4/62,3 ¹

Controles

- Control mecánico en el interior, control dial
- Función CoolPlus

Frigorífico

- Estantería de almacenamiento Comfort GlassLine con soporte para botellas, Bandeja para huevos
- 2 Estanterías de almacenamiento GlassLine
- Iluminación LED
- 1 cajón espacioso de fruta y verdura

Congelador ****

- Almacenamiento de seguridad en caso de fallo: 10 h
- Capacidad de congelación en 24 h.: 2 kg

Ventajas de las prestaciones

- SwingDesign
- Tirador Slimline ergonómicamente diseñado
- Table top de instalación bajo-encimera compatible debido a la ventilación frontal (extracción del aire a través de las parrillas de la encimera) y extraíble
- Patas regulables en altura en la parte delantera
- Bisagra de la puerta reversible

TP 1414
Comfort

A++

Clase de eficiencia energética: <A++> ¹
Consumo eléctrico anual/24 hs.: 139/0,380 kWh ¹
Capacidad Útil Total: 122 l (Refrigerador: 107 l/
Congelador: 15 l)
Nivel de ruido: 41 dB(A)
Clase Climática: SN-ST (+10 °C a +38 °C)
Paredes puerta/laterales: blanco/blanco
Dimensiones exteriores en cm (alto/ancho/fdo.):
85/55,4/62,3 ¹

Controles

- Control mecánico en el interior, control dial
- Función CoolPlus

Frigorífico

- Estantería de almacenamiento Comfort GlassLine con soporte para botellas, Bandeja para huevos
- 2 Estanterías de almacenamiento GlassLine
- Iluminación LED
- 1 cajón espacioso de fruta y verdura

Congelador ****

- Almacenamiento de seguridad en caso de fallo: 10 h
- Capacidad de congelación en 24 h.: 2 kg

Ventajas de las prestaciones

- SwingDesign
- Tirador Slimline ergonómicamente diseñado
- Table top de instalación bajo-encimera compatible debido a la ventilación frontal (extracción del aire a través de las parrillas de la encimera) y extraíble
- Patas regulables en altura en la parte delantera
- Bisagra de la puerta reversible

TP 1410
Comfort

A++

Clase de eficiencia energética: <A++> ¹
Consumo eléctrico anual/24 hs.: 92/0,252 kWh ¹
Capacidad Útil Total: 136 l
Nivel de ruido: 38 dB(A)
Clase Climática: SN-ST (+10 °C a +38 °C)
Paredes puerta/laterales: blanco/blanco
Dimensiones exteriores en cm (alto/ancho/fdo.):
85/55,4/62,3 ¹

Controles

- Control mecánico en el interior, control dial

Frigorífico

- Estantería de almacenamiento Comfort GlassLine con soporte para botellas, Bandeja para huevos
- 4 Estanterías de almacenamiento GlassLine
- Iluminación LED
- 1 cajón espacioso de fruta y verdura

Ventajas de las prestaciones

- SwingDesign
- Tirador Slimline ergonómicamente diseñado
- Table top de instalación bajo-encimera compatible debido a la ventilación frontal (extracción del aire a través de las parrillas de la encimera) y extraíble
- Patas regulables en altura en la parte delantera
- Bisagra de la puerta reversible

TX 1021
Comfort

A+

Clase de eficiencia energética: <A+> ¹
Consumo eléctrico anual/24 hs.: 113/0,309 kWh
Capacidad Útil Total: 86 l (Refrigerador: 86 l de los cuales, congeladores de 0 estrellas: 6 l)
Nivel de ruido: 38 dB(A)
Clase Climática: SN-ST (+10 °C a +38 °C)
Paredes puerta/laterales: blanco/blanco
Dimensiones exteriores en cm (alto/ancho/fdo.):
63/55,4/62,4

Controles

- Control mecánico en el interior, control dial

Frigorífico

- Estantería de almacenamiento Comfort GlassLine con soporte para botellas, Bandeja para huevos
- 1 Estantería de almacenamiento GlassLine
- Iluminación LED
- 2 cajones de fruta y verdura
- Compartimiento de 0 estrellas (0 °C a -6 °C)

Ventajas de las prestaciones

- SwingDesign
- Tirador Slimline ergonómicamente diseñado
- Patas regulables en altura en la parte delantera
- Bisagra de la puerta reversible

¹ El consumo energético indicado solamente se consigue cuando se utilizan los elementos separadores de la pared proporcionados de serie. Estos elementos separadores incrementan la profundidad del aparato en 3,5 cm, sin afectar el funcionamiento del mismo. Sin embargo, si no se utilizan, el funcionamiento será igualmente a pleno rendimiento pero el consumo energético aumentará ligeramente.

Encontrará el espectro completo de las clases de eficiencia en página 3. Conforme a (EU) 2017/1369 6a.

Congeladores



GN 5275

Nuestros congeladores: información general

Ofreciendo la elección de un aparato NoFrost, SmartFrost o StopFrost, los congeladores Liebherr ofrecen la máxima comodidad. Gracias a su extensa gama - desde congeladores verticales y table-top hasta arcones - Liebherr tiene el aparato ideal para sus requerimientos, sean cuáles sean. Elija de una extensa variedad de tamaños y seleccione el equipamiento que más se adapte a sus necesidades.

No Frost

Para una conservación segura a largo plazo, los modelos NoFrost de Liebherr ofrecen una amplia capacidad con una calidad de frío profesional. Los alimentos se congelan por recirculación del aire frío mientras que la humedad del aire es conducida al exterior. Con la tecnología NoFrost de Liebherr nunca más tendrá que descongelar.

Smart Frost

Con la tecnología SmartFrost, la formación de hielo se reduce considerablemente, por lo que la descongelación apenas es necesaria. Las paredes interiores del congelador son perfectamente lisas y fáciles de limpiar.

Stop Frost

Con el StopFrost la formación de hielo en el arcón y en los productos congelados se reduce considerablemente porque la humedad del aire se evacúa al exterior. De este modo, la descongelación apenas es necesaria.

Frost Protect

Con el objetivo de asegurar que el congelador funciona perfectamente en ambientes con bajas temperaturas, los aparatos han sido diseñados con FrostProtect, para asegurar su correcto funcionamiento en temperaturas por debajo de -15°C .

Congeladores verticales



No Frost

página 82



Smart Frost

página 88

Congeladores verticales "Table-Top"



No Frost

página 89



Smart Frost

página 90

Arcones congeladores



Stop Frost

página 92

Calidad en todos los detalles



No Frost

Conservación a largo plazo, los modelos **NoFrost** de Liebherr ofrecen una amplia capacidad con calidad de frío profesional. Los alimentos se congelan por recirculación del aire frío y la humedad del aire es conducida al exterior.



Smart Frost

Con la tecnología **SmartFrost**, la formación de hielo se reduce considerablemente, por lo que la descongelación apenas es necesaria. Las paredes interiores del congelador son perfectamente lisas y fáciles de limpiar.



El **indicador de estado** está discretamente integrado en la puerta del aparato, permitiendo una evaluación rápida y fácil del estado del aparato, incluso estando la puerta cerrada. Una luz azul indica que el aparato funciona correctamente. Si se trata de cualquier otro estado, se enciende una luz roja y se emite una señal acústica.



Frost Protect

Muchos congeladores se sitúan fuera del hogar. Por este motivo, Liebherr ha desarrollado en algunos modelos el sistema FrostProtect para asegurar que pueden funcionar perfectamente en **ambientes con bajas temperaturas hasta -15°C**.



LED


Eficientes energéticamente y sin necesidad de mantenimiento: los **LEDs** de larga vida útil ofrecen una iluminación perfecta en el interior. Los LEDs emiten muy poco calor, lo que asegura que los alimentos frescos estén siempre conservados de manera óptima.




Todos los **cajones** de los congeladores BluPerformance se desplazan sobre guías con **ruedas**. Esto permite tener un fácil acceso a la comida con un mínimo esfuerzo, incluso si los cajones están completamente llenos. Para la introducción y extracción correcta de los alimentos, el cajón de arriba se inclina ligeramente hacia abajo cuando está abierto - una característica de especial ayuda en los aparatos altos. La posición y medida del cajón inferior permite conservar helados, especias u otros productos pequeños.

Las características mostradas dependen del modelo; la descripción se aplica al modelo correspondiente.

Congeladores verticales



◀70▶



◀70▶



◀60▶



◀60▶

GN 5275
Premium



Clase de eficiencia energética: $\langle A^{+++} \rangle^1$
Consumo eléctrico anual/24 hs.: 162/0,442 kWh¹
Capacidad Útil Total: 360 l
Nivel de ruido: 38 dB(A)
Clase Climática: SN-T (+10 °C a +43 °C)
Paredes puerta/laterales: blanco/blanco
Dimensiones exteriores en cm (alto/ancho/fdo.): 195/70/75¹

Controles

- Pantalla táctil policromática TFT de 2.4" situada detrás de la puerta
- Pantalla digital de temperatura
- Dispositivo SmartDevice: accesorio opcional
- SuperFrost Automático, controlado por cantidad
- Alarma visual y acústica en caso de fallo
- Alarma de la puerta: visual y acústica

Congelador ****

- 8 cajones, de los cuales 6 se deslizan sobre guías telescópicas, de los cuales 1 se desliza sobre guías con ruedas, VarioSpace
- Cubitera con tapa
- Iluminación LED
- Indicador de estado
- Almacenamiento de seguridad en caso de fallo: 20 h
- Capacidad de congelación en 24 h.: 26 kg
- 2 acumuladores de frío
- Estantes de cristal extraíbles

Ventajas de las prestaciones

- HardLine
- Tirador tubular con mecanismo de apertura integrado
- Instalación versátil debido a la ventilación frontal
- Asas de transporte delanteras y traseras
- Patas regulables en altura en la parte delantera, ruedas de transporte en la parte posterior
- Bisagra de la puerta reversible
- Junta de la puerta reemplazable
- Bisagra de la puerta oculta con restricción de apertura

GN 5235
Comfort



Clase de eficiencia energética: $\langle A^{+++} \rangle^1$
Consumo eléctrico anual/24 hs.: 162/0,442 kWh¹
Capacidad Útil Total: 360 l
Nivel de ruido: 39 dB(A)
Clase Climática: SN-T (+10 °C a +43 °C)
Paredes puerta/laterales: blanco/blanco
Dimensiones exteriores en cm (alto/ancho/fdo.): 195/70/75¹

Controles

- Pantalla táctil monocromática TFT de 2.4" situada detrás de la puerta
- Pantalla digital de temperatura
- Dispositivo SmartDevice: accesorio opcional
- SuperFrost Automático, controlado por tiempo
- Alarma visual y acústica en caso de fallo
- Alarma de la puerta: visual y acústica

Congelador ****

- 8 cajones, VarioSpace
- Cubitera con tapa
- Iluminación LED
- Indicador de estado
- Almacenamiento de seguridad en caso de fallo: 20 h
- Capacidad de congelación en 24 h.: 26 kg
- 1 acumulador de frío
- Estantes de cristal extraíbles

Ventajas de las prestaciones

- HardLine
- Tirador tubular con mecanismo de apertura integrado
- Instalación versátil debido a la ventilación frontal
- Asas de transporte delanteras y traseras
- Patas regulables en altura en la parte delantera, ruedas de transporte en la parte posterior
- Bisagra de la puerta reversible
- Junta de la puerta reemplazable
- Bisagra de la puerta oculta con restricción de apertura

SGNbs 4385
Premium



Clase de eficiencia energética: $\langle A^{+++} \rangle^1$
Consumo eléctrico anual/24 hs.: 165/0,452 kWh¹
Capacidad Útil Total: 262 l
Nivel de ruido: 38 dB(A)
Clase Climática: SN-T (+10 °C a +43 °C)
Paredes puerta/laterales: BlackSteel con SmartSteel/BlackSteel con SmartSteel
Dimensiones exteriores en cm (alto/ancho/fdo.): 185/60/66,5¹

Controles

- Pantalla táctil policromática TFT de 2.4" situada detrás de la puerta
- Pantalla digital de temperatura
- Dispositivo SmartDevice: accesorio opcional
- SuperFrost Automático, controlado por cantidad
- Alarma visual y acústica en caso de fallo
- Alarma de la puerta: visual y acústica

Congelador ****

- 9 cajones, de los cuales 5 se deslizan sobre guías telescópicas, de los cuales 1 se desliza sobre guías con ruedas, VarioSpace
- IceMaker con conexión fija a la red 3/4"
- Capacidad de producción de hielo en 24 h.: 0,8 kg
- Depósito de cubitos de hielo 0,8 kg
- Iluminación LED
- Indicador de estado
- Almacenamiento de seguridad en caso de fallo: 20 h
- Capacidad de congelación en 24 h.: 18 kg
- 2 acumuladores de frío
- Estantes de cristal extraíbles

Ventajas de las prestaciones

- Sistema anticondensación
- HardLine
- Tirador de aluminio con mecanismo integrado de apertura
- Instalación versátil debido a la ventilación frontal
- Asas de transporte delanteras y traseras
- Patas regulables en altura en la parte delantera, ruedas de transporte en la parte posterior
- Bisagra de la puerta derecha reversible
- Junta de la puerta reemplazable
- Bisagra de la puerta oculta con restricción de apertura

SGNes 4375
Premium



Clase de eficiencia energética: $\langle A^{+++} \rangle^1$
Consumo eléctrico anual/24 hs.: 168/0,458 kWh¹
Capacidad Útil Total: 268 l
Nivel de ruido: 38 dB(A)
Clase Climática: SN-T (+10 °C a +43 °C)
Paredes puerta/laterales: Acero inoxidable SmartSteel/acero inoxidable SmartSteel
Dimensiones exteriores en cm (alto/ancho/fdo.): 185/60/66,5¹

Controles

- Pantalla táctil policromática TFT de 2.4" situada detrás de la puerta
- Pantalla digital de temperatura
- Dispositivo SmartDevice: accesorio opcional
- SuperFrost Automático, controlado por cantidad
- Alarma visual y acústica en caso de fallo
- Alarma de la puerta: visual y acústica

Congelador ****

- 8 cajones, de los cuales 6 se deslizan sobre guías telescópicas, de los cuales 1 se desliza sobre guías con ruedas, VarioSpace
- Cubitera con tapa
- Iluminación LED
- Indicador de estado
- Almacenamiento de seguridad en caso de fallo: 20 h
- Capacidad de congelación en 24 h.: 18 kg
- 2 acumuladores de frío
- Estantes de cristal extraíbles

Ventajas de las prestaciones

- Sistema anticondensación
- HardLine
- Tirador de aluminio con mecanismo integrado de apertura
- Instalación versátil debido a la ventilación frontal
- Asas de transporte delanteras y traseras
- Patas regulables en altura en la parte delantera, ruedas de transporte en la parte posterior
- Bisagra de la puerta derecha reversible
- Junta de la puerta reemplazable
- Bisagra de la puerta oculta con restricción de apertura

Opciones de color/material:

GN 4375 en blanco

¹ El consumo energético indicado solamente se consigue cuando se utilizan los elementos separadores de la pared proporcionados de serie. Estos elementos separadores incrementan la profundidad del aparato en 1,5 cm, sin afectar el funcionamiento del mismo. Sin embargo, si no se utilizan, el funcionamiento será igualmente a pleno rendimiento pero el consumo energético aumentará ligeramente.


Encontrará el espectro completo de las clases de eficiencia en página 3. Conforme a (EU) 2017/1369 6a.



Con el sistema **VarioSpace**, los estantes intermedios de cristal son extraíbles por lo que se pueden almacenar alimentos de mayor tamaño.



Conservación a largo plazo, los modelos **NoFrost** de Liebherr ofrecen una amplia capacidad con calidad de frío profesional. Los alimentos se congelan por recirculación del aire frío y la humedad del aire es conducida al exterior.



SGNef 4335
Comfort

No Frost A+++ LED SN-T Smart Device

Clase de eficiencia energética: **A+++** ¹

Consumo eléctrico anual/24 hs.: 168/0,458 kWh ¹

Capacidad Útil Total: 268 l

Nivel de ruido: 38 dB(A)

Clase Climática: SN-T (+10 °C a +43 °C)

Paredes puerta/laterales: Acero inoxidable/silver

Dimensiones exteriores en cm (alto/ancho/fdo.): 185/60/66,5 ¹

Controles

- Pantalla táctil monocromática TFT de 2.4" situada detrás de la puerta
- Pantalla digital de temperatura
- Dispositivo SmartDevice: accesorio opcional
- SuperFrost Automático, controlado por cantidad
- Alarma visual y acústica en caso de fallo
- Alarma de la puerta: visual y acústica

Congelador ********

- 8 cajones, VarioSpace
- Cubitera con tapa
- Iluminación LED
- Almacenamiento de seguridad en caso de fallo: 20 h
- Capacidad de congelación en 24 h.: 18 kg
- Estantes de cristal extraíbles

Ventajas de las prestaciones

- Sistema anticondensación
- HardLine
- Tirador de aluminio con mecanismo integrado de apertura
- Instalación versátil debido a la ventilación frontal
- Asas de transporte delanteras y traseras
- Patas regulables en altura en la parte delantera, ruedas de transporte en la parte posterior
- Bisagra de la puerta derecha reversible
- Junta de la puerta reemplazable
- Bisagra de la puerta oculta con restricción de apertura

SGNef 3036
Comfort

No Frost A++ SN-T Smart Steel

Clase de eficiencia energética: **A++** ¹

Consumo eléctrico anual/24 hs.: 243/0,665 kWh ¹

Capacidad Útil Total: 253 l

Nivel de ruido: 42 dB(A)

Clase Climática: SN-T (+10 °C a +43 °C)

Paredes puerta/laterales: Acero inoxidable SmartSteel/silver

Dimensiones exteriores en cm (alto/ancho/fdo.): 185,2/60/63 ¹

Controles

- MagicEye situado detrás de la puerta, control electrónico con pulsadores
- Pantalla digital de temperatura
- SuperFrost Automático, controlado por cantidad
- Alarma visual y acústica en caso de fallo
- Alarma de la puerta: acústica

Congelador ********

- 8 cajones, uno de los cuales para alimentos de menor tamaño, VarioSpace
- Almacenamiento de seguridad en caso de fallo: 20 h
- Capacidad de congelación en 24 h.: 20 kg
- Estantes de cristal extraíbles

Ventajas de las prestaciones

- Sistema anticondensación
- HardLine
- Tirador de aluminio con mecanismo integrado de apertura
- Instalación versátil debido a la ventilación frontal
- Asas de transporte traseras
- Patas regulables en altura en la parte delantera, ruedas de transporte en la parte posterior
- Bisagra de la puerta izquierda fija
- Junta de la puerta reemplazable

SGN 3036
Comfort

No Frost A+ SN-T

Clase de eficiencia energética: **A+** ¹

Consumo eléctrico anual/24 hs.: 243/0,665 kWh ¹

Capacidad Útil Total: 253 l

Nivel de ruido: 42 dB(A)

Clase Climática: SN-T (+10 °C a +43 °C)

Paredes puerta/laterales: blanco/blanco

Dimensiones exteriores en cm (alto/ancho/fdo.): 185,2/60/63 ¹

Controles

- MagicEye táctil detrás de la puerta
- Pantalla digital de temperatura
- SuperFrost Automático, controlado por cantidad
- Alarma visual y acústica en caso de fallo
- Alarma de la puerta: acústica

Congelador ********

- 8 cajones, uno de los cuales para alimentos de menor tamaño, VarioSpace
- Almacenamiento de seguridad en caso de fallo: 20 h
- Capacidad de congelación en 24 h.: 20 kg
- Estantes de cristal extraíbles

Ventajas de las prestaciones

- Sistema anticondensación
- HardLine
- Tirador tubular con mecanismo de apertura integrado
- Instalación versátil debido a la ventilación frontal
- Asas de transporte traseras
- Patas regulables en altura en la parte delantera, ruedas de transporte en la parte posterior
- Bisagra de la puerta izquierda fija
- Junta de la puerta reemplazable

¹ El consumo energético indicado solamente se consigue cuando se utilizan los elementos separadores de la pared proporcionados de serie. Estos elementos separadores incrementan la profundidad del aparato en 3,5 cm (1,5 cm BluPerformance), sin afectar el funcionamiento del mismo. Sin embargo, si no se utilizan, el funcionamiento será igualmente a pleno rendimiento pero el consumo energético aumentará ligeramente.

Encontrará el espectro completo de las clases de eficiencia en página 3. Conforme a (EU) 2017/1369 6a.

Congeladores verticales




◀60▶



◀60▶



◀60▶



◀60▶

GNP 3013

Comfort



Clase de eficiencia energética: $\langle A^{+} \rangle^1$

Consumo eléctrico anual/24 hs.: 245/0,670 kWh¹

Capacidad Útil Total: 257 l

Nivel de ruido: 41 dB(A)

Clase Climática: SN-T (+10 °C a +43 °C)

Paredes puerta/laterales: blanco/blanco

Dimensiones exteriores en cm (alto/ancho/fdo.): 184,1/60/63¹

Controles

- MagicEye con pulsadores situado en la parte frontal superior
- Indicador de temperatura gráfica
- SuperFrost Automático, controlado por tiempo
- Alarma visual y acústica en caso de fallo
- Alarma de la puerta: acústica

Congelador $*****$

- 8 cajones, uno de los cuales para alimentos de menor tamaño, VarioSpace
- Almacenamiento de seguridad en caso de fallo: 20 h
- Capacidad de congelación en 24 h.: 20 kg
- Estantes de cristal extraíbles

Ventajas de las prestaciones

- SwingLine
- Tirador tubular con mecanismo de apertura integrado
- Instalación versátil debido a la ventilación frontal
- Asas de transporte traseras
- Patas regulables en altura en la parte delantera, ruedas de transporte en la parte posterior
- Bisagra de la puerta reversible

GNP 2713

Comfort



Clase de eficiencia energética: $\langle A^{+} \rangle^1$

Consumo eléctrico anual/24 hs.: 225/0,616 kWh¹

Capacidad Útil Total: 221 l

Nivel de ruido: 41 dB(A)

Clase Climática: SN-T (+10 °C a +43 °C)

Paredes puerta/laterales: blanco/blanco

Dimensiones exteriores en cm (alto/ancho/fdo.): 164,4/60/63¹

Controles

- MagicEye con pulsadores situado en la parte frontal superior
- Indicador de temperatura gráfica
- SuperFrost Automático, controlado por tiempo
- Alarma visual y acústica en caso de fallo
- Alarma de la puerta: acústica

Congelador $*****$

- 7 cajones, uno de los cuales para alimentos de menor tamaño, VarioSpace
- Almacenamiento de seguridad en caso de fallo: 20 h
- Capacidad de congelación en 24 h.: 18 kg
- Estantes de cristal extraíbles

Ventajas de las prestaciones

- SwingLine
- Tirador tubular con mecanismo de apertura integrado
- Instalación versátil debido a la ventilación frontal
- Asas de transporte traseras
- Patas regulables en altura en la parte delantera, ruedas de transporte en la parte posterior
- Bisagra de la puerta reversible

GNP 2313

Comfort



Clase de eficiencia energética: $\langle A^{+} \rangle^1$

Consumo eléctrico anual/24 hs.: 206/0,563 kWh¹

Capacidad Útil Total: 185 l

Nivel de ruido: 42 dB(A)

Clase Climática: SN-T (+10 °C a +43 °C)

Paredes puerta/laterales: blanco/blanco

Dimensiones exteriores en cm (alto/ancho/fdo.): 144,7/60/63¹

Controles

- MagicEye con pulsadores situado en la parte frontal superior
- Indicador de temperatura gráfica
- SuperFrost Automático, controlado por tiempo
- Alarma visual y acústica en caso de fallo
- Alarma de la puerta: acústica

Congelador $*****$

- 6 cajones, uno de los cuales para alimentos de menor tamaño, VarioSpace
- Almacenamiento de seguridad en caso de fallo: 14 h
- Capacidad de congelación en 24 h.: 16 kg
- Estantes de cristal extraíbles

Ventajas de las prestaciones

- SwingLine
- Tirador tubular con mecanismo de apertura integrado
- Instalación versátil debido a la ventilación frontal
- Asas de transporte traseras
- Patas regulables en altura en la parte delantera, ruedas de transporte en la parte posterior
- Bisagra de la puerta reversible

GNP 1913

Comfort



Clase de eficiencia energética: $\langle A^{+} \rangle^1$

Consumo eléctrico anual/24 hs.: 186/0,508 kWh¹

Capacidad Útil Total: 149 l

Nivel de ruido: 42 dB(A)

Clase Climática: SN-T (+10 °C a +43 °C)

Paredes puerta/laterales: blanco/blanco

Dimensiones exteriores en cm (alto/ancho/fdo.): 125/60/63¹

Controles

- MagicEye con pulsadores situado en la parte frontal superior
- Indicador de temperatura gráfica
- SuperFrost Automático, controlado por tiempo
- Alarma visual y acústica en caso de fallo
- Alarma de la puerta: acústica

Congelador $*****$

- 5 cajones, uno de los cuales para alimentos de menor tamaño, VarioSpace
- Almacenamiento de seguridad en caso de fallo: 14 h
- Capacidad de congelación en 24 h.: 15 kg
- Estantes de cristal extraíbles

Ventajas de las prestaciones

- SwingLine
- Tirador tubular con mecanismo de apertura integrado
- Instalación versátil debido a la ventilación frontal
- Asas de transporte traseras
- Patas regulables en altura en la parte delantera, ruedas de transporte en la parte posterior
- Bisagra de la puerta reversible


¹ El consumo energético indicado solamente se consigue cuando se utilizan los elementos separadores de la pared proporcionados de serie. Estos elementos separadores incrementan la profundidad del aparato en 3,5 cm, sin afectar el funcionamiento del mismo. Sin embargo, si no se utilizan, el funcionamiento será igualmente a pleno rendimiento pero el consumo energético aumentará ligeramente.

Encontrará el espectro completo de las clases de eficiencia en página 3. Conforme a (EU) 2017/1369 6a.

Congeladores verticales



◀60▶



◀60▶

GP 2733 Comfort



Clase de eficiencia energética: $\langle A^+ \rangle^1$

Consumo eléctrico anual/24 hs.: 206/0,562 kWh¹

Capacidad Útil Total: 224 l

Nivel de ruido: 40 dB(A)

Clase Climática: SN-T (+10 °C a +43 °C)

Funcionamiento a temperatura ambiente -15° C

Paredes puerta/laterales: blanco/blanco

Dimensiones exteriores en cm (alto/ancho/fdo.): 164,4/60/63,2¹

Controles

- MagicEye con pulsadores situado en la parte frontal superior
- Indicador de temperatura gráfica
- SuperFrost Automático, controlado por tiempo
- Alarma visual y acústica en caso de fallo

Congelador ****

- 7 cajones, VarioSpace
- Almacenamiento de seguridad en caso de fallo: 28 h
- Capacidad de congelación en 24 h.: 22 kg
- Estantes de cristal extraíbles

Ventajas de las prestaciones

- SwingLine
- Tirador tubular con mecanismo de apertura integrado
- Instalación versátil debido a la ventilación frontal
- Asas de transporte traseras
- Patas regulables en altura en la parte delantera, ruedas de transporte en la parte posterior
- Bisagra de la puerta reversible

GP 2433 Comfort



Clase de eficiencia energética: $\langle A^+ \rangle^1$

Consumo eléctrico anual/24 hs.: 191/0,522 kWh¹

Capacidad Útil Total: 190 l

Nivel de ruido: 40 dB(A)

Clase Climática: SN-T (+10 °C a +43 °C)

Funcionamiento a temperatura ambiente -15° C

Paredes puerta/laterales: blanco/blanco

Dimensiones exteriores en cm (alto/ancho/fdo.): 144,7/60/63,2¹

Controles

- MagicEye con pulsadores situado en la parte frontal superior
- Indicador de temperatura gráfica
- SuperFrost Automático, controlado por tiempo
- Alarma visual y acústica en caso de fallo

Congelador ****

- 6 cajones, VarioSpace
- Almacenamiento de seguridad en caso de fallo: 26 h
- Capacidad de congelación en 24 h.: 22 kg
- Estantes de cristal extraíbles

Ventajas de las prestaciones

- SwingLine
- Tirador tubular con mecanismo de apertura integrado
- Instalación versátil debido a la ventilación frontal
- Asas de transporte traseras
- Patas regulables en altura en la parte delantera, ruedas de transporte en la parte posterior
- Bisagra de la puerta reversible

Congelador vertical "Table-Top"



El **display digital** en modelos Premium le informa con exactitud de la temperatura en el interior. La función **SuperFrost automático** se encarga del rápido descenso de la temperatura, formando así la reserva de frío necesaria para conservar todas las vitaminas



Con el sistema **VarioSpace**, los estantes intermedios de cristal son extraíbles por lo que se pueden almacenar alimentos de mayor tamaño.



◀60▶

GNP 1066 Premium



Clase de eficiencia energética: $\langle A^+ \rangle^1$

Consumo eléctrico anual/24 hs.: 150/0,409 kWh¹

Capacidad Útil Total: 91 l

Nivel de ruido: 40 dB(A)

Clase Climática: SN-ST (+10 °C a +38 °C)

Paredes puerta/laterales: blanco/blanco

Dimensiones exteriores en cm (alto/ancho/fdo.): 85,1/60,2/62,8¹

Controles

- MagicEye con pulsadores situado en la parte frontal superior
- Pantalla digital de temperatura
- SuperFrost Automático, controlado por cantidad
- Alarma visual y acústica en caso de fallo
- Alarma de la puerta: acústica

Congelador ****

- 3 cajones, VarioSpace
- Almacenamiento de seguridad en caso de fallo: 22 h
- Capacidad de congelación en 24 h.: 14 kg
- 2 acumuladores de frío
- Estantes de cristal extraíbles

Ventajas de las prestaciones

- SwingDesign
- Tirador Slimline ergonómicamente diseñado
- Instalación versátil debido a la ventilación frontal
- Patas regulables en altura en la parte delantera
- Bisagra de la puerta reversible

¹ El consumo energético indicado solamente se consigue cuando se utilizan los elementos separadores de la pared proporcionados de serie. Estos elementos separadores incrementan la profundidad del aparato en 3,5 cm, sin afectar el funcionamiento del mismo. Sin embargo, si no se utilizan, el funcionamiento será igualmente a pleno rendimiento pero el consumo energético aumentará ligeramente.

Encontrará el espectro completo de las clases de eficiencia en página 3. Conforme a (EU) 2017/1369 6a.



◀60▶



◀60▶



◀55▶



◀55▶



◀55▶



◀55▶

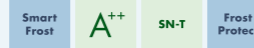
GP 1486
Premium



| |
|---|
| Clase de eficiencia energética: $\langle A^{+++} \rangle^1$ |
| Consumo eléctrico anual/24 hs.: 100/0,273 kWh ¹ |
| Capacidad Útil Total: 103 l |
| Nivel de ruido: 37 dB(A) |
| Clase Climática: SN-T (+10 °C a +43 °C) |
| Funcionamiento a temperatura ambiente -15° C |
| Paredes puerta/laterales: blanco/blanco |
| Dimensiones exteriores en cm (alto/ancho/fdo.): 85,1/60,2/62,8 ¹ |

- Controles**
- MagicEye con pulsadores situado en la parte frontal superior
 - Pantalla digital de temperatura
 - SuperFrost Automático, controlado por cantidad
 - Alarma visual y acústica en caso de fallo
- Congelador** [****]
- 4 cajones, VarioSpace
 - Almacenamiento de seguridad en caso de fallo: 23 h
 - Capacidad de congelación en 24 h.: 11 kg
 - 2 acumuladores de frío
 - Estantes de cristal extraíbles
- Ventajas de las prestaciones**
- SwingDesign
 - Tirador Slimline ergonómicamente diseñado
 - Instalación versátil debido a la ventilación frontal
 - Patas regulables en altura en la parte delantera
 - Bisagra de la puerta reversible

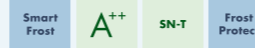
GPesf 1476
Premium



| |
|---|
| Clase de eficiencia energética: $\langle A^{++} \rangle^1$ |
| Consumo eléctrico anual/24 hs.: 151/0,413 kWh ¹ |
| Capacidad Útil Total: 103 l |
| Nivel de ruido: 39 dB(A) |
| Clase Climática: SN-T (+10 °C a +43 °C) |
| Funcionamiento a temperatura ambiente -15° C |
| Paredes puerta/laterales: Acero inoxidable/silver |
| Dimensiones exteriores en cm (alto/ancho/fdo.): 85,1/60,2/61 ¹ |

- Controles**
- MagicEye con pulsadores situado en la parte frontal superior
 - Pantalla digital de temperatura
 - SuperFrost Automático, controlado por cantidad
 - Alarma visual y acústica en caso de fallo
- Congelador** [****]
- 4 cajones, VarioSpace
 - Almacenamiento de seguridad en caso de fallo: 24 h
 - Capacidad de congelación en 24 h.: 11 kg
 - 2 acumuladores de frío
 - Estantes de cristal extraíbles
- Ventajas de las prestaciones**
- HardLine
 - Tirador de la puerta en acero inoxidable Slimline
 - Instalación versátil debido a la ventilación frontal
 - Patas regulables en altura en la parte delantera
 - Bisagra de la puerta reversible

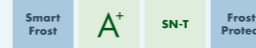
GP 1376
Premium



| |
|---|
| Clase de eficiencia energética: $\langle A^{++} \rangle^1$ |
| Consumo eléctrico anual/24 hs.: 151/0,413 kWh ¹ |
| Capacidad Útil Total: 103 l |
| Nivel de ruido: 39 dB(A) |
| Clase Climática: SN-T (+10 °C a +43 °C) |
| Funcionamiento a temperatura ambiente -15° C |
| Paredes puerta/laterales: blanco/blanco |
| Dimensiones exteriores en cm (alto/ancho/fdo.): 85,1/55,3/62,4 ¹ |

- Controles**
- MagicEye con pulsadores situado en la parte frontal superior
 - Pantalla digital de temperatura
 - SuperFrost Automático, controlado por cantidad
 - Alarma visual y acústica en caso de fallo
- Congelador** [****]
- 4 cajones, VarioSpace
 - Almacenamiento de seguridad en caso de fallo: 23 h
 - Capacidad de congelación en 24 h.: 11 kg
 - 2 acumuladores de frío
 - Estantes de cristal extraíbles
- Ventajas de las prestaciones**
- SwingDesign
 - Tirador Slimline ergonómicamente diseñado
 - Instalación versátil debido a la ventilación frontal
 - Patas regulables en altura en la parte delantera
 - Bisagra de la puerta reversible

G 1223
Comfort



| |
|--|
| Clase de eficiencia energética: $\langle A^+ \rangle$ |
| Consumo eléctrico anual/24 hs.: 190/0,518 kWh |
| Capacidad Útil Total: 98 l |
| Nivel de ruido: 40 dB(A) |
| Clase Climática: SN-T (+10 °C a +43 °C) |
| Funcionamiento a temperatura ambiente -15° C |
| Paredes puerta/laterales: blanco/blanco |
| Dimensiones exteriores en cm (alto/ancho/fdo.): 85,1/55,3/62,4 |

- Controles**
- MagicEye con pulsadores situado en la parte frontal superior
 - Indicador de temperatura gráfica
 - SuperFrost Automático, controlado por tiempo
 - Alarma visual en caso de fallo
- Congelador** [****]
- 3 cajones, VarioSpace
 - Almacenamiento de seguridad en caso de fallo: 26 h
 - Capacidad de congelación en 24 h.: 11 kg
 - Estantes de cristal extraíbles
- Ventajas de las prestaciones**
- SwingDesign
 - Tirador Slimline ergonómicamente diseñado
 - Instalación versátil debido a la ventilación frontal
 - Patas regulables en altura en la parte delantera
 - Bisagra de la puerta reversible

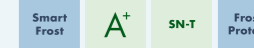
GP 1213
Comfort



| |
|---|
| Clase de eficiencia energética: $\langle A^{++} \rangle^1$ |
| Consumo eléctrico anual/24 hs.: 149/0,407 kWh ¹ |
| Capacidad Útil Total: 98 l |
| Nivel de ruido: 40 dB(A) |
| Clase Climática: SN-T (+10 °C a +43 °C) |
| Funcionamiento a temperatura ambiente -15° C |
| Paredes puerta/laterales: blanco/blanco |
| Dimensiones exteriores en cm (alto/ancho/fdo.): 85,1/55,3/62,4 ¹ |

- Controles**
- MagicEye con pulsadores situado en la parte frontal superior
 - Indicador de temperatura gráfica
 - SuperFrost Automático, controlado por tiempo
 - Alarma visual en caso de fallo
- Congelador** [****]
- 3 cajones, VarioSpace
 - Almacenamiento de seguridad en caso de fallo: 26 h
 - Capacidad de congelación en 24 h.: 11 kg
 - Estantes de cristal extraíbles
- Ventajas de las prestaciones**
- SwingDesign
 - Tirador Slimline ergonómicamente diseñado
 - Instalación versátil debido a la ventilación frontal
 - Patas regulables en altura en la parte delantera
 - Bisagra de la puerta reversible

GX 823
Comfort



| |
|--|
| Clase de eficiencia energética: $\langle A^+ \rangle$ |
| Consumo eléctrico anual/24 hs.: 172/0,470 kWh |
| Capacidad Útil Total: 68 l |
| Nivel de ruido: 39 dB(A) |
| Clase Climática: SN-T (+10 °C a +43 °C) |
| Funcionamiento a temperatura ambiente -15° C |
| Paredes puerta/laterales: blanco/blanco |
| Dimensiones exteriores en cm (alto/ancho/fdo.): 63,1/55,3/62,4 |

- Controles**
- MagicEye con pulsadores situado en la parte frontal superior
 - Indicador de temperatura gráfica
 - SuperFrost Automático, controlado por tiempo
 - Alarma visual en caso de fallo
- Congelador** [****]
- 2 cajones, VarioSpace
 - Almacenamiento de seguridad en caso de fallo: 18 h
 - Capacidad de congelación en 24 h.: 8 kg
 - Estantes de cristal extraíbles
- Ventajas de las prestaciones**
- SwingDesign
 - Tirador Slimline ergonómicamente diseñado
 - Instalación versátil debido a la ventilación frontal
 - Patas regulables en altura en la parte delantera
 - Bisagra de la puerta reversible

¹ El consumo energético indicado solamente se consigue cuando se utilizan los elementos separadores de la pared proporcionados de serie. Estos elementos separadores incrementan la profundidad del aparato en 3,5 cm, sin afectar el funcionamiento del mismo. Sin embargo, si no se utilizan, el funcionamiento será igualmente a pleno rendimiento pero el consumo energético aumentará ligeramente.

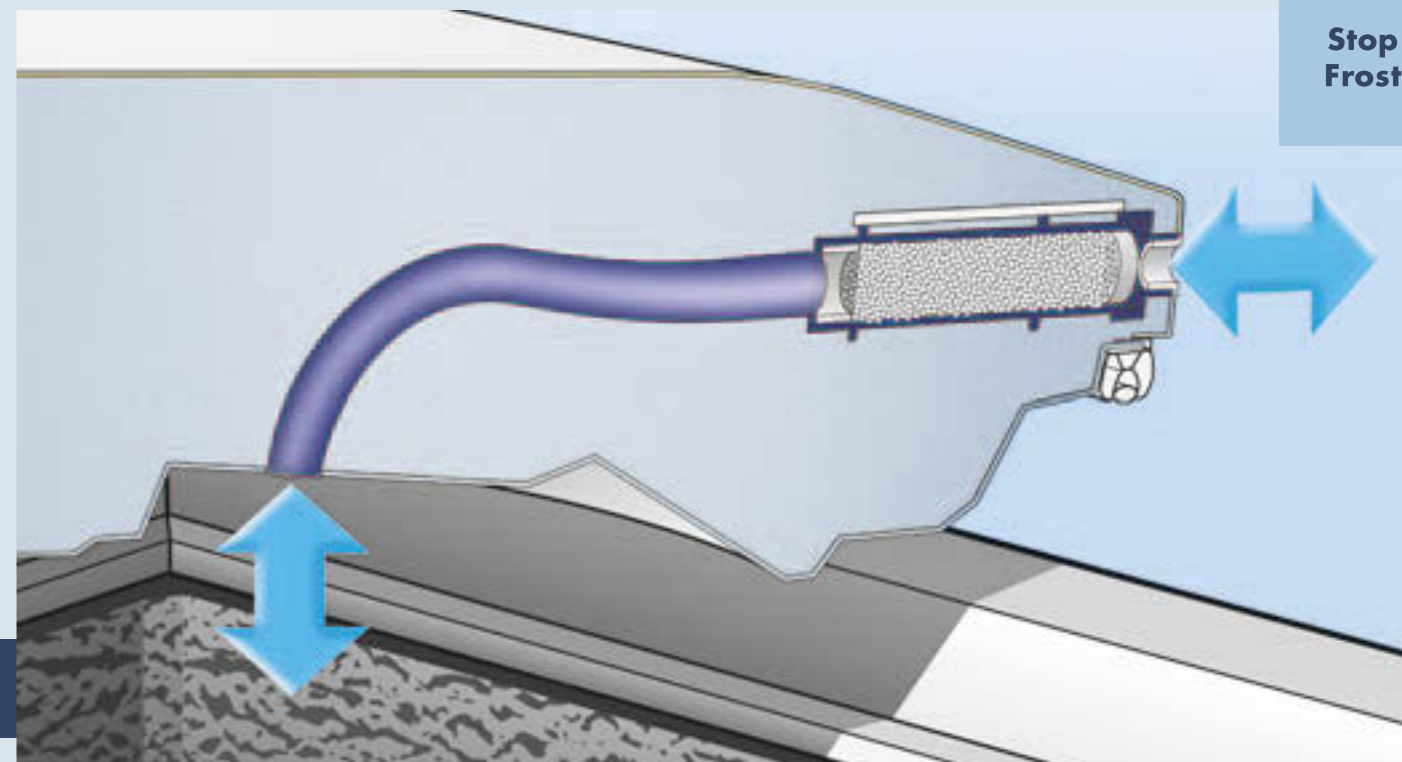
Encontrará el espectro completo de las clases de eficiencia en página 3. Conforme a (EU) 2017/1369 6a.

Calidad en todos los detalles



Soft System

Los arcones congeladores de la gama Premium están dotados con el mecanismo de cierre **SoftSystem**, una prestación ideal para el uso diario. Integrado en la bisagra de la tapa, el SoftSystem atenúa el cierre de la misma - incluso cuando el movimiento es brusco.



Stop Frost

Con el **StopFrost** la formación de hielo en el arcón y en los productos congelados se reduce considerablemente porque la humedad del aire se evacúa al exterior. De este modo la descongelación sólo será necesaria a mayores intervalos de tiempo.



El **evaporador** para el intercambio de calor está integrado en las paredes, con lo que el aparato trabaja prácticamente sin vibraciones y sin ruido. Además, no se produce agua de condensación en las paredes y el interior es liso y fácil de limpiar.



Frost Protect

Debido a su forma y tamaño, muchos arcones congeladores se sitúan fuera del hogar. Por este motivo, Liebherr ha desarrollado el sistema FrostProtect para asegurar que pueden funcionar perfectamente en **ambientes con bajas temperaturas hasta -15°C**.



La **iluminación integrada** en la tapa del arcón garantiza una luminosidad óptima, permitiendo así una disposición aún más clara de los productos congelados.



Para una perfecta visualización, el **control electrónico y las funciones de monitorización** en la gama Premium de los arcones se encuentran localizados en el asa de la tapa. El display digital del MagicEye le proporciona la información exacta de la temperatura en el interior del congelador.

Las características mostradas dependen del modelo; la descripción se aplica al modelo correspondiente.



165



165



138



138



114



88


GTP 4656
Premium



| |
|--|
| Clase de eficiencia energética: $\langle A^{+++} \rangle$ |
| Consumo eléctrico anual/24 hs.: 175/0,478 kWh |
| Capacidad Útil Total: 419 l |
| Nivel de ruido: 40 dB(A) |
| Clase Climática: SN-T (+10 °C a +43 °C) |
| Funcionamiento a temperatura ambiente -15° C |
| Paredes puerta/laterales: blanco/blanco |
| Dimensiones exteriores en cm (alto/ancho/fdo.): 90,5/165,4/80,9 |

- Controles**
- MagicEye con pulsadores en el tirador de la puerta
 - Pantalla digital de temperatura
 - SuperFrost Automático, controlado por cantidad
 - Alarma visual y acústica en caso de fallo
 - Alarma de la puerta: acústica
- Congelador** *********
- Condensador con espuma aislante de baja vibración, bajo nivel de ruido y fácil de limpiar
 - Iluminación LED
 - Almacenamiento de seguridad en caso de fallo: 74 h
 - Capacidad de congelación en 24 h.: 38 kg
 - 1 acumulador de frío
 - Drenaje de descongelación
 - Bandeja del congelador extraíble como pared divisoria – se puede utilizar como una bandeja de goteo
 - 6 cestas colgantes de serie, 10 opcionales
- Ventajas de las prestaciones**
- HardLine
 - Tirador del arcón ergonómicamente diseñado
 - Bloquear


GT 6122
Comfort



| |
|--|
| Clase de eficiencia energética: $\langle A^+ \rangle$ |
| Consumo eléctrico anual/24 hs.: 388/1,062 kWh |
| Capacidad Útil Total: 572 l |
| Nivel de ruido: 40 dB(A) |
| Clase Climática: SN-ST (+10 °C a +38 °C) |
| Funcionamiento a temperatura ambiente -15° C |
| Paredes puerta/laterales: blanco/blanco |
| Dimensiones exteriores en cm (alto/ancho/fdo.): 90,5/165,4/80,9 |

- Controles**
- Control electrónico con pulsadores en el tirador del arcón
 - SuperFrost Automático, controlado por tiempo
 - Alarma visual en caso de fallo
- Congelador** *********
- Condensador con espuma aislante de baja vibración, bajo nivel de ruido y fácil de limpiar
 - Iluminación LED
 - Almacenamiento de seguridad en caso de fallo: 59 h
 - Capacidad de congelación en 24 h.: 26 kg
 - Drenaje de descongelación
 - Bandeja del congelador extraíble como pared divisoria – se puede utilizar como una bandeja de goteo
 - 3 cestas colgantes de serie, 13 opcionales
- Ventajas de las prestaciones**
- HardLine
 - Tirador del arcón ergonómicamente diseñado

GTP 3656
Premium



| |
|--|
| Clase de eficiencia energética: $\langle A^{+++} \rangle$ |
| Consumo eléctrico anual/24 hs.: 152/0,414 kWh |
| Capacidad Útil Total: 331 l |
| Nivel de ruido: 39 dB(A) |
| Clase Climática: SN-T (+10 °C a +43 °C) |
| Funcionamiento a temperatura ambiente -15° C |
| Paredes puerta/laterales: blanco/blanco |
| Dimensiones exteriores en cm (alto/ancho/fdo.): 90,5/137,9/80,9 |

- Controles**
- MagicEye con pulsadores en el tirador de la puerta
 - Pantalla digital de temperatura
 - SuperFrost Automático, controlado por cantidad
 - Alarma visual y acústica en caso de fallo
 - Alarma de la puerta: acústica
- Congelador** *********
- Condensador con espuma aislante de baja vibración, bajo nivel de ruido y fácil de limpiar
 - Iluminación LED
 - Almacenamiento de seguridad en caso de fallo: 65 h
 - Capacidad de congelación en 24 h.: 34 kg
 - 1 acumulador de frío
 - Drenaje de descongelación
 - Bandeja del congelador extraíble como pared divisoria – se puede utilizar como una bandeja de goteo
 - 5 cestas colgantes de serie, 8 opcionales
- Ventajas de las prestaciones**
- HardLine
 - Tirador del arcón ergonómicamente diseñado
 - Bloquear

GT 4932
Comfort



| |
|--|
| Clase de eficiencia energética: $\langle A^+ \rangle$ |
| Consumo eléctrico anual/24 hs.: 275/0,751 kWh |
| Capacidad Útil Total: 449 l |
| Nivel de ruido: 40 dB(A) |
| Clase Climática: SN-T (+10 °C a +43 °C) |
| Funcionamiento a temperatura ambiente -15° C |
| Paredes puerta/laterales: blanco/blanco |
| Dimensiones exteriores en cm (alto/ancho/fdo.): 90,5/137,9/80,9 |

- Controles**
- Control electrónico con pulsadores en el tirador del arcón
 - SuperFrost Automático, controlado por tiempo
 - Alarma visual en caso de fallo
- Congelador** *********
- Condensador con espuma aislante de baja vibración, bajo nivel de ruido y fácil de limpiar
 - Iluminación LED
 - Almacenamiento de seguridad en caso de fallo: 59 h
 - Capacidad de congelación en 24 h.: 31 kg
 - Drenaje de descongelación
 - Bandeja del congelador extraíble como pared divisoria – se puede utilizar como una bandeja de goteo
 - 2 cestas colgantes de serie, 11 opcionales
- Ventajas de las prestaciones**
- HardLine
 - Tirador del arcón ergonómicamente diseñado

GT 3632
Comfort



| |
|--|
| Clase de eficiencia energética: $\langle A^+ \rangle$ |
| Consumo eléctrico anual/24 hs.: 225/0,614 kWh |
| Capacidad Útil Total: 324 l |
| Nivel de ruido: 40 dB(A) |
| Clase Climática: SN-T (+10 °C a +43 °C) |
| Funcionamiento a temperatura ambiente -15° C |
| Paredes puerta/laterales: blanco/blanco |
| Dimensiones exteriores en cm (alto/ancho/fdo.): 90,5/113,9/76 |

- Controles**
- Control electrónico con pulsadores en el tirador del arcón
 - SuperFrost Automático, controlado por tiempo
 - Alarma visual en caso de fallo
- Congelador** *********
- Condensador con espuma aislante de baja vibración, bajo nivel de ruido y fácil de limpiar
 - Iluminación LED
 - Almacenamiento de seguridad en caso de fallo: 48 h
 - Capacidad de congelación en 24 h.: 27 kg
 - Drenaje de descongelación
 - Bandeja del congelador extraíble como pared divisoria – se puede utilizar como una bandeja de goteo
 - 2 cestas colgantes de serie, 8 opcionales
- Ventajas de las prestaciones**
- HardLine
 - Tirador del arcón ergonómicamente diseñado

GT 2632
Comfort



| |
|--|
| Clase de eficiencia energética: $\langle A^+ \rangle$ |
| Consumo eléctrico anual/24 hs.: 190/0,518 kWh |
| Capacidad Útil Total: 237 l |
| Nivel de ruido: 39 dB(A) |
| Clase Climática: SN-T (+10 °C a +43 °C) |
| Funcionamiento a temperatura ambiente -15° C |
| Paredes puerta/laterales: blanco/blanco |
| Dimensiones exteriores en cm (alto/ancho/fdo.): 90,5/87,9/76 |

- Controles**
- Control electrónico con pulsadores en el tirador del arcón
 - SuperFrost Automático, controlado por tiempo
 - Alarma visual en caso de fallo
- Congelador** *********
- Condensador con espuma aislante de baja vibración, bajo nivel de ruido y fácil de limpiar
 - Iluminación LED
 - Almacenamiento de seguridad en caso de fallo: 37 h
 - Capacidad de congelación en 24 h.: 20 kg
 - Drenaje de descongelación
 - Bandeja del congelador extraíble como pared divisoria – se puede utilizar como una bandeja de goteo
 - 2 cestas colgantes de serie, 5 opcionales
- Ventajas de las prestaciones**
- HardLine
 - Tirador del arcón ergonómicamente diseñado

Armarios bodega



WTes 5872



Más información de vinos:
wine.liebherr.com

Nuestras vinotecas: información general

+5 °C y +20 °C



+5 °C y +20 °C

+5 °C y +20 °C

Armarios bodega serie Vinidor



Los aparatos de la serie Vinidor con sus dos o tres compartimentos, ofrecen la posibilidad de regular la temperatura de forma independiente entre +5 °C hasta +20 °C, aportando una gran flexibilidad de uso. Así, se pueden conservar al mismo tiempo y a la temperatura ideal de degustación, el vino tinto, el vino blanco y el cava. Estos armarios bodega presentan, también, las condiciones climáticas idóneas para la conservación de vinos a largo plazo, ofreciendo las posibilidades óptimas para la regulación exacta de la temperatura.

+5 °C y +20 °C



Armarios bodega para conservación y envejecimiento de vinos



Los armarios bodega para la conservación y el envejecimiento de vinos, presentan condiciones semejantes a las que se pueden encontrar en una verdadera bodega. Estos aparatos mantienen una temperatura constante en su interior. Según la necesidad, se puede regular de +5 °C hasta +20 °C. Los armarios bodega para la conservación y el envejecimiento de vinos constituyen la solución ideal para la conservación del vino durante mucho tiempo. Según la temperatura seleccionada, también se pueden guardar una gran cantidad de botellas de vino a su temperatura ideal de degustación.

Vinidor – página 102

GrandCru – página 104

+18 °C



+5 °C



Armarios bodega para acondicionamiento de vinos



Los armarios bodega para el acondicionamiento de vinos se han diseñado fundamentalmente para almacenar diferentes tipos de vinos a la temperatura ideal de degustación. En estos armarios bodega multitemperatura, existen diferentes zonas de temperatura en su interior que permiten la conservación, por ejemplo, de vinos tintos a una temperatura de +18 °C en la parte superior; y en la parte inferior se podría regular la temperatura a +5 °C para los vinos blancos y cavas.

Vinothek – página 106

Design y Lifestyle – página 110

Los amantes del vino son las más exigentes en lo que se refiere a la conservación de su selección de vinos. A muchos les gusta disfrutarlos de improviso; otros prefieren conservarlos por un largo periodo de tiempo, y algunos quieren lo mejor de ambas opciones. Liebherr ofrece vinotecas premium que garantizan las temperaturas perfectas para la conservación del vino, sean cuáles sean sus requerimientos.



Calidad en todos los detalles



La clara disposición del panel de mandos le permitirá regular y visualizar cómodamente la temperatura según sus necesidades. El **moderno sistema electrónico**, garantizan una regulación precisa de las temperaturas en los diferentes compartimentos de vinos.



Los **estantes de madera extraíbles sobre guías telescópicas** ofrecen una buena visión de conjunto y un cómodo acceso. Los estantes de madera natural hechos a mano son perfectos para el almacenamiento de botellas. La conservación de las botellas en disposición capitulada permite aprovechar al máximo la capacidad del armario bodega. El nuevo **sistema de información por clip** permite una disposición clara, rápida y ordenada de su reserva de vinos.



LED

Cada zona climática dispone de una **luz mediante LEDs regulable**, con interruptor independiente que permite una iluminación uniforme del interior. Gracias al mínimo calor que desprende, la iluminación por LEDs puede estar conectada durante un periodo prolongado de tiempo.



La **puerta de cristal tintado** filtra los rayos ultravioleta para asegurar que la luz no dañe el vino en su proceso de maduración, al tiempo que ofrece una clara visión del interior. El **tirador con mecanismo de apertura integrado** garantiza una fácil apertura.



El **estante de presentación** que está disponible como accesorio, resalta los vinos nobles y sirve para conservar botellas abiertas. En este estante flexible se pueden colocar hasta 6 botellas de vino y emplear asimismo la parte posterior o lateral para colocar horizontalmente más botellas.



Soft System

El sistema de atenuación de cierre **SoftSystem** ofrece más seguridad y confort. El SoftSystem integrado en la puerta amortigua el movimiento al cerrar la misma garantizando un cierre especialmente suave desde un ángulo de apertura de aprox. 45°.

Las características mostradas dependen del modelo; la descripción se aplica al modelo correspondiente.



◀70▶



◀70▶



◀70▶



◀60▶

WTeS 5872
Vinidor

- LED
- Wine
- Soft System
- Telescopic Rails

Clase de eficiencia energética: $\langle A \rangle^2$
 Consumo eléctrico anual/24 hs.: 180/0,493 kWh²
 Max. Botellas Burdeos 0.75 l.: 178¹
 Capacidad Bruta/Útil: 578/496 l
 Nivel de ruido: 38 dB(A)
 Clase Climática: SN-ST (+10 °C a +38 °C)
 Paredes puerta/laterales: Puerta de cristal con marco de acero inoxidable/acero inoxidable
 Dimensiones exteriores en cm (alto/ancho/fdo.): 192/70/74,2²

Controles

- Pantalla LCD en el interior, electrónica táctil
- Visualización digital de temperatura para las 3 zonas de temperatura
- Alarma visual y acústica en caso de fallo
- Alarma de la puerta: acústica
- Bloqueo para niños

Almacenamiento Bodega

- 3 Zonas de Temperatura, ajustables de +5 °C a +20 °C
- 3 circuitos de frío regulables individualmente
- Refrigeración por convección, suministro de aire fresco a través de filtro de carbón activo FreshAir
- Regulación de humedad a través de un ventilador ajustable
- Iluminación LED permanentemente encendida, atenuada
- Accesorios de madera de haya
- 13 estanterías, de las cuales 10 se deslizan sobre raíles telescópicos, de las cuales 1 es una estantería de presentación

Ventajas de las prestaciones

- HardLine
- Tirador de aluminio con mecanismo integrado de apertura
- Bisagra de la puerta reversible
- Junta de la puerta reemplazable
- Bisagra de la puerta oculta con restricción de apertura
- Bloquear

WTes 5972
Vinidor

- LED
- Wine
- Soft System
- Telescopic Rails

Clase de eficiencia energética: $\langle A \rangle^2$
 Consumo eléctrico anual/24 hs.: 182/0,498 kWh²
 Max. Botellas Burdeos 0.75 l.: 211¹
 Capacidad Bruta/Útil: 593/516 l
 Nivel de ruido: 38 dB(A)
 Clase Climática: SN-ST (+10 °C a +38 °C)
 Paredes puerta/laterales: Puerta de cristal con marco de acero inoxidable/acero inoxidable
 Dimensiones exteriores en cm (alto/ancho/fdo.): 192/70/74,2²

Controles

- Pantalla LCD en el interior, electrónica táctil
- Visualización digital de temperatura para las 2 zonas de temperatura
- Alarma visual y acústica en caso de fallo
- Alarma de la puerta: acústica
- Bloqueo para niños

Almacenamiento Bodega

- 2 Zonas de Temperatura, ajustables de +5 °C a +20 °C
- 2 circuitos de frío regulables individualmente
- Refrigeración por convección, suministro de aire fresco a través de filtro de carbón activo FreshAir
- Regulación de humedad a través de un ventilador ajustable
- Iluminación LED permanentemente encendida, atenuada
- Accesorios de madera de haya
- 10 estanterías, de las cuales 8 se deslizan sobre raíles telescópicos, de las cuales 1 es una estantería de presentación

Ventajas de las prestaciones

- HardLine
- Tirador de aluminio con mecanismo integrado de apertura
- Bisagra de la puerta reversible
- Junta de la puerta reemplazable
- Bisagra de la puerta oculta con restricción de apertura
- Bloquear

WTpes 5972
Vinidor

- LED
- Wine
- Telescopic Rails

Clase de eficiencia energética: $\langle A \rangle^2$
 Consumo eléctrico anual/24 hs.: 182/0,498 kWh²
 Max. Botellas Burdeos 0.75 l.: 155¹
 Capacidad Bruta/Útil: 593/516 l
 Nivel de ruido: 38 dB(A)
 Clase Climática: SN-ST (+10 °C a +38 °C)
 Paredes puerta/laterales: Puerta de cristal con marco de acero inoxidable/acero inoxidable
 Dimensiones exteriores en cm (alto/ancho/fdo.): 192/70/74,2²

Controles

- Pantalla LCD en el interior, electrónica táctil
- Visualización digital de temperatura para las 2 zonas de temperatura
- Alarma visual y acústica en caso de fallo
- Alarma de la puerta: acústica
- Bloqueo para niños

Almacenamiento Bodega

- 2 Zonas de Temperatura, ajustables de +5 °C a +20 °C
- 2 circuitos de frío regulables individualmente
- Refrigeración por convección, suministro de aire fresco a través de filtro de carbón activo FreshAir
- Regulación de humedad a través de un ventilador ajustable
- Iluminación LED permanentemente encendida, atenuada
- Accesorios de madera de haya
- 6 estanterías, de las cuales 5 se deslizan sobre raíles telescópicos, de las cuales 2 son cestas extraíbles

Ventajas de las prestaciones

- HardLine
- Tirador de la puerta en acero inoxidable Slimline
- Bisagra de la puerta reversible
- Junta de la puerta reemplazable
- Bloquear

WTeS 1672
Vinidor

- LED
- Wine
- Telescopic Rails

Clase de eficiencia energética: $\langle A \rangle$
 Consumo eléctrico anual/24 hs.: 137/0,375 kWh
 Max. Botellas Burdeos 0.75 l.: 34¹
 Capacidad Bruta/Útil: 123/95 l
 Nivel de ruido: 38 dB(A)
 Clase Climática: SN-ST (+10 °C a +38 °C)
 Paredes puerta/laterales: Puerta de cristal con marco de acero inoxidable/acero inoxidable
 Dimensiones exteriores en cm (alto/ancho/fdo.): 82,2/59,8/57,5

Controles

- MagicEye en el interior, electrónica táctil
- Visualización digital de temperatura para las 2 zonas de temperatura
- Alarma visual y acústica en caso de fallo
- Alarma de la puerta: acústica
- Bloqueo para niños

Almacenamiento Bodega

- 2 Zonas de Temperatura, ajustables de +5 °C a +20 °C
- 2 circuitos de frío regulables individualmente
- Refrigeración por convección, suministro de aire fresco a través de filtro de carbón activo FreshAir
- Regulación de humedad a través de un ventilador ajustable
- Iluminación LED permanentemente encendida, atenuada
- Accesorios de madera de haya
- 5 estanterías, de las cuales 3 se deslizan sobre raíles telescópicos

Ventajas de las prestaciones

- HardLine
- Tirador de aluminio
- Bisagra de la puerta reversible
- Junta de la puerta reemplazable
- Bloquear

¹ Los armarios bodega de Liebherr solamente están preparados para la conservación del vino. Capacidad máxima para botellas tipo Burdeos (0,75 l) según normativa NF H 35-124 (Al: 300,5 mm, Ø 76,1 mm) Encontrará el espectro completo de las clases de eficiencia en página 3. Conforme a (EU) 2017/1369 6a.

² El consumo energético indicado solamente se consigue cuando se utilizan los elementos separadores de la pared proporcionados de serie. Estos elementos separadores incrementan la profundidad del aparato en 3,5 cm, sin afectar el funcionamiento del mismo. Sin embargo, si no se utilizan, el funcionamiento será igualmente a pleno rendimiento pero el consumo energético aumentará ligeramente. Encontrará el espectro completo de las clases de eficiencia en página 3. Conforme a (EU) 2017/1369 6a.

Armarios bodega para conservación y envejecimiento de vinos



◀75▶




◀70▶



◀70▶



◀70▶



◀70▶

WKt 6451
GrandCru

A⁺⁺

LED

SN-T

Wine

Clase de eficiencia energética: <A>

Consumo eléctrico anual/24 hs.: 118/0,323 kWh

Max. Botellas Burdeos 0.75 l.: 312 ¹

Capacidad Bruta/Útil: 666/625 l

Nivel de ruido: 41 dB(A)

Clase Climática: SN-T (+10 °C a +43 °C)

Paredes puerta/laterales:

Puerta completa, tierra/tierra

Dim. exteriores en cm (alto/ancho/fdo.): 193/74,7/75,9

Controles

- MagicEye con pulsadores situado en la parte frontal superior
- Pantalla digital de temperatura
- Alarma visual y acústica en caso de fallo
- Alarma de la puerta: acústica
- Bloqueo para niños

Almacenamiento Bodega

- 1 Zona de Temperatura, ajustable de +5 °C a +20 °C
- Refrigeración por convección, suministro de aire fresco a través de filtro de carbón activo FreshAir
- Regulación de humedad a través de un ventilador ajustable
- Iluminación interior LED
- Accesorios de madera de haya ajustables
- 7 estanterías

Ventajas de las prestaciones

- SwingLine
- Tirador de aluminio con mecanismo integrado de apertura
- Bisagra de la puerta reversible
- Bloquear

WKt 5552
GrandCru

A⁺

LED

Wine

Clase de eficiencia energética: <A>

Consumo eléctrico anual/24 hs.: 140/0,382 kWh

Max. Botellas Burdeos 0.75 l.: 253 ¹

Capacidad Bruta/Útil: 573/525 l

Nivel de ruido: 41 dB(A)

Clase Climática: SN-ST (+10 °C a +38 °C)

Paredes puerta/laterales:

Puerta de cristal, marco tierra/tierra

Dim. exteriores en cm (alto/ancho/fdo.): 192/70/74,2

Controles

- MagicEye en el interior, key electronic
- Pantalla digital de temperatura
- Alarma visual y acústica en caso de fallo
- Alarma de la puerta: acústica
- Bloqueo para niños

Almacenamiento Bodega

- 1 Zona de Temperatura, ajustable de +5 °C a +20 °C
- Refrigeración por convección, suministro de aire fresco a través de filtro de carbón activo FreshAir
- Regulación de humedad a través de un ventilador ajustable
- Iluminación LED permanentemente encendida
- Accesorios de madera de haya ajustables
- 7 estanterías

Ventajas de las prestaciones

- HardLine
- Tirador de aluminio con mecanismo integrado de apertura
- Bisagra de la puerta reversible
- Junta de la puerta reemplazable
- Bloquear

WKt 5551
GrandCru

A⁺⁺

LED

SN-T

Wine

Clase de eficiencia energética: <A>

Consumo eléctrico anual/24 hs.: 111/0,302 kWh

Max. Botellas Burdeos 0.75 l.: 253 ¹

Capacidad Bruta/Útil: 547/499 l

Nivel de ruido: 39 dB(A)

Clase Climática: SN-T (+10 °C a +43 °C)

Paredes puerta/laterales:

Puerta completa, tierra/tierra

Dim. exteriores en cm (alto/ancho/fdo.): 192/70/74,2

Controles

- MagicEye en el interior, key electronic
- Pantalla digital de temperatura
- Alarma visual y acústica en caso de fallo
- Alarma de la puerta: acústica
- Bloqueo para niños

Almacenamiento Bodega

- 1 Zona de Temperatura, ajustable de +5 °C a +20 °C
- Refrigeración por convección, suministro de aire fresco a través de filtro de carbón activo FreshAir
- Regulación de humedad a través de un ventilador ajustable
- Iluminación interior LED
- Accesorios de madera de haya ajustables
- 7 estanterías

Ventajas de las prestaciones

- HardLine
- Tirador de aluminio con mecanismo integrado de apertura
- Bisagra de la puerta reversible
- Junta de la puerta reemplazable
- Bloquear

WKes 4552
GrandCru

A⁺

LED

Wine

Clase de eficiencia energética: <A>

Consumo eléctrico anual/24 hs.: 133/0,364 kWh

Max. Botellas Burdeos 0.75 l.: 201 ¹

Capacidad Bruta/Útil: 478/435 l

Nivel de ruido: 41 dB(A)

Clase Climática: SN-ST (+10 °C a +38 °C)

Paredes puerta/laterales: Puerta de cristal con marco de acero inoxidable/acero inoxidable

Dimensiones exteriores en cm (alto/ancho/fdo.): 165/70/74,2

Controles

- MagicEye en el interior, key electronic
- Pantalla digital de temperatura
- Alarma visual y acústica en caso de fallo
- Alarma de la puerta: acústica
- Bloqueo para niños

Almacenamiento Bodega

- 1 Zona de Temperatura, ajustable de +5 °C a +20 °C
- Refrigeración por convección, suministro de aire fresco a través de filtro de carbón activo FreshAir
- Regulación de humedad a través de un ventilador ajustable
- Iluminación LED permanentemente encendida
- Accesorios de madera de haya ajustables
- 6 estanterías

Ventajas de las prestaciones

- HardLine
- Tirador de aluminio con mecanismo integrado de apertura
- Bisagra de la puerta reversible
- Junta de la puerta reemplazable
- Bloquear

WKt 4552
GrandCru

A⁺

LED

Wine

Clase de eficiencia energética: <A>

Consumo eléctrico anual/24 hs.: 133/0,364 kWh

Max. Botellas Burdeos 0.75 l.: 201 ¹

Capacidad Bruta/Útil: 478/435 l

Nivel de ruido: 41 dB(A)

Clase Climática: SN-ST (+10 °C a +38 °C)

Paredes puerta/laterales: Puerta de cristal, marco tierra/tierra

Dimensiones exteriores en cm (alto/ancho/fdo.): 165/70/74,2

Controles

- MagicEye en el interior, key electronic
- Pantalla digital de temperatura
- Alarma visual y acústica en caso de fallo
- Alarma de la puerta: acústica
- Bloqueo para niños

Almacenamiento Bodega

- 1 Zona de Temperatura, ajustable de +5 °C a +20 °C
- Refrigeración por convección, suministro de aire fresco a través de filtro de carbón activo FreshAir
- Regulación de humedad a través de un ventilador ajustable
- Iluminación LED permanentemente encendida
- Accesorios de madera de haya ajustables
- 6 estanterías

Ventajas de las prestaciones

- HardLine
- Tirador de aluminio con mecanismo integrado de apertura
- Bisagra de la puerta reversible
- Junta de la puerta reemplazable
- Bloquear

¹ Los armarios bodega de Liebherr solamente están preparados para la conservación del vino. Capacidad máxima para botellas tipo Burdeos (0,75 l) según normativa NF H 35-124 (Al: 300,5 mm, Ø 76,1 mm)

Encontrará el espectro completo de las clases de eficiencia en página 3. Conforme a (EU) 2017/1369 6a.

Armarios bodega para conservación y envejecimiento de vinos



WKB 4212
Vinothek

Clase de eficiencia energética: **<A>**
Consumo eléctrico anual/24 hs.: 168/0,458 kWh
Max. Botellas Burdeos 0.75 l.: 200¹
Capacidad Bruta/Útil: 427/395 l
Nivel de ruido: 41 dB(A)
Clase Climática: SN-ST (+10 °C a +38 °C)
Paredes puerta/laterales:
Puerta de cristal, marco negro/negro
Dim. exteriores en cm (alto/ancho/fdo.): 165/60/73,9

Controles

- MagicEye con pulsadores situado en la parte frontal superior
- Pantalla digital de temperatura
- Alarma visual y acústica en caso de fallo
- Alarma de la puerta: acústica
- Bloqueo para niños

Almacenamiento Bodega

- 1 Zona de Temperatura, ajustable de +5 °C a +20 °C
- Refrigeración por convección, suministro de aire fresco a través de filtro de carbón activo FreshAir
- Regulación de humedad a través de un ventilador ajustable
- Iluminación interior permanentemente encendida
- Accesorios de madera de haya ajustables
- 6 estanterías

Ventajas de las prestaciones

- HardLine
- Tirador negro Slimline ergonómicamente diseñado
- Bisagra de la puerta reversible
- Junta de la puerta reemplazable

WKr 4211
Vinothek

Clase de eficiencia energética: **<A+>**
Consumo eléctrico anual/24 hs.: 103/0,282 kWh
Max. Botellas Burdeos 0.75 l.: 200¹
Capacidad Bruta/Útil: 409/377 l
Nivel de ruido: 39 dB(A)
Clase Climática: SN-T (+10 °C a +43 °C)
Paredes puerta/laterales:
Puerta completa, burdeos/negro
Dim. exteriores en cm (alto/ancho/fdo.): 165/60/73,9

Controles

- MagicEye con pulsadores situado en la parte frontal superior
- Pantalla digital de temperatura
- Alarma visual y acústica en caso de fallo
- Alarma de la puerta: acústica
- Bloqueo para niños

Almacenamiento Bodega

- 1 Zona de Temperatura, ajustable de +5 °C a +20 °C
- Refrigeración por convección, suministro de aire fresco a través de filtro de carbón activo FreshAir
- Regulación de humedad a través de un ventilador ajustable
- Accesorios de madera de haya ajustables
- 6 estanterías

Ventajas de las prestaciones

- HardLine
- Tirador negro Slimline ergonómicamente diseñado
- Bisagra de la puerta reversible
- Junta de la puerta reemplazable

WKB 3212
Vinothek

Clase de eficiencia energética: **<A>**
Consumo eléctrico anual/24 hs.: 161/0,441 kWh
Max. Botellas Burdeos 0.75 l.: 164¹
Capacidad Bruta/Útil: 336/309 l
Nivel de ruido: 39 dB(A)
Clase Climática: SN-ST (+10 °C a +38 °C)
Paredes puerta/laterales:
Puerta de cristal, marco negro/negro
Dim. exteriores en cm (alto/ancho/fdo.): 135/60/73,9

Controles

- MagicEye con pulsadores situado en la parte frontal superior
- Pantalla digital de temperatura
- Alarma visual y acústica en caso de fallo
- Alarma de la puerta: acústica
- Bloqueo para niños

Almacenamiento Bodega

- 1 Zona de Temperatura, ajustable de +5 °C a +20 °C
- Refrigeración por convección, suministro de aire fresco a través de filtro de carbón activo FreshAir
- Regulación de humedad a través de un ventilador ajustable
- Iluminación interior permanentemente encendida
- Accesorios de madera de haya ajustables
- 4 estanterías

Ventajas de las prestaciones

- HardLine
- Tirador negro Slimline ergonómicamente diseñado
- Bisagra de la puerta reversible
- Junta de la puerta reemplazable

WKr 3211
Vinothek

Clase de eficiencia energética: **<A+>**
Consumo eléctrico anual/24 hs.: 99/0,269 kWh
Max. Botellas Burdeos 0.75 l.: 164¹
Capacidad Bruta/Útil: 322/295 l
Nivel de ruido: 39 dB(A)
Clase Climática: SN-T (+10 °C a +43 °C)
Paredes puerta/laterales:
Puerta completa, burdeos/negro
Dim. exteriores en cm (alto/ancho/fdo.): 135/60/73,9

Controles

- MagicEye con pulsadores situado en la parte frontal superior
- Pantalla digital de temperatura
- Alarma visual y acústica en caso de fallo
- Alarma de la puerta: acústica
- Bloqueo para niños

Almacenamiento Bodega

- 1 Zona de Temperatura, ajustable de +5 °C a +20 °C
- Refrigeración por convección, suministro de aire fresco a través de filtro de carbón activo FreshAir
- Regulación de humedad a través de un ventilador ajustable
- Accesorios de madera de haya ajustables
- 4 estanterías

Ventajas de las prestaciones

- HardLine
- Tirador negro Slimline ergonómicamente diseñado
- Bisagra de la puerta reversible
- Junta de la puerta reemplazable

WKB 1812
Vinothek

Clase de eficiencia energética: **<A>**
Consumo eléctrico anual/24 hs.: 113/0,307 kWh
Max. Botellas Burdeos 0.75 l.: 66¹
Capacidad Bruta/Útil: 145/134 l
Nivel de ruido: 38 dB(A)
Clase Climática: SN-ST (+10 °C a +38 °C)
Paredes puerta/laterales:
Puerta de cristal, marco negro/negro
Dim. exteriores en cm (alto/ancho/fdo.): 89/60/61,3

Controles

- MagicEye con pulsadores situado en la parte frontal superior
- Pantalla digital de temperatura
- Alarma visual y acústica en caso de fallo
- Alarma de la puerta: acústica
- Bloqueo para niños

Almacenamiento Bodega

- 1 Zona de Temperatura, ajustable de +5 °C a +20 °C
- Refrigeración por convección, suministro de aire fresco a través de filtro de carbón activo FreshAir
- Regulación de humedad a través de un ventilador ajustable
- Iluminación interior permanentemente encendida
- Rejillas galvanizadas ajustables
- 3 estanterías

Ventajas de las prestaciones

- HardLine
- Tirador negro Slimline ergonómicamente diseñado
- Bisagra de la puerta reversible
- Junta de la puerta reemplazable

Opciones de color/material:
WKB 1802 en Puerta de cristal, marco negro
· Regulación de la temperatura manual mediante termostato

WKr 1811
Vinothek

Clase de eficiencia energética: **<A>**
Consumo eléctrico anual/24 hs.: 113/0,308 kWh
Max. Botellas Burdeos 0.75 l.: 66¹
Capacidad Bruta/Útil: 145/128 l
Nivel de ruido: 38 dB(A)
Clase Climática: SN-T (+10 °C a +43 °C)
Paredes puerta/laterales:
Puerta completa, burdeos/negro
Dim. exteriores en cm (alto/ancho/fdo.): 89/60/61,3

Controles

- MagicEye con pulsadores situado en la parte frontal superior
- Pantalla digital de temperatura
- Alarma visual y acústica en caso de fallo
- Alarma de la puerta: acústica
- Bloqueo para niños

Almacenamiento Bodega

- 1 Zona de Temperatura, ajustable de +5 °C a +20 °C
- Refrigeración por convección, suministro de aire fresco a través de filtro de carbón activo FreshAir
- Regulación de humedad a través de un ventilador ajustable
- Rejillas galvanizadas ajustables
- 3 estanterías

Ventajas de las prestaciones

- HardLine
- Tirador negro Slimline ergonómicamente diseñado
- Bisagra de la puerta reversible
- Junta de la puerta reemplazable

¹ Los armarios bodega de Liebherr solamente están preparados para la conservación del vino. Capacidad máxima para botellas tipo Burdeos (0,75 l) según normativa NF H 35-124 (Al: 300,5 mm, Ø 76,1 mm)

Encontrará el espectro completo de las clases de eficiencia en página 3. Conforme a (EU) 2017/1369 6a.




WTb 4212

Armarios bodega para acondicionamiento de vinos



◀60▶



◀60▶

WTb 4212

Vinothek

Wine

Clase de eficiencia energética: $\langle A \rangle$

Consumo eléctrico anual/24 hs.: 168/0,460 kWh

Max. Botellas Burdeos 0.75 l.: 200¹

Capacidad Bruta/Útil: 427/395 l

Nivel de ruido: 41 dB(A)

Clase Climática: SN-ST (+10 °C a +38 °C)

Paredes puerta/laterales: Puerta de cristal, marco negro/negro

Dimensiones exteriores en cm (alto/ancho/fdo.): 165/60/73,9

Controles

- MagicEye con pulsadores situado en la parte frontal superior
- Pantalla digital de temperatura
- Alarma visual y acústica en caso de fallo
- Alarma de la puerta: acústica
- Bloqueo para niños

Almacenamiento Bodega

- 6 Temperaturas, que van desde +5 °C a +18 °C
- Suministro de aire fresco a través de filtro de carbón activo
- Regulación de humedad a través de piedras de lava
- Iluminación interior permanentemente encendida
- Accesorios de madera de haya ajustables
- 6 estanterías

Ventajas de las prestaciones

- HardLine
- Tirador negro Slimline ergonómicamente diseñado
- Bisagra de la puerta reversible
- Junta de la puerta reemplazable

WTr 4211

Vinothek

Wine

Clase de eficiencia energética: $\langle A \rangle$

Consumo eléctrico anual/24 hs.: 167/0,457 kWh

Max. Botellas Burdeos 0.75 l.: 200¹

Capacidad Bruta/Útil: 409/377 l

Nivel de ruido: 40 dB(A)

Clase Climática: SN-ST (+10 °C a +38 °C)

Paredes puerta/laterales: Puerta completa, burdeos/negro

Dimensiones exteriores en cm (alto/ancho/fdo.): 165/60/73,9

Controles

- MagicEye con pulsadores situado en la parte frontal superior
- Pantalla digital de temperatura
- Alarma visual y acústica en caso de fallo
- Alarma de la puerta: acústica
- Bloqueo para niños

Almacenamiento Bodega

- 6 Temperaturas, que van desde +5 °C a +18 °C
- Suministro de aire fresco a través de filtro de carbón activo
- Regulación de humedad a través de piedras de lava
- Accesorios de madera de haya ajustables
- 6 estanterías

Ventajas de las prestaciones

- HardLine
- Tirador negro Slimline ergonómicamente diseñado
- Bisagra de la puerta reversible
- Junta de la puerta reemplazable

¹ Los armarios bodega de Liebherr solamente están preparados para la conservación del vino. Capacidad máxima para botellas tipo Burdeos (0,75 l) según normativa NF H 35-124 (Al: 300,5 mm, Ø 76,1 mm). Encontrará el espectro completo de las clases de eficiencia en página 3. Conforme a (EU) 2017/1369 6a.



La temperatura se puede regular al grado exacto entre +5°C y +20°C con el panel de **control electrónico** táctil Touch, así como las demás funciones con total facilidad y comodidad, acariciando simplemente la superficie del panel táctil Touch. El display digital muestra la temperatura seleccionada.



Para la presentación ideal de sus vinos, el WKes 653 está dotado de iluminación de **LEDs** regulable y conectable por separado. Los LEDs generan una radiación mínima de calor y no producen rayos UV, por lo tanto pueden estar conectados por un período prolongado de tiempo sin comprometer la calidad del vino.



43

WKes 653
GrandCru

A++ LED Wine Smart Steel

Clase de eficiencia energética: **A++**

Consumo eléctrico anual/24 hs.: 75/0,205 kWh

Max. Botellas Burdeos 0.75 l.: 12¹

Capacidad Bruta/Útil: 56/38 l

Nivel de ruido: 40 dB(A)

Clase Climática: SN (+10 °C a +32 °C)

Paredes puerta/laterales: Puerta de cristal con marco de acero inoxidable SmartSteel/acero inoxidable SmartSteel

Dimensiones exteriores en cm (alto/ancho/fdo.): 61,2/42,5/47,8

Controles

- Pantalla LCD en el interior, electrónica táctil
- Pantalla digital de temperatura
- Alarma visual y acústica en caso de fallo
- Alarma de la puerta: acústica
- Bloqueo para niños

Almacenamiento Bodega

- 1 Zona de Temperatura, ajustable de +5 °C a +20 °C
- Refrigeración por convección, suministro de aire fresco a través de filtro de carbón activo FreshAir
- Regulación de humedad a través de un ventilador ajustable
- Iluminación LED permanentemente encendida, atenuada
- Accesorios de madera de haya
- 3 estanterías

Ventajas de las prestaciones

- HardLine
- Bisagra de la puerta derecha fija
- Junta de la puerta reemplazable
- Cajón de utensilios
- Apto para montaje en pared
- Bloquear



El Humidor de Liebherr dispone de iluminación mediante **LEDs** con función de atenuación incorporada en la puerta de cristal. Los LEDs generan una radiación mínima de calor que no perjudica los cigarrillos y por lo tanto, pueden estar conectados durante un período prolongado de tiempo sin comprometer la calidad del vino.



El depósito de agua integrado se llena con 1 litro de agua desilada. Los sensores de **humedad** regularán las necesidades de agua y asegurarán que la humedad se mantenga exactamente a los niveles seleccionados. Una alarma visual le avisará de cuando es necesario rellenar el depósito.



43

ZKes 453
Humidor

LED Cigar Smart Steel

Clase de eficiencia energética:

Consumo eléctrico anual/24 hs.: 162/0,443 kWh

Capacidad Bruta/Útil: 43/39 l

Nivel de ruido: 40 dB(A)

Clase Climática: N (+16 °C a +32 °C)

Paredes puerta/laterales: Puerta de cristal con marco de acero inoxidable SmartSteel/acero inoxidable SmartSteel

Dimensiones exteriores en cm (alto/ancho/fdo.): 61,2/42,5/47,8

Controles

- Pantalla LCD en el interior, electrónica táctil
- Pantalla digital de temperatura y humedad
- Alarma visual y acústica en caso de fallo
- Alarma de la puerta: acústica
- Bloqueo para niños

Humidor

- 1 Zona de Temperatura, ajustable de +16 °C a +20 °C
- Intervalo de humedad, ajustable entre 68% a 75%
- Refrigeración por convección, suministro de aire fresco a través de filtro de carbón activo FreshAir
- Regulación de humedad a través de un ventilador ajustable
- Iluminación LED permanentemente encendida, atenuada
- Accesorios de madera de cedro español
- 2 estanterías

Ventajas de las prestaciones

- HardLine
- Bisagra de la puerta derecha fija
- Junta de la puerta reemplazable
- 2 compartimientos de presentación
- Apto para montaje en pared
- Bloquear

¹ Los armarios bodega de Liebherr solamente están preparados para la conservación del vino. Capacidad máxima para botellas tipo Burdeos (0,75 l) según normativa NF H 35-124 (Al: 300,5 mm, Ø 76,1 mm)

Encontrará el espectro completo de las clases de eficiencia en página 3. Conforme a (EU) 2017/1369 6a.

Nuestro programa de Catálogos

En los catálogos Liebherr 2020 encontrará toda la información necesaria acerca de los modelos de libre instalación y empotrables en mueble de cocina. Todos ellos están a su disposición en versión impresa en el comercio y para su descarga en formato PDF en home.liebherr.com




Comunicación Smart



SmartDevice-App

Descubre las ventajas de poder controlar tu frigorífico o congelador desde cualquier sitio y en cualquier momento.



BioFresh-App

Información detallada para la perfecta conservación de los alimentos, su contenido en vitaminas y minerales.



Fabricador de hielo App

Diviértase: mueva, gire, apile e incluso aplaste los cubitos de hielo.



Descubra qué aplicación está disponible para cada sistema (Apple, Android, etc.).
apps.home.liebherr.com

Visite las webs específicas con información detallada sobre BioFresh/NoFrost y armarios bodega a través del código QR.



biofresh.liebherr.com



nofrost.liebherr.com



wine.liebherr.com




El mundo de **FreshMAG**: descubre más información sobre nuestros modelos, conservación de alimentos, nutrición, recetas y mucho más.



Clique en el link para acceder directamente a nuestras redes sociales:
socialmedia.home.liebherr.com

Más información sobre todas las ventajas de la gama Liebherr la recibirá de su distribuidor habitual:



MIXTO

Papel procedente de fuentes responsables

FSC® C002727