

Hojas para los Padres







Trabajos del Salón de Clases (y del Hogar)

Estamos aprendiendo sobre responsabilidad. Todos estamos ayudando con trabajos en nuestro programa. ¡Usted puede trabajar en la responsabilidad en casa, también!

Aquí hay algunas cosas que puede hacer en casa:

- **A los niños les gusta tener la responsabilidad de un trabajo.** Piense en trabajos que sean fáciles e importantes para su familia. Algunos ejemplos son: doblar toallas, guardar las cajas de cereal, barrer el suelo o la acera o poner los platos en el lavabo, poner los platos en la mesa para la cena. Anote los trabajos en pedazos de papel. Ponga los pedazos de papel en un tazón.
 - Haga que cada persona en su familia escoja un trabajo para la semana. Haga un gráfico simple para cada trabajo. Cada vez que su niño y otros miembros de la familia hagan su trabajo, ¡ponga una estrella en el gráfico!
 - No se olvide de escoger nuevos trabajos cada semana. Esto ayuda a que los niños estén emocionados de obtener un nuevo trabajo. Si el trabajo que tiene su niño no es su favorito, ¡ellos saben que es tan solo por unos días! Piense en nuevos trabajos que pueda poner en los pedazos de papel ocasionalmente.

<i>John</i>	<i>Mama</i>	<i>Carla</i>	<i>Abuela</i>
<i>Doblar las toallas</i>	<i>Platos en la mesa</i>	<i>Barrer la acera</i>	<i>Platos en el lavabo</i>
			

(continúa en la página)

- **Cuando haya algo nuevo en el horario de su familia, piense en cómo todos pueden ayudar.** Por ejemplo, cuando usted tenga una fiesta de cumpleaños en su casa. Junte a todos y piense en todos los trabajos que necesitan completarse para planear y prepararse para la fiesta. Algunas ideas de estos trabajos:
 - Haga una lista de las personas a quienes va a invitar,
 - Decida el día y la hora de la fiesta,
 - Decida qué es lo que va a comer, y
 - escoja los juegos que va a jugar.
 - Decida qué trabajo necesita realizarse primero, cuál segundo, y así sucesivamente (por ejemplo, decidir el día y la hora de la fiesta antes de decidir qué comida servir.) Decida cuales miembros de la familia van a trabajar en cada trabajo.
 - Cada trabajo puede tener varios pasos. Decida cuáles pasos son. Preparando la comida para la fiesta puede tener pasos como estos:
 - Hacer una lista de la comida para la comida,
 - Hacer una lista de compras,
 - Comprar la comida,
 - Hacer el pastel el día anterior a la fiesta, y
 - Poner la comida en la mesa antes de la fiesta.

Los niños van a aprender que un evento, como una fiesta, toma planeación. Hay muchos pasos en los cuales trabajar. ¡Ellos van a estar orgullosos cuando vean que fueron responsables de partes de la fiesta!

Asegúrese de probar esta actividad para otras cosas nuevas en su horario como un viaje, prepararse para la llegada de un nuevo bebé, una visita de un pariente o mudarse a una casa nueva.