



NUEVA INFINITI QX60

Parecida a nada



↓ DESLIZA

Ir a una sección

Toca la flecha para ir a la sección

03 **Diseño** 
Exterior, Interior

26 **Tecnología abordo** 
Tecnología de audio, Infoentretenimiento

45 **Tecnología y Performance** 
Tecnología, Performance

57 **Especificaciones** 
Estilo, Especificaciones, Ficha técnica

80 **Accesorios** 
Equipamiento interior, Equipamiento exterior

Diseño

Exterior



Interior



Regresar al menú



Cotízala



PRESENCIA IMPONENTE

Una experiencia
inigualable



VOLVER A LA SECCIÓN

PRESENCIA IMPONENTE

La Nueva INFINITI QX60 atrae todas las miradas al instante sin necesidad de buscarlas.

Su exterior renovado se distingue por una postura audaz, líneas refinadas con detalles precisos que irradian poder y sofisticación, creando un estilo lujoso que no pasa desapercibido.

La Nueva INFINITI QX60 se reinventa artísticamente y hace una declaración de elegancia sin decir una palabra.



Nueva INFINITI QX60.

PRESENCIA IMPONENTE

La Nueva INFINITI QX60 incorpora sorprendente **INFINITI Light Path** que ilumina tu camino.


Nuestra SUV está diseñada para mejorar la visibilidad y destacar su presencia, gracias a un sistema de iluminación LED de precisión que aporta un toque de elegancia contemporánea.



INFINITI Light Path.

PRESENCIA IMPONENTE

El nuevo color **bi-tono Deep Emerald** combinado con el acabado exterior oscuro y las barras de techo de bajo perfil, realzan la sofisticación. Los **rines de aleación de aluminio de 20"** con capa transparente tintada con **acabado en color negro**, perfeccionan cada detalle de la Nueva INFINITI QX60.



Pintura bitono exterior.



Rines de aleación de aluminio de 20" con acabado color negro.



DISEÑO FRONTAL

Una primera
impresión
inolvidable



VOLVER A LA SECCIÓN


DISEÑO FRONTAL

Una impresión duradera inicia con la primera mirada.

La Nueva INFINITI QX60 destaca por su nueva **parrilla inspirada en un bosque de bambú**, con un diseño fluido que integra el emblema **INFINITI Radiant®**, proyectando un brillo sutil cautivador. A cada lado del emblema se encuentran los faros delanteros **Digital Piano Key**, inspirados en el patrón de pliegues del kimono, combinando tecnología de iluminación avanzada con un toque de arte y cultura.



Parrilla inspirada en un bosque de bambú y el emblema iluminado INFINITI Radiant®.



Faros delanteros Digital Piano Key.

DISEÑO FRONTAL

El nuevo diseño de la **fascia delantera** transmite fuerza y sofisticación. Construido con precisión, se integra a la perfección con la estética del vehículo y realza su presencia dinámica. Líneas sutiles pero impactantes generan una sensación de movimiento, incluso cuando la Nueva INFINITI QX60 está detenida.



Fascia delantera con diseño elegante.



DISEÑO TRASERO

Estilo que marca
la diferencia



VOLVER A LA SECCIÓN

DISEÑO TRASERO


Elegancia es la esencia de la Nueva INFINITI QX60. Con una **cajuela amplia** y un nuevo diseño de fascia trasera, la combinación perfecta entre imponente y elegante.



Cajuela amplia y despejada.

DISEÑO TRASERO

Uno de los rasgos más distintivos de la Nueva QX60 son las luces traseras **Digital Piano Key**. Su diseño se extiende de forma horizontal y se conecta con una moldura central, creando una apariencia amplia, estable y sofisticada. Las **luces traseras LED**, iluminan cada segmento con un brillo uniforme. De cerca, sus destellos recuerdan a las facetas de una gema, reflejando elegancia en cada detalle.



Luces traseras Digital Piano Key.



Luces traseras LED.

COMODIDAD EN MOVIMIENTO

Inflexiblemente moderno



VOLVER A LA SECCIÓN

CONFORT EN MOVIMIENTO

La **consola central integrada** agrupa los controles esenciales en un diseño limpio y minimalista, realzando la elegante atmósfera de la cabina. Los materiales de alta calidad, como **piel semi-anilina capitonada y detalle con incrustaciones metálicas**, crean un espacio acogedor y cuidadosamente diseñado. Con asientos amplios y una atención meticulosa a cada detalle, la Nueva INFINITI QX60 garantiza comodidad y estilo en cada trayecto.



Consola central integrada y palanca de cambios con detalles en piel.



Asientos capitonados en piel semi-anilina en primera y segunda fila.

CONFORT EN MOVIMIENTO

Los elementos perfectamente integrados crean una estética y funcionalidad mejoradas. Las **rejillas de ventilación integradas** se fusionan a la perfección con el tablero, manteniendo una apariencia armoniosa, mientras que los controles táctiles responden con precisión, creando un interior intuitivo y sofisticado.



Rejillas de ventilación integradas y controles de respuesta táctil.



DETALLES DE DISEÑO

Perfección
en cada detalle



VOLVER A LA SECCIÓN

DETALLES DE DISEÑO

Los materiales suaves al tacto y costuras de precisión garantizan que cada superficie luzca tan bien como se siente. Para complementar el acabado capitonado, la **nueva madera Black Open Pore Ash con incrustaciones metálicas** aporta un toque moderno y sofisticado.



Madera Black Open Pore Ash
con incrustaciones metálicas.

DETALLES DE DISEÑO

El delicado trabajo artesanal se refleja en las costuras de **contraste del tablero**, la consola central, los paneles de las puertas y los asientos, añadiendo profundidad y textura a cada superficie. Los nuevos asientos bitono en **piel semi-anilina color Stone Gray con capitonado**, ofrecen confort y estilo incomparables, reafirmando el compromiso de INFINITI con los materiales de alta calidad.



Costuras de contraste.



Los nuevos asientos tipo capitán en piel semi-anilina color Stone Gray.

DETALLES DE DISEÑO

Las **cubiertas en aluminio de los altavoces Klipsch® Reference Premiere** incorporan un estilo inconfundible. Estas rejillas elegantes y duraderas elevan la calidad del sonido para una experiencia de sonido única.



Cubiertas en aluminio de los altavoces Klipsch® Reference Premiere.

INTERIOR ESPACIOSO

Todo en su lugar,
siempre



VOLVER A LA SECCIÓN

INTERIOR ESPACIOSO

La Nueva INFINITI QX60 está diseñada para familias y grupos grandes, ofreciendo espacio cómodo para hasta **siete pasajeros**. La segunda fila, **con asiento tipo banca**, brinda amplio espacio garantizando una comodidad para todos.

La opción para **seis pasajeros** incluye **asientos tipo capitán en la segunda fila** con descansabrazos **y consola central removible** que aporta mayor comodidad y practicidad.



Asientos para siete pasajeros con segunda fila tipo banca.



Asientos para seis pasajeros con segunda fila tipo asientos de capitán.

INTERIOR ESPACIOSO

En cualquier configuración, el **techo panorámico** estándar llena la cabina de luz natural, creando una sensación abierta y luminosa.

¿Tienes las manos ocupadas? No hay problema: el **asiento multimodal de la segunda fila**, con funciones de inclinación, deslizamiento y **despliegue a un solo toque**, permite el acceso fácil y cómodo a la tercera fila.



INTERIOR ESPACIOSO

Sin complicaciones en tu rutina diaria.
Con un simple movimiento del pie bajo la defensa trasera, la **cajuela con sensor de movimiento se abre** perfectamente cuando no puedes usar las manos.

Amplía el espacio según tus necesidades.
Al plegar la segunda y tercera fila, **obtienes hasta 2,135 litros de espacio**, ideales para todo tipo de aventuras.



Cajuela con sensor de movimiento para acceder al espacio de carga.



Segunda y tercera fila abatibles para mayor espacio en la cajuela.

INTERIOR ESPACIOSO

La Nueva INFINITI QX60 ofrece **configuraciones versátiles en asientos** para pasajeros y carga, incluyendo la **función de retorno eléctrico del respaldo de la tercera fila**, que permite alternar fácilmente el espacio entre personas o equipaje.

El **compartimiento de almacenamiento inferior** proporciona un espacio adicional y discretos artículos pequeños, manteniendo el área de carga despejada.



Compartimiento de almacenamiento inferior.

Tecnología

Comodidad y practicidad 

Infoentretenimiento 

Regresar al menú 

Cotízala 

QX60

Comodidad y practicidad

COMODIDAD INTERIOR

Diseñada para
estar en constante
movimiento.



VOLVER A LA SECCIÓN

COMODIDAD INTERIOR

Piensa en tu viaje a casa después de un día ajetreado como un momento de relajación. Los **asientos amplios delanteros** están diseñados para reducir la fatiga, y la **función de masaje proporciona** un viaje más apacible tanto para el conductor como para el copiloto.



Asientos delanteros capitonados con función de masaje.

COMODIDAD INTERIOR

Viaja con tranquilidad sabiendo que el **Sistema Avanzado de Control de Climatización** con **purificador de aire Plasmacluster[®]**, **ionizador** y **filtro de Polifenol de UVA**, no solo mantiene la temperatura ideal en la cabina, sino que también ayuda a reducir polvo, polen y partículas ofreciendo un aire más limpio.



Sistema Avanzado de Control de Climatización.

COMODIDAD INTERIOR

Comodidad en cualquier temporada con los **asientos delanteros calefactados y ventilados** con control de temperatura, el **volante calefactado** estándar y los **asientos calefactados de la segunda fila**. Además, disfruta de mayor privacidad y protección solar con las **Cortinas de Privacidad manuales para los pasajeros traseros**.



Asientos calefactados en la segunda fila y Cortinas de Privacidad manuales.

QX60

Comodidad y practicidad



FUNCIONES INTELIGENTES

Enfócate
en lo importante



VOLVER A LA SECCIÓN

QX60

Comodidad y practicidad

FUNCIONES INTELIGENTES

Tu Nueva INFINITI QX60 te conoce a ti y a tus gustos. La **llave inteligente** indica automáticamente al vehículo que se personalice al entrar. Puedes **controlar las cerraduras a distancia con el desbloqueo por aproximación y el bloqueo al alejarte**. Además, el **encendido remoto de motor** te permite climatizar el vehículo antes de salir de casa, ofreciendo mayor confort desde el primer momento.



Desbloqueo remoto de puertas por aproximación y bloqueo al alejarte.

FUNCIONES INTELIGENTES

Con los **cristales laminados acústicos en las ventanillas delanteras**, fabricado con materiales avanzados de absorción de sonido y **Cancelación Activa de Ruido**, la Nueva INFINITI QX60 ofrece un viaje apacible. Reduce ruidos del camino, del viento y del motor para disfrutar de conversaciones entre la primera y la tercera fila, incluso a velocidades de autopista.



Cristales laminados acústico en la primera fila.

QX60

Infoentretenimiento

TECNOLOGÍA INTERIOR

Aprovecha
al máximo tu tiempo
al volante



VOLVER A LA SECCIÓN

TECNOLOGÍA INTERIOR

Encuentra la información que necesitas justo donde la necesitas. Las pantallas duales incluyen la **pantalla dinámica con medidores INFINITI de 12.3"**, y la **pantalla interactiva INFINITI InTouch® de 12.3"**, que ofrecen acceso intuitivo a información del vehículo y entretenimiento. Además, el **Head-Up Display de 10.8"**, proyecta datos clave directamente en el parabrisas para ayudarte a mantener tu atención en el camino.



TECNOLOGÍA INTERIOR

A veces, quieres un podcast para estimular la creatividad, otras la música te mueve para crear el ambiente. El **sistema de audio Klipsch® Reference Premiere de 20 bocinas y tecnología Individual Audio** ofrece una experiencia acústica envolvente, clara y profunda. La función de audio individual permite dirigir llamadas, mensajes y navegación hacia los altavoces del reposacabezas del conductor, mientras el resto de la cabina disfruta de música o podcasts.



Sistema de audio Klipsch® Reference Premiere y tecnología Individual Audio.

TECNOLOGÍA INTERIOR

Conecta tu vida en movimiento con **Google Automotive Services**® que te ofrece acceso a Google Maps para navegar, a Google Assistant para controlar funciones de manos libres y a Google Play para descargar tus apps favoritas.



GOOGLE AUTOMOTIVE SERVICES®

Pídeselo a Google

GOOGLE MAPS

Google Maps se convierte en tu sistema de navegación integrado y se sincroniza entre pantallas para mantenerte conectado y actualizado.

GOOGLE ASSISTANT

Incorpora a Google como tu copiloto de voz. Controla funciones del vehículo como los asientos, el volante calefactado y climatización. Tu copiloto de voz aprende continuamente a medida que lo usas, solo di: "Hey, Google".

GOOGLE PLAY

Incluye apps de música, video y mensajería. También puedes agregar nuevas funciones y entretenimiento a medida que se actualizan.

QX60

Infoentretenimiento

INFINITI INTOUCH®

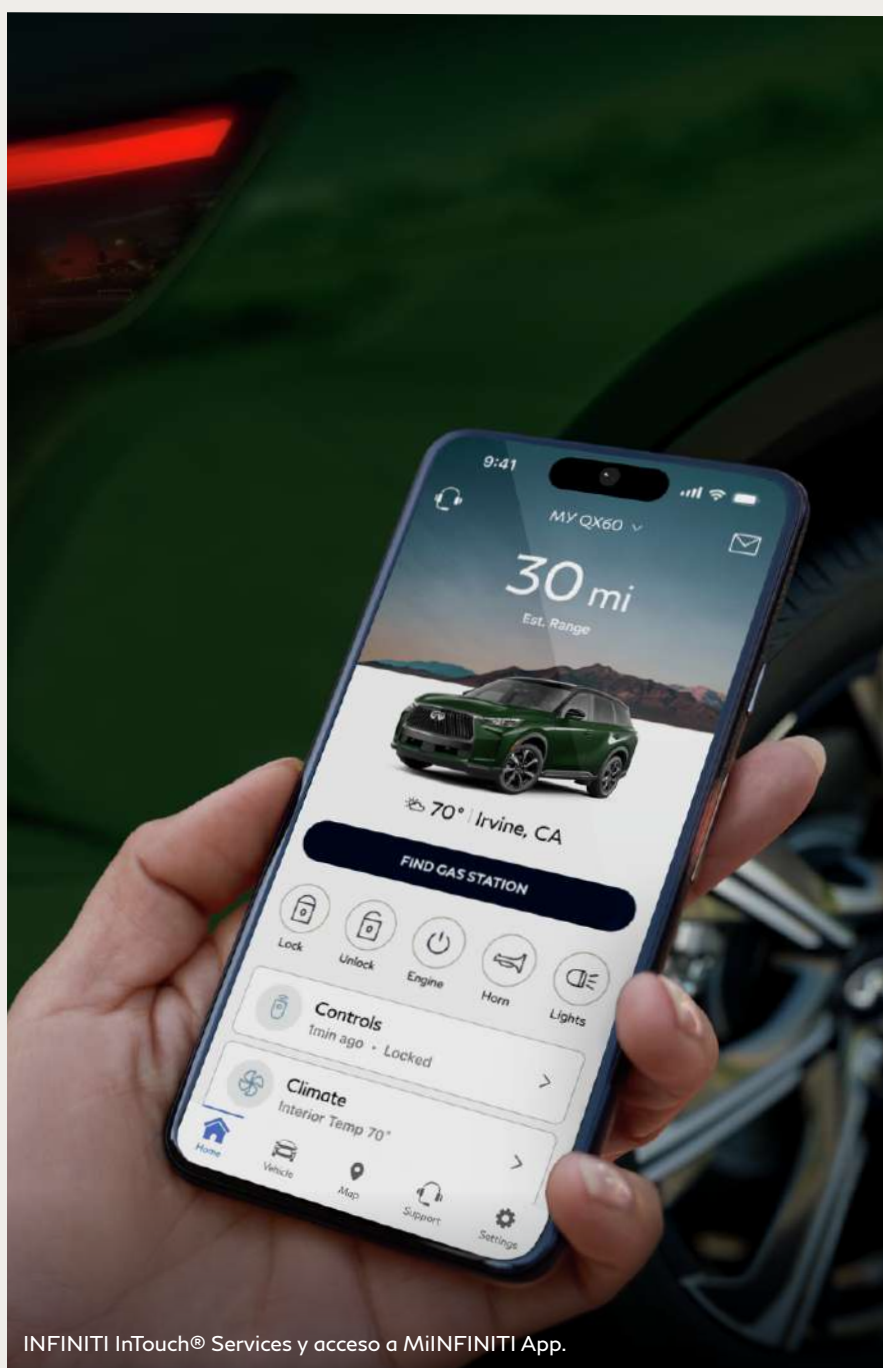
Mantén a todos
conectados y
entretenidos



VOLVER A LA SECCIÓN

INFINITI INTOUCH®

Mantenerse conectado es fundamental. Con **INFINITI InTouch® Services, MiINFINITI App** y un **punto de acceso Wi-Fi 5G** para hasta siete dispositivos, todos pueden mantenerse conectados en cualquier parte. Incluso la Nueva INFINITI QX60 recibe **actualizaciones de sistema inalámbricas**.



CONECTIVIDAD

Tecnología que sincroniza todos tus mundos



VOLVER A LA SECCIÓN

CONECTIVIDAD

Tus aplicaciones favoritas de iPhone® integradas en la pantalla de tu Nueva INFINITI QX60. Con **Apple CarPlay®** inalámbrico, puedes mantenerte conectado y acceder con manos libres a música, navegación, noticias y más.



Apple CarPlay® inalámbrico integrado.

CONECTIVIDAD

Tu vida es multifacética y la Nueva INFINITI QX60 también. Con **Android Auto™ inalámbrico** puedes conectar tu dispositivo Android™ compatible y disfrutar de acceso manos libres a música, aplicaciones, navegación y más, sin necesidad de cables.



CONECTIVIDAD

Carga todos tus dispositivos mientras disfrutas del camino. La Nueva INFINITI QX60 ofrece opciones de carga para cada pasajero.

Con una **plataforma de carga inalámbrica**, **puertos USB-C** en las tres filas y un **tomacorriente de 120 V** disponible, todos cuentan con energía suficiente para el itinerario.



Plataforma de carga inalámbrica.



Puertos USB-C y tomacorriente de 120 V.

Tecnología y Rendimiento

Tecnología de asistencia



Rendimiento



Regresar al menú



QX60

Tecnología de asistencia

FUNCIONES DE ASISTENCIA

Asistencia en cada camino



VOLVER A LA SECCIÓN

FUNCIONES DE ASISTENCIA AL CONDUCTOR

Experimenta la tecnología mejorada de **ProPILOT Assist** que te brinda asistencia al conducir en autopista para una experiencia más fluida incluyendo el **Control de Crucero Inteligente adaptativo con función de detención y arranque** y la **Asistencia de Dirección** que te ayuda a mantenerte centrado en el carril.



QX60

Tecnología de asistencia

CARACTERÍSTICAS DE VISIBILIDAD

Tu INFINITI desde
todos los ángulos



VOLVER A LA SECCIÓN

TECNOLOGÍAS DE VISIBILIDAD

Con un simple toque, puedes cambiar el **Smart Rearview Mirror**, a una pantalla con gran ángulo visual para una vista digital de la parte trasera de la SUV, sin preocuparte por obstrucciones en el interior del vehículo. Alterna fácilmente entre un espejo tradicional y una cámara de alta resolución, incluso cuando los pasajeros o la carga bloquean la vista trasera.



QX60

Tecnología de asistencia

TECNOLOGÍAS DE VISIBILIDAD

El **monitor inteligente 3D Around View®** con **detección de objetos en movimiento**

ofrece una vista de 360° alrededor de la Nueva INFINITI QX60 en perspectiva tridimensional. La vista **Front Wide View** te permite ver mas allá cuando salimos de caminos estrechos con una vision de 170° y el **Invisible Hood View** proyecta lo que hay debajo del cofre, mostrando la trayectoria de las llantas, ideal para entradas estrechas y túneles de lavado.



Monitor inteligente 3D Around View®
con detección de objetos en movimiento.

QX60

Tecnología de asistencia

ASISTENCIA AL CONDUCTOR

Detecta lo invisible



VOLVER A LA SECCIÓN

ASISTENCIA AL CONDUCTOR

Mantén una visión clara del camino con la **Asistencia de Luces en Carretera**, que ajusta automáticamente entre las luces altas y bajas al detectar otros vehículos aproximarse. El **Sistema de Iluminación Frontal Adaptativo** gira los faros en la dirección del volante para mantener el camino iluminado.



Sistema de Iluminación Frontal Adaptativo para mantener el camino iluminado.

FUNCIONES ADICIONALES DE ASISTENCIA

Conduce con confianza

**ALERTA PREDICTIVA DE COLISIÓN FRONTAL**

Te alerta sobre una posible colisión hasta con dos vehículos por delante.

**FRENADO FRONTAL DE EMERGENCIA CON DETECCIÓN DE PEATONES**

Ayuda a detectar vehículos y peatones para frenar automáticamente.

**PREVENCIÓN DE SALIDA DE CARRIL**

Monitorea las líneas del carril y te ayuda a retomar el carril si te desvías.

**BLIND SPOT INTERVENTION®**

Advierte sobre vehículos detectados en el punto ciego y te asiste para regresar al centro del carril.

**ALERTA TRASERA DE TRÁFICO TRANSVERSAL**

Detecta vehículos que se aproximan por ambos lados al retroceder y alerta al conductor.

QX60

Rendimiento

CAPACIDAD DE RENDIMIENTO

Muévete
con confianza



VOLVER A LA SECCIÓN

CAPACIDAD DE RENDIMIENTO

En la Nueva INFINITI QX60, pasarás de una actividad a otra con precisión y confianza.

La Nueva INFINITI QX60 está equipada con un Motor V6 de 3.5L con **transmisión automática de 9 velocidades y 5 modos de manejo**: Estándar, Sport, Eco, Nieve y Arrastre.

Tu día está en constante movimiento, así que necesitas un vehículo que se adapte a cada situación. El sistema disponible **INFINITI Intelligent All-Wheel Drive** responde a las condiciones del camino en todo momento. Con cinco modos de manejo disponibles, estás listo para casi cualquier escenario.



CAPACIDAD DE ARRASTRE

Lleva contigo lo que más importa. **Remolca hasta 2,722 kg** con comodidad y confianza gracias al gancho de arrastre y al arnés para remolque.



Capacidad máxima de remolque
de hasta 2,722 kg.

Especificaciones

Estilo



Especificaciones



Ficha técnica



Regresar al menú



COLOR EXTERIOR



Deep Emerald*



Graphite Shadow



Moonbow Blue*



Grand Blue*



Mineral Black*



Liquid Titanium*



Radiant White*



Harbor Gray*

INTERIORES 1 DE 3



Color Graphite TailorFit® (LUXE)



Color Stone Gray TailorFit® (LUXE)

INTERIORES 2 DE 3



Color Graphite tapizado con piel (SENSORY)



Color Stone Gray tapizado con piel (SENSORY)



Color Saddle Brown tapizado con piel (SENSORY)

INTERIORES 3 DE 3




Color Graphite tapizado con piel de semi-anilina (AUTOGRAPH)



Color Stone Gray tapizado con piel de semi-anilina (AUTOGRAPH)



Color Saddle Brown tapizado con piel de semi-anilina (AUTOGRAPH)



Acabados en aluminio (LUXE)



Acabados en madera natural de poro abierto (SENSORY)



Acabados en madera natural de poro abierto
con insertos de aluminio (AUTOGRAPH)



Rines de aluminio 20" color plata oscuro, 255/55R20 all season
(LUXE / SENSORY)



Rines de aluminio 20" con acabados en color negro, 255/55R20 all season
(AUTOGRAPH)

DIMENSIONES INTERIORES

Espacio para la cabeza

primera fila / segunda fila / tercera fila (milímetros)

1042 / 953 / 907

Espacio para piernas

primera fila/ segunda fila/ tercera fila (milímetros)

1070 / 957 / 713

CAPACIDADES

Asientos

6 o 7 pasajeros

Volumen de carga - segunda y tercera fila doblada
(2,135 Litros)

Capacidad máxima de remolque 2,722 Kg

Tanque (70 Litros)

POTENCIA Y ECONOMÍA DE COMBUSTIBLE

Potencia

279 hp @4,800 rpm

Torque

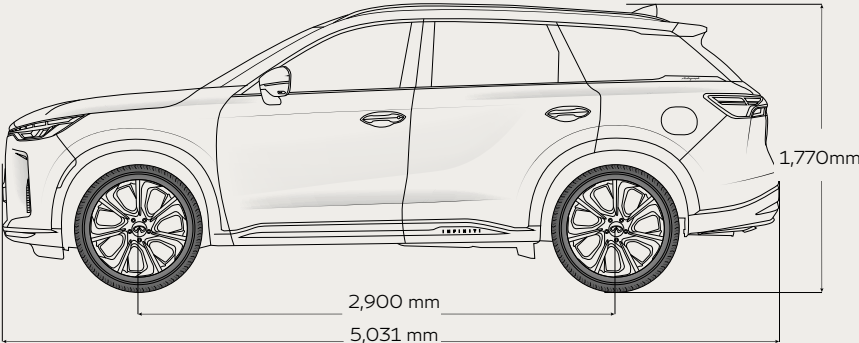
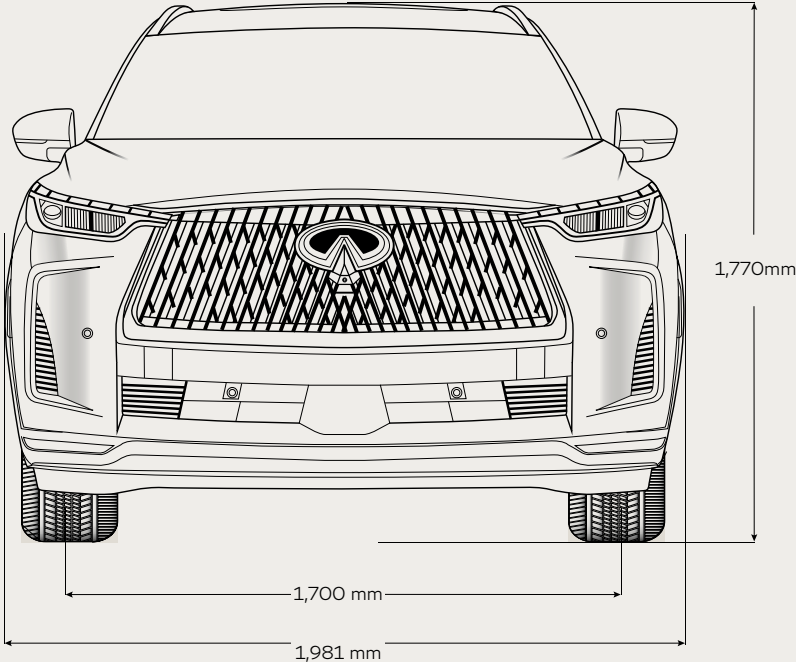
258 lb-ft @6,400 rpm

Economía de combustible AWD

ciudad/ carretera/ combinado (km/l)

10.1 / 14.5 / 11.7

DIMENSIONES EXTERIORES





QX60 LUXE

Comodidad y seguridad mejoradas



QX60 SENSORY

Tecnología y confort en perfecta armonía



QX60 AUTOGRAPH

La máxima expresión del lujo



QX60

LUXE

QX60
LUXE



Cotízala



LUXE**DIRECCIÓN**

Dirección Asistida Eléctrica (EPS) sensible a la velocidad del vehículo

TRANSMISIÓN

Transmisión automática de 9 velocidades con paletas de cambio al volante

Modos de manejo: Estándar, Sport, Eco, Nieve y Arrastre

TIPO DE TRACCIÓN

Tracción inteligente (AWD)

Sistema de ayuda para pendientes Hill Start Assist (HSA)

Sistema de Control de Tracción (TCS)

SUSPENSIÓN

Delantera McPherson Independiente / Trasera Multi-link Independiente

ARRASTRE

Gancho de arrastre y arnés para remolque (capacidad de arrastre hasta 2,722 Kg)

Control de estabilidad para remolque

LUXE**EXTERIOR**

Parrilla inspirada en un bosque de bambú

Logo INFINITI iluminado en 3D

Nuevo diseño de fascia trasera

Luces de bienvenida

Signature LED Headlamp

Espejos exteriores ajustables y abatibles eléctricamente, con función de inclinación en reversa, calefactables y con memoria

Faros delanteros LED con Sistema Inteligente de Cambio de Intensidad de Luz

Luces traseras y direccionales LED

Rines de aluminio 20" color plata oscuro, 255/55R20 All seasons

INTERIOR

Acabados en aluminio

Techo panorámico eléctrico

Volante y palanca de velocidades tapizados con piel

LUXE

Aire acondicionado de triple zona con control automático de temperatura

Iluminación ambiental

Cargador inalámbrico para celular

Espejo retrovisor con antideslumbrante automático y apertura de garaje

ASIENTOS

Asiento del conductor con ajuste, soporte lumbar eléctrico y 2 memorias

Asiento del copiloto con ajuste y soporte lumbar eléctrico

Asientos tapizados en TailorFit®

Asientos de segunda fila abatibles mediante botón de un toque, para fácil entrada y salida a la tercera fila

Asientos del conductor y copiloto con calefacción

LUXE**CONFORT Y TECNOLOGÍA**

Pantalla inteligente táctil de 12.3" incluye INFINITI InTouch® con indicadores del sistema, audio, navegación, etc.

Cuadro de instrumentos de 12.3" personalizable, con indicadores del velocímetro, tacómetro, seguridad, etc.

Freno electrónico de estacionamiento con función Auto-Hold

Cierre y apertura de puertas al alejarse y acercarse

AUDIO Y ENTRETENIMIENTO

Sistema de audio de alta fidelidad Klipsch® Premiere con 16 bocinas

Integración de Google Automotive Services®

Sistema de reconocimiento de voz INFINITI

Dos puertos de carga de 12V y 5 puertos USB tipo C a lo largo del vehículo

Conectividad Inalámbrica con Apple CarPlay® y Android Auto™

LUXE**SEGURIDAD**

ProPILOT Assist

Bolsas de aire frontales de doble etapa para conductor y copiloto con sensor de presencia.

Bolsas de aire laterales para conductor y copiloto

Bolsas de aire tipo cortina montadas en toldo con sensor de volcadura, con protección para las tres filas

Bolsa de aire de rodillas para conductor

Sensores de proximidad frontales y traseros

Control Dinámico Vehicular (VDC)

Alerta de Tráfico Cruzado Trasero (RCTA)

Alerta de Atención al Conductor (DAA)

Sistema de Monitoreo de Presión de Llantas (TPMS)

Sistema de visión periférica 360° con tres vistas: Vista Frontal Amplia (Front Wide View), Vista Invisible de Cofre (Invisible Hood View) y Vista 3D (3D View)

LUXE

Sistema de Anclaje Superior para Silla de Bebé (LATCH & ISO-FIX)

Control Crucero Inteligente (ICC) y Asistencia de Frenado Inteligente (IBA)

Sistema Antibloqueo de Frenos (ABS) y Distribución Electrónica de Fuerza de Frenado (EBD)

Sistema de Advertencia de Punto Ciego (BSW) e Intervención de Punto Ciego (BSI)

Sistema de Predicción y Frenado Inteligente de Colisión Frontal con Detección de Peatones (FEB & P-FCW)

Sistema de Advertencia y Prevención de Cambio de Carril (LDW & LDP)

Sistema de Mantenimiento de Carril (LKA)

INFINITI INTOUCH® SERVICES

Paquete Select (Incluido por 5 años a partir de la venta): Google Assistant, Google Maps, Google Play, Conductor Adicional, Radio Híbrido y más.

Paquete Premium: Clima Remoto, Asistencia de Vehículo Robado, Ubicación en tiempo real, INFINITI Personal Assistant, Alerta de Velocidad, Llamada de Emergencia y más.

Wi-Fi Hot Spot (3 meses de Servicio incluido o 3 GB, lo que termine primero): Conecta hasta 7 dispositivos a la red Wi-Fi de tu INFINITI.

LUXE**ADICIONALES**

Seguro de robo de autopartes incluido*

INFINITI Protect incluido*

ACCESORIOS INCLUIDOS

Tapetes de alfombra tipo banca

Tapete para cajuela de dos vistas

Red de cajuela

Protector iluminado de cajuela (cromo mate)

QX60

Versiones

QX60 Sensory



Cotízala



SENSORY

Incluye todas las características estándar de QX60 LUXE, además de:

EXTERIOR

INFINITI Light Path

Espejos exteriores con antideslumbrante automático

Apertura y cierre de cajuela con función manos libres

INTERIOR

Acabados en madera natural de poro abierto

Volante con ajuste telescópico eléctrico
y 2 memorias

Volante calefactable

Tomacorriente de 120V

Sistema avanzado de control climático con auto
recirculación, purificador de aire Plasmacluster
y filtro de Polifenol UVA

Espejo retrovisor inteligente con cámara de visión
trasera de alta resolución (HR-SRVM)

Cortinas de privacidad traseras manuales

SENSORY**ASIENTOS Y VESTIDURAS**

Nuevo diseño en las costuras de los asientos

Asiento del copiloto con ajuste, soporte lumbar eléctrico y 2 memorias

Asientos del conductor y copiloto con función de masaje

Asientos tapizados con piel

Asientos del conductor y copiloto con calefacción / ventilación, y asientos de segunda fila con calefacción

CONFORT Y TECNOLOGÍA

Head Up Display de 10.8"

AUDIO Y ENTRETENIMIENTO

Sistema de audio de alta fidelidad Klipsch® Reference Premiere 20 bocinas con audio en cabeceras frontales

Un puerto de 12OV en segunda fila

QX60

Versiones

QX60 AUTOGRAPH



Cotízala



AUTOGRAPH

Incluye todas las características estándar de QX60 SENSORY, además de:

EXTERIOR

Techo en color grafito

Rines de aluminio 20" con acabados en color negro, 255/55R20 All seasons

INTERIOR

Acabados en madera natural de poro abierto con insertos en aluminio

ASIENTOS Y VESTIDURAS

Asientos capitonados tapizados con piel semi-anilina

Asientos en segunda fila tipo capitán con descansabrazos y consola central removible para segunda fila

Tablero con insertos tapizados con piel semi-anilina capitonada

ACCESORIOS INCLUIDOS

Tapetes de alfombra tipo capitán

Accesorios

Equipamiento Exterior



Equipamiento Interior



Regresar al menú



Cotízala



QX60

Accesorios



ACCESORIOS

Detalles que
reflejan tu estilo

[VOLVER A LA SECCIÓN](#)

EQUIPAMIENTO EXTERIOR



T99R16SA1D

*Requiere rieles de techo.

BARRAS TRANSVERSALES

Las barras transversales soportan una amplia variedad de cargas y un peso máximo de 75 kg, brindando la versatilidad necesaria para transportar desde equipaje de gran tamaño hasta tablas de surf.



#999T5BY100 MONTAJE

#999T7KN000 BOLA DE REMOLQUE

*Compatible con todos los vehículos equipados con receptor de remolque.

**El montaje para bola de remolque y la bola de remolque se venden por separado.

KIT DE REMOLQUE

Más espacio para tu estilo de vida. El kit de remolque te permite conectar fácilmente elementos de arrastre. Fabricado en acero de alta resistencia, soporta hasta 2,200 kg, ideal para transportar bicicletas, remolques y mucho más, sin perder la sofisticación que distingue a INFINITI.

*Consulta disponibilidad y combinaciones de colores exteriores e interiores en tu Distribuidor Autorizado INFINITI.

Imágenes de referencia. Los accesorios mostrados pueden venderse por separado.

Consulta especificaciones, versiones y equipamientos disponibles para México en www.infiniti.mx/vehiculos/accesorios.*Los Accesorios Afiliados son aquellos cuya garantía es otorgada directamente por el fabricante del accesorio y no por Nissan Mexicana, S.A. de C.V. Consulta el listado de Accesorios Afiliados, así como términos y condiciones en www.infiniti.mx/vehiculos/accesorios.

EQUIPAMIENTO INTERIOR



ILUMINACIÓN DE TECHO PANORÁMICO

El diseño interior se realza con iluminación ambiental de tecnología LED integrada al toldo, creando una atmósfera sofisticada que aporta un toque moderno, envolvente e inconfundible.



KIT DE AVENTURA

Llega más lejos. Un kit completo para actividades al aire libre, diseñado para un almacenamiento práctico y pensado para acompañar cualquier modelo INFINITI. E incluye manta, linterna, botiquín básico y accesorios multiusos, todo organizado en una bolsa compacta, resistente y fácil de transportar.

*Consulta disponibilidad y combinaciones de colores exteriores e interiores en tu Distribuidor Autorizado INFINITI. Imágenes de referencia. Los accesorios mostrados pueden venderse por separado.

Consulta especificaciones, versiones y equipamientos disponibles para México en www.infiniti.mx/vehiculos/accesorios.

*Los Accesorios Afiliados son aquellos cuya garantía es otorgada directamente por el fabricante del accesorio y no por Nissan Mexicana, S.A. de C.V. Consulta el listado de Accesorios Afiliados, así como términos y condiciones en www.infiniti.mx/vehiculos/accesorios.



El viaje comienza aquí

Encuentra tu INFINITI →



ÚNETE A NUESTRA COMUNIDAD

VOLVER A LA MENÚ DE INICIO

