



**REPORTE DIARIO N° 357. SITUACIÓN EPIDEMIOLÓGICA PROVINCIAL DE COVID19**

Rawson, 27 de febrero de 2021.

Situación epidemiológica nacional: (Datos con Corte 20hs del día 26/02/2021)

Casos Nuevos	Casos Acumulados Argentina	Casos Recuperados acumulados	Casos Activos actuales	Casos Fallecidos acumulados
5.083	2.098.728	1.892.834	154.007	2.098.728

Situación epidemiológica provincial al 27 de febrero (corte de información 13hs)

Casos Confirmados Chubut	Recuperados en Chubut	Fallecidos en Chubut
Reportados del día	Reportados del día	Reportados del día
66	77	3
Acumulados	Acumulados	Acumulados
51.593	49.816	822

Tasa de Incidencia acumulada provincial (por 100.000 hab.)	8.200
Tasa de letalidad provincial	1,6%

**Casos confirmados nuevos reportados en el día de la fecha:**

---

Nueve (9) en Comodoro Rivadavia- Rada Tilly.

Uno (1) en Sarmiento, con nexo epidemiológico.

Tres (3) en Río Mayo.

Ocho (8) en Trelew.

Cinco (5) en Rawson, tres (3) con nexo epidemiológico.

Cuatro (4) en Puerto Madryn, dos (2) con nexo epidemiológico.

Uno (1) en Telsen.

Catorce (14) en Esquel

Seis (6) en Trevelin.

Dos (2) en El Maitén.

Uno (1) en El Hoyo.

Dos (2) en Epuyén.

Dos (2) en Cholila.

Dos (2) en Tecka.

Uno (1) en Río Pico.

Cinco (5) en Corcovado.

**Reporte de Fallecidos con COVID19 en el día de la fecha:**

Dos (2) fallecidos de Comodoro Rivadavia, varones de 82 y 89 años.

Un (1) fallecido de Gualjaina, varón de 63 años, fallecido en días previos, no informada en reportes anteriores.

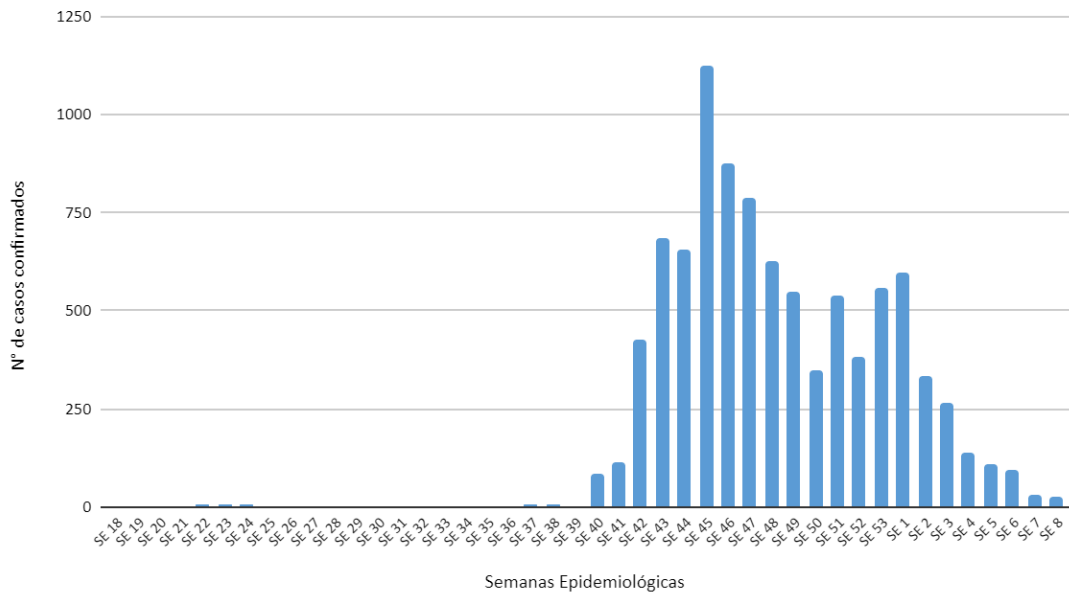
---

Localidad de residencia	Casos COVID19 activos					Casos Recuperados (no activos)	Casos Fallecidos	Total CC
	Ambulatorios	En centros intermedios	Internados en Clínica Médica	Internados en UTI				
				sin ARM	con ARM			
C.Rivadavia - Rada Tilly	208	0	10	1	15	19.529	394	20.157
Río Mayo	19	0	2	0	0	408	3	432
Sarmiento	12	0	0	0	0	1097	23	1.132
Alto R. Senguer	3	1	0	0	0	8	0	12
Lago Blanco	0	0	0	0	0	16	1	17
Aldea Beleiro	0	0	0	0	0	3	0	3
R. Rojas	1	0	0	0	0	11	0	12
Facundo	0	0	0	0	0	12	0	12
Trelew	85	1	2	0	8	9.152	121	9.369
Rawson	19	0	1	0	1	4.162	60	4.243
Gaiman	2	0	0	0	0	631	9	642
Dolavon	0	0	1	0	0	199	3	203
28 de julio	3	0	0	0	0	34	0	37
D. Ameghino	0	0	0	0	0	4	0	4
Paso de Indios	0	0	0	0	0	125	6	131
Cerro Condor	0	0	0	0	0	2	0	2
Los Altares	0	0	0	0	0	3	0	3
Las Plumas	1	0	0	0	0	76	1	78
Camarones	0	0	0	0	0	90	2	92
Puerto Madryn	65	0	3	0	0	10.709	147	10.924
Gastre	0	0	0	0	0	22	1	23
Gan Gan	0	0	0	0	0	121	3	124
Telsen	6	0	0	0	0	21	0	27
Pto. Pirámides	0	0	0	0	0	38	0	38
El Hoyo	3	0	0	0	0	137	0	140
Lago Puelo	23	0	1	0	0	396	6	426
Esquel	319	0	7	0	5	1831	18	2.180
Trevelin	47	2	0	0	0	370	7	426
Río Pico	2	0	0	0	0	27	1	30
Corcovado	10	2	1	0	0	87	3	103
El Maiten	10	0	0	0	0	107	1	118
EpuYén	11	0	1	0	0	72	1	85
Gualjaina	5	0	0	0	0	89	5	99
Cushamen	0	0	0	0	0	24	0	24
Tecka	2	0	0	0	0	32	0	34
Cholila	17	0	0	0	0	49	1	67
Gob. Costa	5	0	0	0	0	48	3	56
Paso del Sapo	0	0	0	0	0	6	0	6
J. de S. Martín	12	0	0	0	0	65	1	78
Colan Conhue	0	0	0	0	0	3	1	4
<b>Total Chubut</b>	<b>890</b>	<b>6</b>	<b>29</b>	<b>1</b>	<b>29</b>	<b>49.816</b>	<b>822</b>	<b>51.593</b>

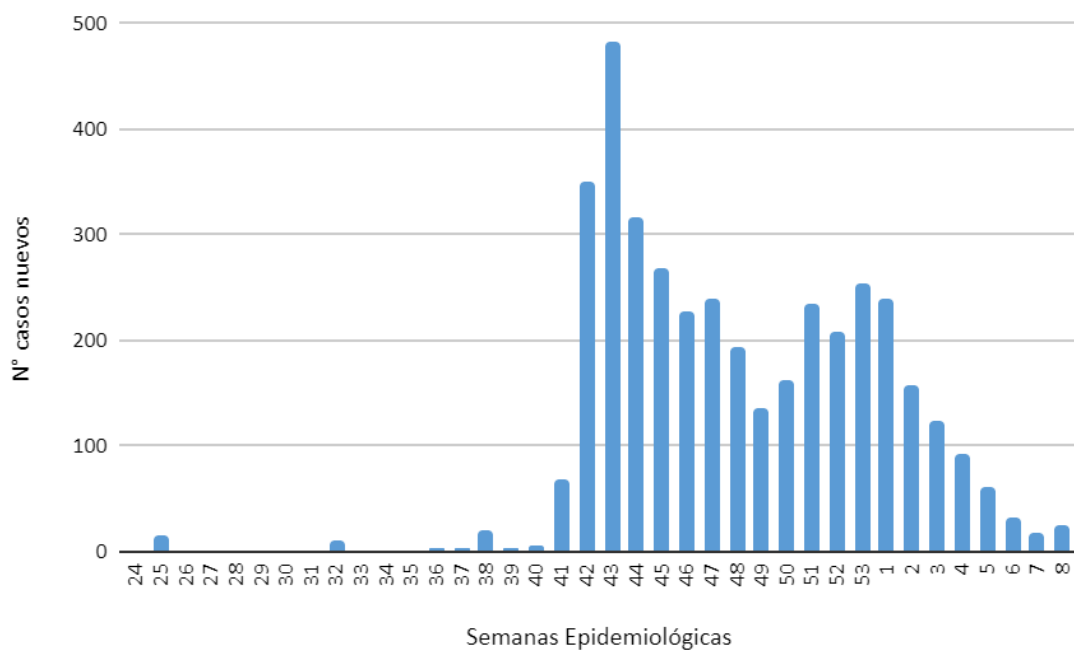


**CURVAS EPIDÉMICAS SEGÚN SEMANA EPIDEMIOLÓGICA DE DIAGNÓSTICO**

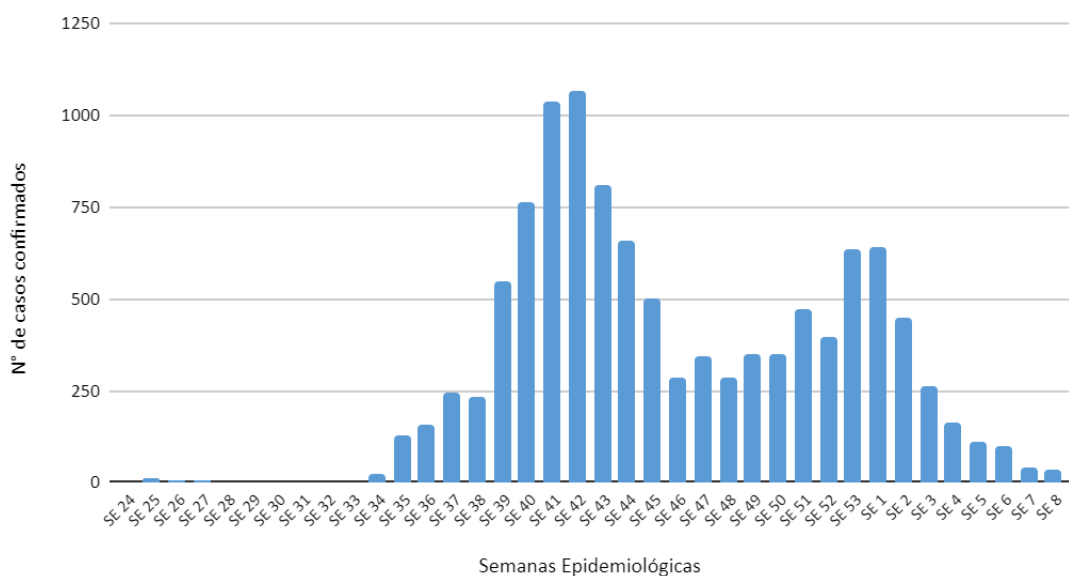
Curva Epidémica de Casos de COVID19 en Trelew. Chubut Pandemia 2020-2021



Curva Epidémica de Casos de COVID19 en Rawson. Chubut. Pandemia 2020-2021

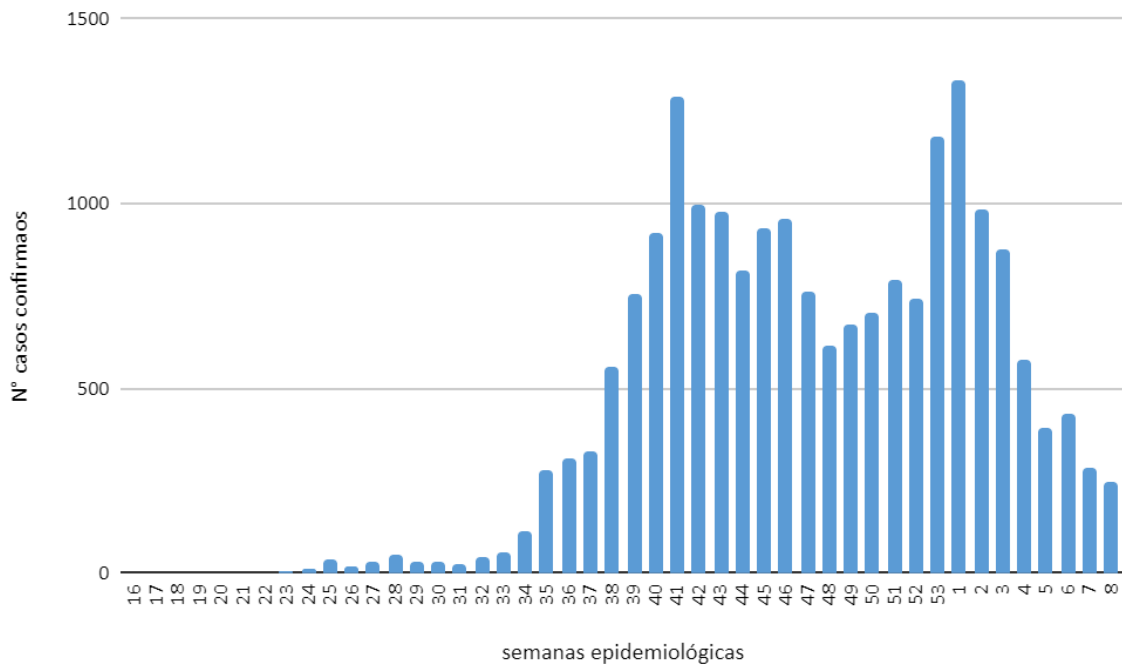


Curva Epidémica de Casos de COVID19 en Puerto Madryn. Chubut Pandemia 2020-2021





Curva Epidémica de casos de COVID19 en Comodoro Rivadavia - Rada Tilly. Chubut .  
Pandemia 2020-2021



Curva Epidémica COVID19 Esquel Chubut. Pandemia 2020-2021

