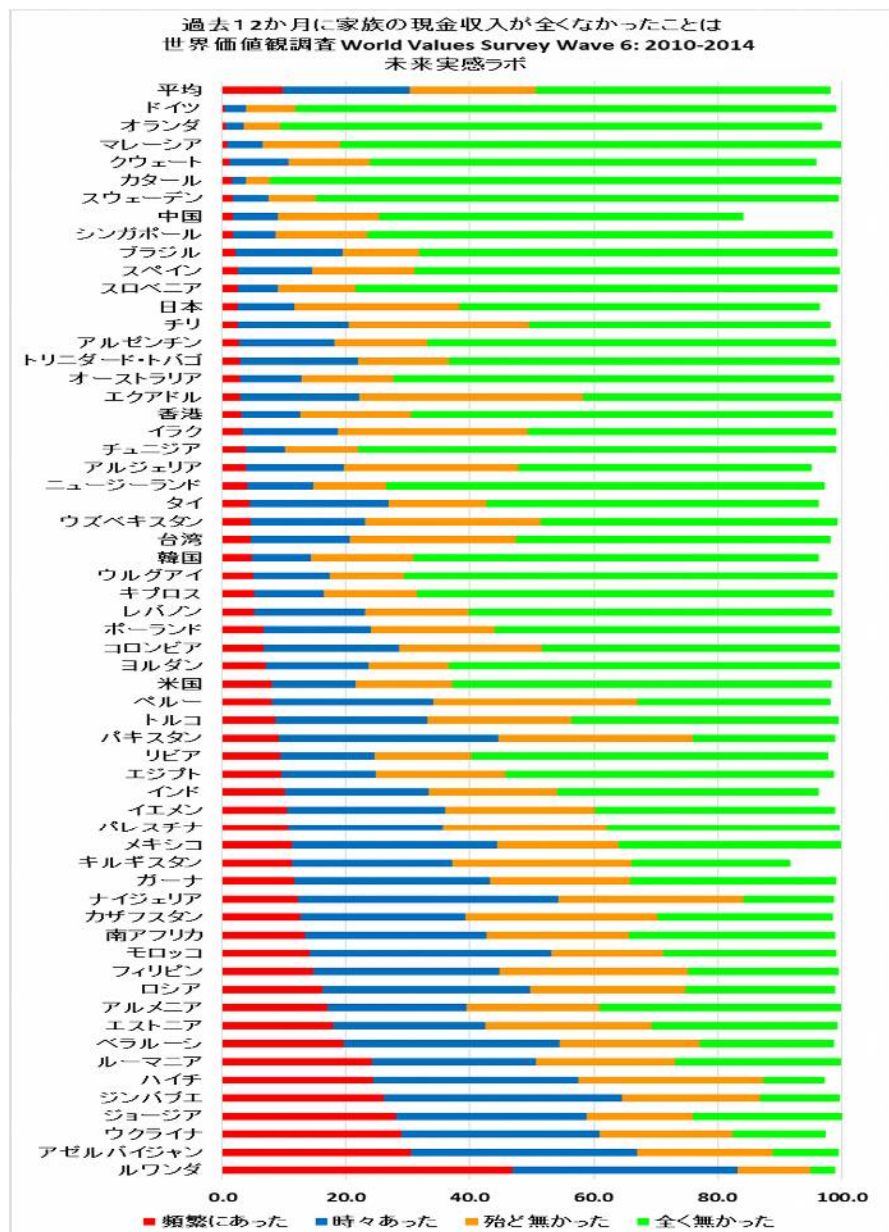
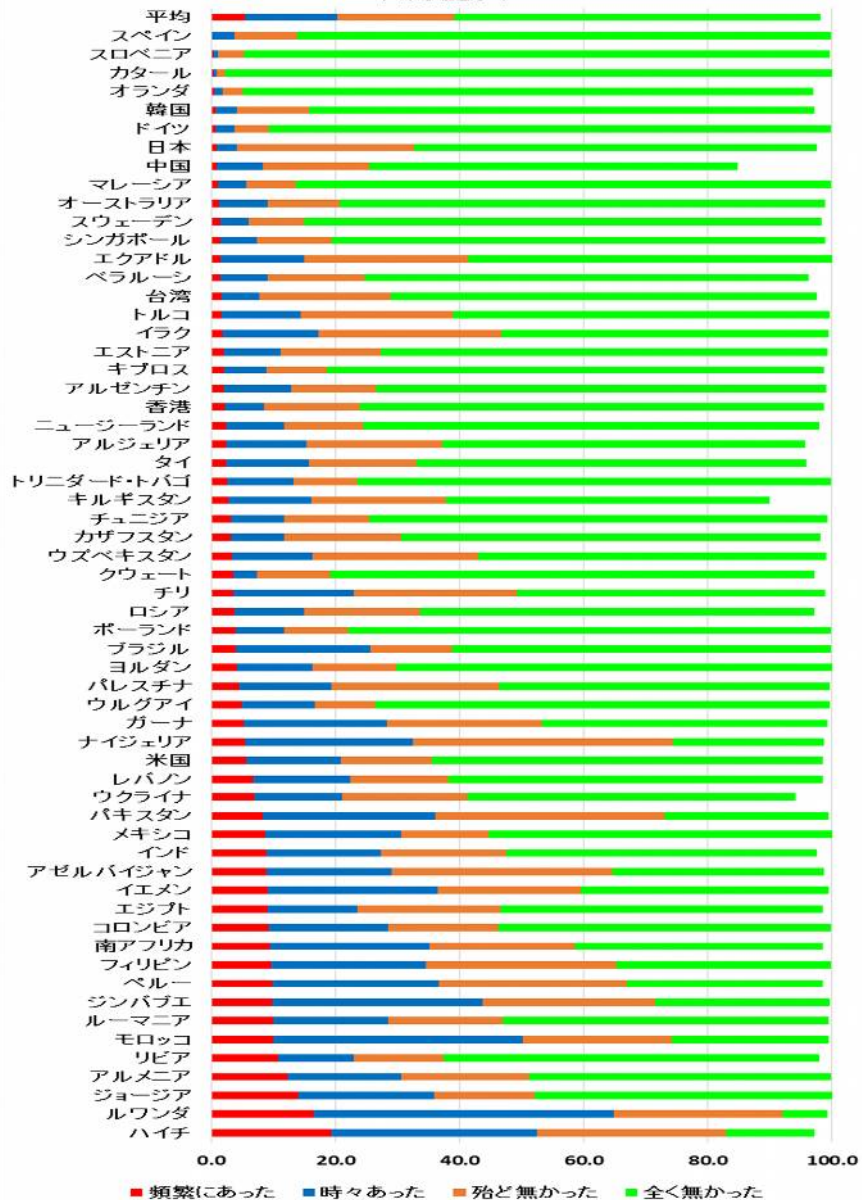


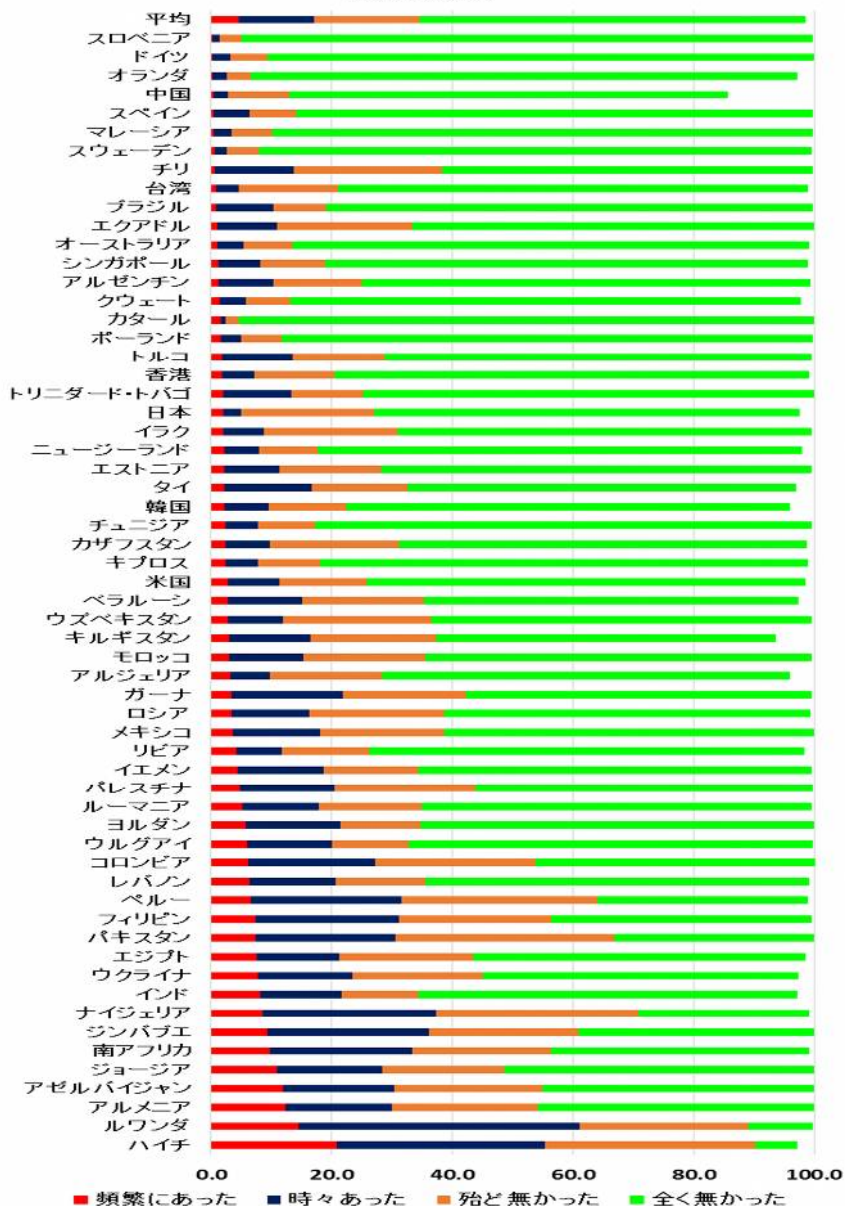
過去12か月の家族の状況 2018年8月18日 未来実感ラボ 池田誠



過去12か月に家族の薬や治療が必要なのに全くなかったことは
 世界価値観調査 World Values Survey Wave 6: 2010-2014
 未来実感ラボ



過去12か月に家族の食事が十分になかったことは
 世界価値観調査 World Values Survey Wave 6: 2010-2014
 未来実感ラボ



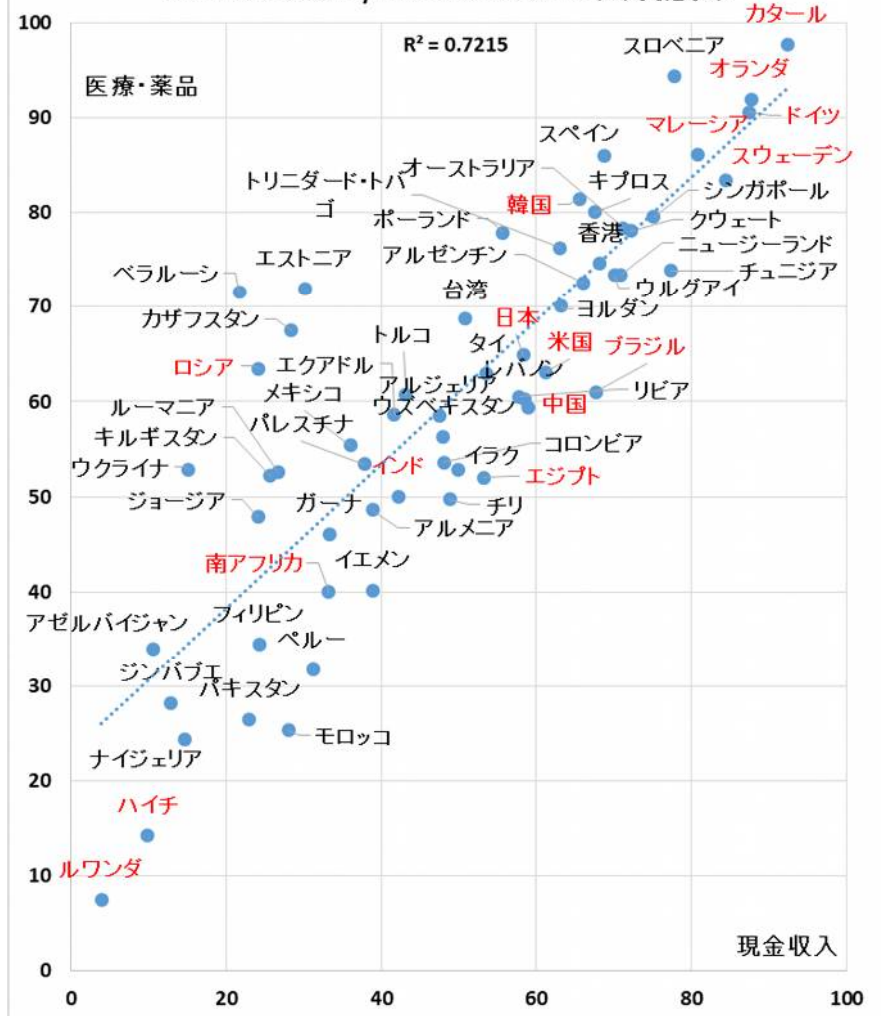
過去12か月に家族の現金収入が全くなかったことは					
順位		頻繁にあった	時々あった	殆ど無かった	全く無かった
1	ルワンダ	46.9	36.3	11.9	3.9
2	アゼルバイジャン	30.5	36.6	21.9	10.6
3	ウクライナ	28.9	32.0	21.6	15.1
4	ジョージア	28.0	30.9	17.1	24.1
5	ジンバブエ	26.1	38.4	22.3	12.9
6	ハイチ	24.4	33.2	29.8	9.9
7	ルーマニア	24.2	26.4	22.6	26.7
8	ベラルーシ	19.6	34.8	22.7	21.7
9	エストニア	17.9	24.6	26.8	30.2
10	アルメニア	17.0	22.5	21.5	38.9
11	ロシア	16.2	33.5	25.1	24.2
12	フィリピン	14.7	30.1	30.5	24.3
13	モロッコ	14.1	39.1	18.0	28.0
14	南アフリカ	13.3	29.3	23.2	33.2
15	カザフスタン	12.5	26.8	30.9	28.4
16	ナイジェリア	12.2	42.1	29.9	14.7
17	ガーナ	11.7	31.6	22.6	33.3
18	キルギスタン	11.2	25.9	28.9	25.7
19	メキシコ	11.2	33.1	19.6	36.0
20	パレスチナ	10.7	25.0	26.3	37.8
21	イエメン	10.5	25.5	24.1	38.9
22	インド	10.2	23.1	20.8	42.3
23	エジプト	9.6	15.1	21.0	53.2
24	リビア	9.4	15.2	15.5	57.8
25	パキスタン	9.2	35.4	31.4	23.0
26	トルコ	8.5	24.7	23.2	43.2
27	ペルー	8.0	26.1	32.9	31.2
28	米国	8.0	13.6	15.6	61.2
29	ヨルダン	7.1	16.6	12.8	63.2
30	コロンビア	6.6	22.0	23.1	48.1
31	ポーランド	6.6	17.5	19.9	55.7
32	レバノン	5.2	17.8	16.9	58.5
33	キプロス	5.1	11.2	15.1	67.5
34	ウルグアイ	5.0	12.3	12.1	70.1
35	韓国	4.8	9.5	16.5	65.6
36	台湾	4.6	16.0	26.8	50.8
37	ウズベキスタン	4.5	18.5	28.5	48.0
38	タイ	4.3	22.5	15.9	53.6
39	ニュージーランド	4.0	10.7	11.8	70.9
40	アルジェリア	3.9	15.8	28.1	47.5
41	チュニジア	3.8	6.3	11.9	77.3
42	イラク	3.2	15.4	30.7	49.9
43	香港	3.0	9.6	17.8	68.2
44	エクアドル	2.9	19.2	36.2	41.7
45	オーストラリア	2.8	9.9	14.9	71.2
46	トリニダード・トバゴ	2.8	19.1	14.7	63.1
47	アルゼンチン	2.6	15.5	15.1	66.0
48	チリ	2.4	17.9	29.2	48.8
49	日本	2.4	9.2	26.7	58.3
50	スロベニア	2.4	6.5	12.7	77.8
51	スペイン	2.4	12.1	16.5	68.7
52	ブラジル	2.2	17.2	12.4	67.7
53	シンガポール	1.8	6.8	14.9	75.1
54	中国	1.7	7.2	16.4	58.9
55	スウェーデン	1.7	5.8	7.6	84.5
56	カタール	1.6	2.2	3.8	92.4
57	クウェート	1.2	9.4	13.2	72.2
58	マレーシア	0.7	5.8	12.6	80.8
59	オランダ	0.5	3.0	5.8	87.7
60	ドイツ	0.4	3.4	8.0	87.5
	平均	9.8	20.5	20.3	47.6

過去12か月に家族の薬や治療が必要なのに全くなかったことは

順位	頻繁にあった	時々あった	殆ど無かった	全く無かった	
1	ハイチ	19.3	33.2	30.5	14.2
2	ルワンダ	16.4	48.5	27.1	7.4
3	ジョージア	14.1	21.9	16.1	47.9
4	アルメニア	12.2	18.4	20.6	48.6
5	リビア	10.8	12.2	14.4	60.5
6	モロッコ	10.1	40.0	24.1	25.3
7	ルーマニア	10.0	18.4	18.5	52.6
8	ジンバブエ	9.9	33.9	27.7	28.2
9	ペルー	9.8	26.8	30.3	31.7
10	フィリピン	9.6	25.0	30.7	34.5
11	南アフリカ	9.5	25.7	23.4	40.0
12	コロンビア	9.3	19.2	17.7	53.6
13	エジプト	9.1	14.4	23.1	52.0
14	イエメン	9.1	27.4	23.0	40.1
15	アゼルバイジャン	8.9	20.2	35.6	34.0
16	インド	8.9	18.5	20.2	50.0
17	メキシコ	8.6	22.0	14.0	55.4
18	パキスタン	8.3	27.8	37.0	26.4
19	ウクライナ	7.0	14.0	20.2	52.9
20	レバノン	6.8	15.6	15.8	60.3
21	米国	5.7	15.1	14.7	63.1
22	ナイジェリア	5.5	27.0	41.9	24.4
23	ガーナ	5.2	23.1	25.0	46.1
24	ウルグアイ	4.8	11.9	9.6	73.4
25	パレスチナ	4.4	15.0	26.9	53.4
26	ヨルダン	4.1	12.2	13.6	70.1
27	ブラジル	4.0	21.6	13.2	61.0
28	ポーランド	3.9	7.8	10.3	77.9
29	ロシア	3.7	11.3	18.7	63.5
30	チリ	3.5	19.5	26.3	49.7
31	クウェート	3.5	3.8	11.8	78.1
32	ウズベキスタン	3.4	12.8	26.7	56.3
33	カザフスタン	3.1	8.7	18.8	67.5
34	チュニジア	3.1	8.7	13.6	73.9
35	キルギスタン	2.7	13.4	21.7	52.2
36	トリニダード・トバゴ	2.5	10.7	10.4	76.3
37	タイ	2.4	13.3	17.3	62.9
38	アルジェリア	2.3	13.0	21.9	58.5
39	ニュージーランド	2.3	9.5	12.6	73.5
40	香港	2.2	6.3	15.5	74.7
41	アルゼンチン	2.1	10.7	13.8	72.6
42	キプロス	2.1	6.7	9.8	80.1
43	エストニア	2.0	9.1	16.2	72.0
44	イラク	1.9	15.3	29.5	52.9
45	トルコ	1.7	12.6	24.7	60.7
46	台湾	1.6	6.1	21.2	68.7
47	ベラルーシ	1.5	7.5	15.7	71.6
48	エクアドル	1.4	13.6	26.4	58.6
49	シンガポール	1.4	5.9	12.0	79.6
50	スウェーデン	1.4	4.7	8.9	83.4
51	オーストラリア	1.3	7.8	11.5	78.4
52	マレーシア	1.0	4.7	7.9	86.2
53	中国	0.9	7.4	17.1	59.4
54	日本	0.9	3.3	28.5	64.9
55	ドイツ	0.7	3.0	5.6	90.6
56	韓国	0.6	3.5	11.6	81.5
57	オランダ	0.4	1.4	3.2	92.0
58	カタール	0.3	0.6	1.3	97.8
59	スロベニア	0.3	0.7	4.3	94.4
60	スペイン	0.2	3.5	10.1	86.0
	平均	5.4	14.9	18.9	58.9

過去12か月に家族の食事が十分になかったことは					
順位		頻繁にあった	時々あった	殆ど無かった	全く無かった
1	ハイチ	20.9	34.4	34.9	7.0
2	ルワンダ	14.5	46.6	28.0	10.7
3	アルメニア	12.4	17.6	24.2	45.7
4	アゼルバイジャン	11.9	18.5	24.6	44.9
5	ジョージア	10.9	17.4	20.3	51.4
6	南アフリカ	9.8	23.6	23.0	42.8
7	ジンバブエ	9.3	26.9	24.7	39.1
8	ナイジェリア	8.6	28.7	33.6	28.2
9	インド	8.2	13.5	12.7	62.8
10	ウクライナ	7.7	15.7	21.7	52.3
11	エジプト	7.6	13.7	22.1	55.2
12	パキスタン	7.4	23.1	36.4	33.1
13	フィリピン	7.3	23.8	25.3	43.1
14	ペルー	6.5	25.0	32.5	35.0
15	レバノン	6.3	14.4	14.8	63.7
16	コロンビア	6.2	21.0	26.6	46.3
17	ウルグアイ	5.9	14.2	12.7	67.0
18	ヨルダン	5.8	15.6	13.3	65.3
19	ルーマニア	5.1	12.8	17.1	64.5
20	パレスチナ	4.8	15.6	23.5	55.9
21	イエメン	4.3	14.4	15.6	65.3
22	リビア	4.2	7.6	14.3	72.3
23	メキシコ	3.6	14.5	20.6	61.3
24	ロシア	3.4	12.8	22.5	60.6
25	ガーナ	3.3	18.5	20.5	57.3
26	アルジェリア	3.1	6.6	18.6	67.8
27	モロッコ	3.0	12.2	20.4	63.9
28	キルギスタン	2.9	13.5	20.8	56.5
29	ウズベキスタン	2.8	9.1	24.7	63.0
30	ベラルーシ	2.7	12.4	20.2	62.0
31	米国	2.7	8.6	14.5	72.8
32	キプロス	2.3	5.5	10.3	80.9
33	カザフスタン	2.3	7.4	21.4	67.6
34	チュニジア	2.3	5.5	9.5	82.3
35	韓国	2.2	7.3	13.0	73.5
36	タイ	2.2	14.5	15.8	64.5
37	エストニア	2.1	9.3	16.8	71.4
38	ニュージーランド	2.1	5.9	9.6	80.3
39	イラク	1.9	6.9	22.1	68.6
40	日本	1.9	3.0	22.1	70.6
41	トリニダード・トバゴ	1.9	11.4	11.9	74.7
42	香港	1.7	5.5	13.2	78.8
43	トルコ	1.7	11.8	15.3	70.7
44	ポーランド	1.6	3.4	6.7	88.1
45	カタール	1.5	0.9	2.2	95.3
46	クウェート	1.3	4.4	7.3	84.7
47	アルゼンチン	1.1	9.3	14.5	74.4
48	シンガポール	1.1	7.0	10.7	80.1
49	オーストラリア	1.0	4.4	8.0	85.7
50	エクアドル	1.0	10.0	22.3	66.7
51	ブラジル	0.8	9.5	8.8	80.7
52	台湾	0.8	3.7	16.5	77.9
53	チリ	0.7	12.9	24.6	61.6
54	スウェーデン	0.6	1.9	5.4	91.7
55	マレーシア	0.5	2.8	6.8	89.6
56	スペイン	0.5	5.9	7.6	85.8
57	中国	0.4	2.4	10.1	72.8
58	オランダ	0.3	2.3	4.0	90.5
59	ドイツ	0.2	3.0	6.1	90.7
60	スロベニア	0.2	1.2	3.6	94.8
	平均	4.5	12.6	17.4	64.1

過去12か月の家族の現金収入と医療薬品の関係世界価値観調査
 World Values Survey Wave 6: 2010-2014 未来実感ラボ



過去12か月の家族の現金収入と食事の関係世界価値観調査

World Values Survey Wave 6: 2010-2014 未来実感ラボ

$R^2 = 0.7221$

