

威盛電子股份有限公司及子公司

合併財務報告暨會計師核閱報告
民國103及102年第3季

地址：新北市新店區中正路535號8樓

電話：(02)2218-5452

§ 目 錄 §

項	目 頁	次	財 務 報 告 附 註 編 號
一、封 面	1		-
二、目 錄	2		-
三、會計師核閱報告	3~4		-
四、合併資產負債表	5		-
五、合併綜合損益表	6		-
六、合併權益變動表	7		-
七、合併現金流量表	8~10		-
八、合併財務報表附註			
(一) 公司沿革	11		一
(二) 通過財務報告之日期及程序	11		二
(三) 新發布及修訂準則及解釋之適用	11~15		三
(四) 重大會計政策之彙總說明	15~17		四
(五) 重大會計判斷、估計及假設不確定性之主要來源	17~19		五
(六) 重要會計項目之說明	19~45		六~三二
(七) 關係人交易	54~60		三五
(八) 質押之資產	60		三六
(九) 重大或有負債及未認列之合約承諾	60~61		三七
(十) 重大之災害損失	-		-
(十一) 重大之期後事項	-		-
(十二) 其 他	46~54、61~63		三三~三四、 三八~三九
(十三) 附註揭露事項			
1. 重大交易事項相關資訊	63~64、66~83		四十
2. 轉投資事業相關資訊	64、84~85		四十
3. 大陸投資資訊	64、86~87		四十
(十四) 部門資訊	64~65		四一

會計師核閱報告

威盛電子股份有限公司 公鑒：

威盛電子股份有限公司及子公司民國 103 年及 102 年 9 月 30 日之合併資產負債表，暨民國 103 年及 102 年 7 月 1 日至 9 月 30 日，以及民國 103 年及 102 年 1 月 1 日至 9 月 30 日之合併綜合損益表、民國 103 年及 102 年 1 月 1 日至 9 月 30 日合併權益變動表及合併現金流量表，業經本會計師核閱竣事。上開合併財務報表之編製係管理階層之責任，本會計師之責任則為根據核閱結果出具報告。

除下段所述者外，本會計師係依照審計準則公報第三十六號「財務報表之核閱」規劃並執行核閱工作。由於本會計師僅實施分析、比較與查詢，並未依照一般公認審計準則查核，故無法對上開合併財務報表整體表示查核意見。

如合併財務報表附註四所述，列入上開合併財務報表之子公司民國 103 年及 102 年 9 月 30 日除 VIABASE CO., LTD.及 VIATECH CO., LTD.外，餘皆未經會計師核閱，其民國 103 年及 102 年 9 月 30 日之資產總額分別為 1,686,415 仟元及 1,683,290 仟元，佔合併資產總額分別為 18%及 17%，負債總額分別為 775,531 仟元及 1,013,566 仟元，佔合併負債總額分別為 11%及 16%；民國 103 年及 102 年 7 月 1 日至 9 月 30 日，以及民國 103 年及 102 年 1 月 1 日至 9 月 30 日之綜合損益分別為(66,903)仟元、115,292 仟元、(212,608)仟元及 16,762 仟元，佔合併綜合損益分別為 18%、(62%)、24%及(1%)。另如合併財務報表附註十三所述，威盛電子股份有限公司及子公司民國 103 年及 102 年 9 月 30 日採用權益法之投資分別為 1,248,110 仟元及 831,502 仟元及民


國 103 年及 102 年 7 月 1 日至 9 月 30 日，以及民國 103 年及 102 年 1 月 1 日至 9 月 30 日對採用權益法認列之關聯企業損益之份額分別為(108,906)仟元、607,053 仟元、(558,363)仟元及 325,312 仟元，係以該等被投資公司同期間未經會計師核閱之財務報表為依據。

依本會計師核閱結果，除上段所述非重要子公司，暨附註四十所揭露之相關資訊及採用權益法之投資財務報表倘經會計師核閱，對合併財務報表可能有所調整之影響外，並未發現第一段所述財務報表在所有重大方面有違反證券發行人財務報告編製準則及經金融監督管理委員會認可之國際會計準則第 34 號「期中財務報導」而須作修正之情事。

勤業眾信聯合會計師事務所


會計師 王 自 軍

王自軍



會計師 徐 文 亞


徐文亞



財政部證券暨期貨管理委員會核准文號
台財證六字第 0920123784 號

財政部證券暨期貨管理委員會核准文號
台財證六字第 0920123784 號

中 華 民 國 103 年 10 月 29 日



民國 103 年 9 月 30 日 暨 民國 102 年 12 月 31 日 及 9 月 30 日

單位：新台幣仟元

代 碼	資 產	103年9月30日 (經核閱)			102年12月31日 (經查核)			102年9月30日 (經核閱)		
		金 額	%		金 額	%		金 額	%	
流動資產										
1100	現金及約當現金 (附註六)	\$ 1,635,503	17		\$ 1,884,537	19		\$ 1,104,803	11	
1110	透過損益按公允價值衡量之金融資產—流動 (附註七)	320,962	3		44,595	-		54,139	1	
1125	備供出售金融資產—流動 (附註八)	4,539	-		40,810	-		43,606	-	
1147	無活絡市場之債券投資—流動 (附註九)	384,986	4		301,399	3		395,458	4	
1150	應收票據 (附註五及十)	8,663	-		4,604	-		4,444	-	
1170	應收帳款 (附註五及十)	319,789	3		484,507	5		364,773	4	
1180	應收帳款—關係人 (附註五、十及三五)	56,105	1		240,081	2		857,096	9	
1200	其他應收款 (附註十及三五)	150,136	2		814,573	8		231,172	2	
130X	存貨 (附註五及十一)	749,019	8		913,209	9		1,143,375	11	
1476	其他金融資產—流動 (附註三六)	-	-		-	-		180,000	2	
1479	其他流動資產 (附註十八)	255,674	3		207,538	2		210,338	2	
11XX	流動資產總計	3,885,376	41		4,935,853	48		4,589,204	46	
非流動資產										
1510	透過損益按公允價值衡量之金融資產—非流動 (附註七及三六)	550,697	6		588,245	6		550,697	6	
1543	以成本衡量之金融資產—非流動 (附註五及十二)	130,617	1		129,694	1		129,342	1	
1550	採用權益法之投資 (附註十三)	1,248,110	13		658,629	7		831,502	8	
1600	不動產、廠房及設備 (附註十四及三六)	2,315,072	25		2,922,171	29		2,917,141	29	
1760	投資性不動產淨額 (附註十五)	572,301	6		121,372	1		122,674	1	
1780	無形資產 (附註十六)	373,683	4		451,316	4		500,618	5	
1840	遞延所得稅資產 (附註五)	76,287	1		124,886	1		144,934	2	
1920	存出保證金 (附註十八及三六)	137,918	1		137,794	1		30,739	-	
1975	預付退休金 (附註四及二四)	45,322	1		45,322	1		46,038	1	
1985	長期預付租賃款 (附註十七及三六)	100,899	1		102,623	1		100,889	1	
1990	其他非流動資產 (附註十八)	577	-		577	-		577	-	
15XX	非流動資產總計	5,551,483	59		5,282,629	52		5,375,151	54	
1XXX	資 產 總 計	\$ 9,436,859	100		\$ 10,218,482	100		\$ 9,964,355	100	
負債及權益										
流動負債										
2100	短期借款 (附註十九)	\$ -	-		\$ -	-		\$ 197,680	2	
2150	應付票據 (附註二十)	2,779	-		491	-		2,252	-	
2170	應付帳款 (附註二十)	460,641	5		449,691	5		810,524	8	
2180	應付帳款—關係人 (附註二十及三五)	444	-		145	-		149	-	
2220	其他應付款項—關係人 (附註三五)	387,551	4		511,156	5		-	-	
2200	其他應付款 (附註二二)	1,047,989	11		1,331,785	13		998,388	10	
2230	當期所得稅負債 (附註四)	60,406	1		133,339	1		61,992	1	
2250	負債準備—流動 (附註二三)	18,271	-		34,169	-		27,633	-	
2320	一年內到期之長期借款 (附註十九)	253,285	3		1,753,068	17		1,024,202	10	
2330	暫收款 (附註二一及三五)	1,068,931	11		356,711	4		23,445	-	
2399	其他流動負債 (附註二二及三五)	447,952	5		336,845	3		179,038	2	
21XX	流動負債總計	3,748,249	40		4,907,400	48		3,325,303	33	
非流動負債										
2541	長期借款 (附註十九)	2,677,591	28		1,649,967	16		2,370,000	24	
2542	長期應付票據 (附註十九)	469,671	5		-	-		499,620	5	
2640	應計退休金負債 (附註四)	19,424	-		21,118	-		7,497	-	
2670	其他非流動負債 (附註十三及二二)	2,122	-		229,805	3		287,027	3	
25XX	非流動負債總計	3,168,808	33		1,900,890	19		3,164,144	32	
2XXX	負債總計	6,917,057	73		6,808,290	67		6,489,447	65	
歸屬於母公司業主之權益 (附註二五)										
3100	股本	4,933,034	52		4,933,034	48		4,933,034	49	
3260	資本公積—採用權益法認列關聯企業股權淨值之變動數	384	-		384	-		-	-	
3350	待彌補虧損	(2,681,712)	(28)		(1,811,718)	(18)		(1,706,259)	(17)	
其他權益										
3410	國外營運機構財務報表換算之兌換差額	9,327	-		(8,146)	-		(51,376)	-	
3425	備供出售金融資產未實現損益	(2,668)	-		21,667	-		24,463	-	
3400	其他權益總計	6,659	-		13,521	-		(26,913)	-	
31XX	母公司業主之權益總計	2,258,365	24		3,135,221	30		3,199,862	32	
36XX	非控制權益 (附註二五)	261,437	3		274,971	3		275,046	3	
3XXX	權益總計	2,519,802	27		3,410,192	33		3,474,908	35	
負債與權益總計										
		\$ 9,436,859	100		\$ 10,218,482	100		\$ 9,964,355	100	

後附之附註係本合併財務報告之一部分。

(請參閱勤業眾信聯合會計師事務所民國103年10月29日核閱報告)

董事長：王雲紅



經理人：陳文琦



會計主管：陳鴻文



威盛電子股份有限公司及子公司

合併綜合損益表

民國 103 年及 102 年 7 月 1 日至 9 月 30 日以及民國 103 年及 102 年 1 月 1 日至 9 月 30 日

(僅經核閱，未依一般公認審計準則查核)

單位：新台幣仟元，惟
每股虧損為元

代 碼	103年7月1日至9月30日		102年7月1日至9月30日		103年1月1日至9月30日		102年1月1日至9月30日		
	金 額	%	金 額	%	金 額	%	金 額	%	
4000	營業收入 (附註二六及三五)	\$ 1,359,527	100	\$ 1,734,204	100	\$ 5,074,776	100	\$ 4,192,212	100
5000	營業成本 (附註十一及三五)	(1,013,682)	(75)	(1,241,489)	(72)	(3,536,060)	(70)	(2,865,836)	(68)
5900	營業毛利	345,845	25	492,715	28	1,538,716	30	1,326,376	32
	營業費用 (附註二七及三五)								
6100	推銷費用	(267,217)	(19)	(284,521)	(17)	(810,523)	(16)	(980,009)	(23)
6200	管理費用	(95,186)	(7)	(109,400)	(6)	(285,647)	(5)	(380,704)	(9)
6300	研究發展費用	(352,164)	(26)	(318,565)	(18)	(954,111)	(19)	(1,620,370)	(39)
6000	營業費用合計	(714,567)	(52)	(712,486)	(41)	(2,050,281)	(40)	(2,981,083)	(71)
6900	營業淨損	(368,722)	(27)	(219,771)	(13)	(511,565)	(10)	(1,654,707)	(39)
	營業外收入及支出 (附註二七及三五)								
7010	其他收入	40,861	3	38,001	2	160,795	3	98,022	2
7020	其他利益及損失	97,353	7	(534,442)	(31)	155,102	3	146,503	3
7050	財務成本	(20,755)	(1)	(21,023)	(1)	(62,484)	(1)	(49,243)	(1)
7060	採用權益法認列之關聯企業及合 資損益之份額 (附註十三)	(108,906)	(8)	607,053	35	(558,363)	(11)	325,312	8
7000	營業外收入及支出合計	8,553	1	89,589	5	(304,950)	(6)	520,594	12
7900	稅前淨損	(360,169)	(26)	(130,182)	(8)	(816,515)	(16)	(1,134,113)	(27)
7950	所得稅費用 (附註四及二八)	(23,468)	(2)	(17,431)	(1)	(67,013)	(2)	(50,804)	(1)
8200	本期淨損	(383,637)	(28)	(147,613)	(9)	(883,528)	(18)	(1,184,917)	(28)
	其他綜合損益 (附註二五)								
8310	國外營運機構財務報表換算之兌 換差額	42,626	3	(34,997)	(2)	17,473	-	30,736	-
8325	備供出售金融資產未實現評價損 益	(30,464)	(2)	(2,359)	-	(24,335)	-	(10,181)	-
8300	其他綜合損益 (淨額) 合計	12,162	1	(37,356)	(2)	(6,862)	-	20,555	-
8500	本期綜合損益總額	(\$ 371,475)	(27)	(\$ 184,969)	(11)	(\$ 890,390)	(18)	(\$ 1,164,362)	(28)
	淨損歸屬於：								
8610	母公司業主	(\$ 378,071)	(28)	(\$ 145,143)	(9)	(\$ 869,994)	(17)	(\$ 1,179,928)	(28)
8620	非控制權益	(5,566)	-	(2,470)	-	(13,534)	-	(4,989)	-
8600		(\$ 383,637)	(28)	(\$ 147,613)	(9)	(\$ 883,528)	(17)	(\$ 1,184,917)	(28)
	綜合損益總額歸屬於：								
8710	母公司業主	(\$ 365,909)	(27)	(\$ 182,499)	(11)	(\$ 876,856)	(18)	(\$ 1,159,373)	(28)
8720	非控制權益	(5,566)	-	(2,470)	-	(13,534)	-	(4,989)	-
8700		(\$ 371,475)	(27)	(\$ 184,969)	(11)	(\$ 890,390)	(18)	(\$ 1,164,362)	(28)
	每股虧損 (附註二九)								
9710	來自繼續營業單位 基 本	(\$ 0.76)		(\$ 0.29)		(\$ 1.76)		(\$ 2.39)	

後附之附註係本合併財務報告之一部分。

(請參閱勤業眾信聯合會計師事務所民國 103 年 10 月 29 日核閱報告)

董事長：王雲紅




經理人：陳文琦



會計主管：陳鴻文





威盛電
子股份有限公司

民國 103 年 9 月 30 日
(僅經核閱，未
計準則查核)

單位：新台幣千元

代碼	歸屬	於	母	公	司	業			主		權	益
						積	待	彌	補	損		
A1	102 年 1 月 1 日餘額	\$ 4,933,034	-	(\$ 526,331)	(\$ 82,112)	-	-	\$ 34,644	\$ 4,359,235	\$ 307,627	\$ 4,666,862	
D1	102 年 1 月 1 日至 9 月 30 日淨損	-	-	(1,179,928)	-	-	-	-	(1,179,928)	(4,989)	(1,184,917)	
D3	102 年 1 月 1 日至 9 月 30 日其他綜合損益	-	-	-	30,736	(10,181)	-	-	20,555	-	20,555	
D5	102 年 1 月 1 日至 9 月 30 日綜合損益總額	-	-	(1,179,928)	30,736	(10,181)	-	-	(1,159,373)	(4,989)	(1,164,362)	
O1	非控制權益減少	-	-	-	-	-	-	-	-	(27,592)	(27,592)	
Z1	102 年 9 月 30 日餘額	\$ 4,933,034	-	(\$ 1,706,259)	(\$ 51,376)	-	-	\$ 24,463	\$ 3,199,862	\$ 275,046	\$ 3,474,908	
A1	103 年 1 月 1 日餘額	\$ 4,933,034	384	(\$ 1,811,718)	(\$ 8,146)	21,667	-	-	\$ 3,135,221	\$ 274,971	\$ 3,410,192	
D1	103 年 1 月 1 日至 9 月 30 日淨損	-	-	(869,994)	-	-	-	-	(869,994)	(13,534)	(883,528)	
D3	103 年 1 月 1 日至 9 月 30 日其他綜合損益	-	-	-	17,473	(24,335)	-	-	(6,862)	-	(6,862)	
D5	103 年 1 月 1 日至 9 月 30 日綜合損益總額	-	-	(869,994)	17,473	(24,335)	-	-	(876,856)	(13,534)	(890,390)	
Z1	103 年 9 月 30 日餘額	\$ 4,933,034	384	(\$ 2,681,712)	\$ 9,327	2,668	-	-	\$ 2,258,365	\$ 261,437	\$ 2,519,802	

後附之附註係本合併財務報告之一部分。

(請參閱勤業眾信聯合會計師事務所民國 103 年 10 月 29 日核閱報告)



董事長：王雪紅



經理人：陳文琦



會計主管：陳鴻文

威盛電子股份有限公司及子公司

合併現金流量表

民國 103 年及 102 年 1 月 1 日至 9 月 30 日

(僅經核閱，未依一般公認審計準則查核)

單位：新台幣仟元

代 碼		103年1月1日 至9月30日	102年1月1日 至9月30日
	營業活動之現金流量		
A10000	本期稅前淨損	(\$ 816,515)	(\$ 1,134,113)
A20010	不影響現金流量之收益費損項目		
A20100	折舊費用 (含投資性不動產折舊)	132,146	135,455
A20200	攤銷費用	144,981	133,753
A29900	預付租賃款攤銷	1,733	1,712
A20900	財務成本	62,484	49,243
A21200	利息收入	(18,631)	(10,589)
A21300	股利收入	(860)	(11,169)
A22500	處分不動產、廠房及設備 (利益) 損失	(82,951)	5,112
A22800	處分無形資產利益	(66,809)	-
A22400	處分子公司利益	(21,388)	-
A23100	處分投資利益	(59,128)	(949,154)
A22300	採用權益法認列之關聯企業損失之份額	558,363	(325,312)
A30000	與營業活動相關之資產/負債變動數		
A31110	透過損益按公允價值衡量之金融資產	(238,819)	696,242
A31130	應收票據	(4,059)	(1,852)
A31150	應收帳款	141,737	(117,673)
A31160	應收帳款—關係人	183,976	(805,076)
A31180	其他應收款	(34,528)	(11,989)
A31200	存 貨	164,190	(367,748)
A31220	預付退休金	-	(1,732)
A31240	其他流動資產	(52,325)	(86,452)
A32110	透過損益按公允價值衡量之金融負債	-	(885)
A32130	應付票據	2,288	8
A32150	應付帳款	31,984	274,866

(接次頁)

(承前頁)

代 碼		103年1月1日 至9月30日	102年1月1日 至9月30日
A32160	應付帳款－關係人	\$ 299	\$ 130
A32180	其他應付款	(291,257)	(225,004)
A32990	暫收款	1,044,253	(9,367)
A32200	負債準備	(15,898)	(31,996)
A32240	應計退休金負債	(1,694)	(797)
A32230	其他流動負債	<u>111,107</u>	<u>46,592</u>
A33000	營運產生之現金流入(出)	874,679	(2,747,795)
A33200	收取之股利	860	9,801
A33100	收取之利息	18,902	10,699
A33300	支付之利息	(57,434)	(46,512)
A33500	支付之所得稅	(<u>91,598</u>)	(<u>8,579</u>)
AAAA	營業活動之淨現金流入(出)	<u>745,409</u>	(<u>2,782,386</u>)
投資活動之現金流量			
B00300	取得備供出售金融資產	-	(445)
B00400	處分備供出售金融資產價款	71,064	-
B00600	取得無活絡市場之債券投資	(206,796)	(356,876)
B00700	出售無活絡市場之債券投資價款	123,209	545,368
B01800	取得採用權益法之長期股權投資	(1,388,066)	-
B01900	處分採用權益法之長期股權投資	-	7,269
B02300	處分子公司淨現金流出	(5,484)	-
B02700	取得不動產、廠房及設備	(99,489)	(58,969)
B02800	處分不動產、廠房及設備	219,114	2,934
B03700	存出保證金增加	(6,717)	(1,990)
B03800	存出保證金減少	8,927	8,843
B06600	其他金融資產增加	-	(90,000)
B04300	其他應收款增加	-	(136,022)
B04500	購置無形資產	(59,333)	(427,924)
B04600	處分無形資產價款	489,290	-
B05400	取得投資性不動產	(<u>80</u>)	-
BBBB	投資活動之淨現金流出	(<u>854,361</u>)	(<u>507,812</u>)
籌資活動之現金流量			
C00100	短期借款增加	-	197,680
C00500	長期應付票券增加	4,464,610	1,498,209
C00600	長期應付票券減少	(4,500,000)	(1,000,000)
C01600	舉借長期借款	1,580,000	4,500,000
C01700	償還長期借款	(1,552,366)	(2,536,242)

(接次頁)

(承前頁)

代 碼		103年1月1日 至9月30日	102年1月1日 至9月30日
C03800	其他應付款—關係人減少	(\$ 123,605)	\$ -
C03000	存入保證金增加	14	50
C03100	存入保證金減少	(1,525)	(1,338)
C05800	支付非控制權益現金股利	-	(27,592)
CCCC	籌資活動之淨現金流(出)入	(132,872)	2,630,767
DDDD	匯率變動對現金及約當現金之影響	(7,210)	(26,203)
EEEE	本期現金及約當現金減少數	(249,034)	(685,634)
E00100	期初現金及約當現金餘額	1,884,537	1,790,437
E00200	期末現金及約當現金餘額	\$ 1,635,503	\$ 1,104,803

後附之附註係本合併財務報告之一部分。

(請參閱勤業眾信聯合會計師事務所民國103年10月29日核閱報告)

董事長：王雪紅



經理人：陳文琦



會計主管：陳鴻文



威盛電子股份有限公司及子公司

合併財務報表附註

民國 103 年及 102 年 1 月 1 日至 9 月 30 日

(僅經核閱，未依一般公認審計準則查核)

(除另註明外，金額以新台幣仟元為單位)

一、公司沿革

威盛電子股份有限公司(以下稱本公司或威盛公司)成立於 81 年 9 月，主要業務為半導體及電腦積體電路之設計、製造及買賣。87 年 10 月財政部證券暨期貨管理委員會(現更名為金融監督管理委員會證券期貨局；簡稱證期局)核准威盛公司股票上市，於 88 年 3 月股票正式掛牌公開買賣。

威盛公司之功能性貨幣為新台幣。由於威盛公司係於台灣上市，為增加財務報表之比較性及一致性，本合併財務報表係以新台幣表達。

二、通過財務報告之日期及程序

本合併財務報告於 103 年 10 月 29 日經提報董事會後通過。

三、新發布及修訂準則及解釋之適用

- (一) 已發布但尚未生效之證券發行人財務報告編製準則及 2013 年版國際財務報導準則(IFRS)、國際會計準則(IAS)、解釋(IFRIC)及解釋公告(SIC)

依據金融監督管理委員會(以下稱「金管會」)於 103 年 4 月 3 日發布之金管證審字第 1030029342 號及金管證審字第 1030010325 號函，本公司及由本公司所控制個體(以下稱「合併公司」)應自 104 年起開始適用業經國際會計準則理事會(IASB)發布且經金管會認可之 2013 年版 IFRS、IAS、IFRIC 及 SIC(以下稱「IFRSs」)及相關證券發行人財務報告編製準則修正規定。

新發布／修正／修訂準則及解釋	IASB 發布之生效日(註)
IFRSs 之修正「IFRSs 之改善—對 IAS 39 之修正 (2009 年)」	2009 年 1 月 1 日或 2010 年 1 月 1 日
IAS 39 之修正「嵌入式衍生工具」	於 2009 年 9 月 30 日以後 結束之年度期間生效
「IFRSs 之改善 (2010 年)」	2010 年 7 月 1 日或 2011 年 1 月 1 日
「2009 -2011 週期之年度改善」	2013 年 1 月 1 日
IFRS 1 之修正「IFRS 7 之比較揭露對首次採用者 之有限度豁免」	2010 年 7 月 1 日
IFRS 1 之修正「嚴重高度通貨膨脹及首次採用者 固定日期之移除」	2011 年 7 月 1 日
IFRS 1 之修正「政府貸款」	2013 年 1 月 1 日
IFRS 7 之修正「揭露—金融資產及金融負債之互 抵」	2013 年 1 月 1 日
IFRS 7 之修正「揭露—金融資產之移轉」	2011 年 7 月 1 日
IFRS 10「合併財務報表」	2013 年 1 月 1 日
IFRS 11「聯合協議」	2013 年 1 月 1 日
IFRS 12「對其他個體之權益之揭露」	2013 年 1 月 1 日
IFRS 10、IFRS 11 及 IFRS 12 之修正「合併財務報 表、聯合協議及對其他個體之權益之揭露：過 渡指引」	2013 年 1 月 1 日
IFRS 10、IFRS 12 及 IAS 27 之修正「投資個體」	2014 年 1 月 1 日
IFRS 13「公允價值衡量」	2013 年 1 月 1 日
IAS 1 之修正「其他綜合損益項目之表達」	2012 年 7 月 1 日
IAS 12 之修正「遞延所得稅：標的資產之回收」	2012 年 1 月 1 日
IAS 19 之修訂「員工福利」	2013 年 1 月 1 日
IAS 27 之修訂「單獨財務報表」	2013 年 1 月 1 日
IAS 28 之修訂「投資關聯企業及合資」	2013 年 1 月 1 日
IAS 32 之修正「金融資產及金融負債之互抵」	2014 年 1 月 1 日
IFRIC 20「露天礦場於生產階段之剝除成本」	2013 年 1 月 1 日

註：除另註明外，上述新發布／修正／修訂準則或解釋係於各該日期以後開始之年度期間生效。

除下列說明外，適用上述 2013 年版 IFRSs 及相關證券發行人財務報告編製準則修正規定將不致造成合併公司會計政策之重大變動：

IFRS 13「公允價值衡量」

IFRS 13「公允價值衡量」提供公允價值衡量指引，該準則定義公允價值、建立衡量公允價值之架構，並規定公允價值衡量之揭露。此外，該準則規定之揭露內容較現行準則更為廣泛，例如，現行準則僅要求以公允價值衡量之金融工具須按公允價值三層級揭露，依照 IFRS 13「公允價值衡量」規定，適用該準則之所有資產及負債皆須提供前述揭露。經評估該準則對合併公司財務狀況與經營結果無重大影響，並將依規定增加公允價值衡量相關揭露。

IFRS 13 之衡量規定係自 104 年起推延適用。

IAS 1 之修正「其他綜合損益項目之表達」

依修正之準則規定，其他綜合損益項目須按性質分類且分組為(1)不重分類至損益之項目及(2)後續可能重分類至損益之項目。相關所得稅亦應按相同基礎分組。適用該修正規定前，並無上述分組之強制規定。合併公司將於 104 年適用上述修正編製合併綜合損益表，不重分類至損益之項目預計將包含確定福利之精算損益。後續可能重分類至損益之項目預計將包含國外營運機構財務報表換算之兌換差額及備供出售金融資產未實現利益（損失）。

除上述影響外，截至本合併財務報告通過發布日止，合併公司仍持續評估 2013 年版 IFRSs 對各期間財務狀況與經營結果之影響，相關影響待評估完成時予以揭露。

(二) IASB 已發布但尚未經金管會認可之 IFRSs

合併公司未適用下列業經 IASB 發布但未經金管會認可之 IFRSs。截至本合併財務報告通過發布日止，金管會尚未發布生效日。

<u>新發布 / 修正 / 修訂準則及解釋</u>	<u>IASB 發布之生效日(註1)</u>
「2010-2012 週期之年度改善」	2014 年 7 月 1 日 (註 2)
「2011-2013 週期之年度改善」	2014 年 7 月 1 日
「2012-2014 週期之年度改善」	2016 年 1 月 1 日 (註 4)
IFRS 9「金融工具」	2018 年 1 月 1 日
IFRS 9 及 IFRS 7 之修正「強制生效日及過渡揭露」	2018 年 1 月 1 日
IFRS 10 及 IAS 28 之修正「投資者與其關聯企業或合資間之資產出售或投入」	2016 年 1 月 1 日 (註 3)

(接次頁)

(承前頁)

<u>新發布／修正／修訂準則及解釋</u>	<u>IASB發布之生效日(註1)</u>
IFRS 11之修正「聯合營運權益之取得處理」	2016年1月1日
IFRS 14「管制遞延帳戶」	2016年1月1日
IFRS 15「來自客戶合約之收入」	2017年1月1日
IAS 16及IAS 38之修正「可接受之折舊及攤銷方法之闡釋」	2016年1月1日
IAS 16及IAS 41之修正「農業：生產性植物」	2016年1月1日
IAS 19之修正「確定福利計畫：員工提撥金」	2014年7月1日
IAS 36之修正「非金融資產可回收金額之揭露」	2014年1月1日
IAS 39之修正「衍生工具之合約更替及避險會計之繼續」	2014年1月1日
IFRIC 21「公課」	2014年1月1日

註1：除另註明外，上述新／修正／修訂準則或解釋係於各該日期以後開始之年度期間生效。

註2：給與日於2014年7月1日以後之股份基礎給付交易開始適用IFRS 2之修正；收購日於2014年7月1日以後之企業合併開始適用IFRS 3之修正；IFRS 13於修正時即生效。其餘修正係適用於2014年7月1日以後開始之年度期間。

註3：推延適用於2016年1月1日以後開始之年度期間所發生之交易。

註4：除IFRS 5之修正採推延適用外，其餘修正係適用於2016年1月1日以後開始之年度期間。

除下列說明外，首次適用上述新／修正／修訂準則或解釋將不致造成合併公司會計政策之重大變動：

IFRS 9「金融工具」

就金融資產方面，所有原屬於IAS 39「金融工具：認列與衡量」範圍內之金融資產後續衡量係以攤銷後成本衡量或以公允價值衡量。若合併公司係以收取合約現金流量為目的之經營模式而持有該金融資產，且其合約現金流量完全為支付本金及流通在外本金金額之利息，則該金融資產係以攤銷後成本衡量。未符合前述條件之其他金融資產係以公允價值衡量。惟合併公司得選擇於原始認列時，將非持有供交

易之權益投資指定為透過其他綜合損益按公允價值衡量，除股利收益認列於損益外，其他相關利益及損失係認列於其他綜合損益。

IFRS 15「來自客戶合約之收入」

IFRS 15 係規範來自客戶合約之收入認列原則，該準則將取代 IAS 18「收入」、IAS 11「建造合約」及相關解釋。

合併公司於適用 IFRS 15 時，係以下列步驟認列收入：

- (1) 辨認客戶合約；
- (2) 辨認合約中之履約義務；
- (3) 決定交易價格；
- (4) 將交易價格分攤至合約中之履約義務；及
- (5) 於滿足履約義務時認列收入。

IFRS 15 生效時，合併公司得選擇追溯適用至比較期間或將首次適用之累積影響數認列於首次適用日。

除上述影響外，截至本合併財務報告通過發布日止，合併公司仍持續評估其他準則、解釋之修正對財務狀況與經營結果之影響，相關影響待評估完成時予以揭露。

四、重大會計政策之彙總說明

除下列說明外，本合併財務報告所採用之會計政策與 102 年度合併報告相同。

(一) 遵循聲明

本合併財務報告係依照證券發行人財務報告編製準則及經金管會認可之 IAS34「期中財務報導」編製。本合併財務報告並未包含整份年度財務報告所規定之所有 IFRS 揭露資訊。

(二) 合併基礎

1. 列入合併財務報告之子公司

本合併財務報告編製主體如下：

投資公司名稱	子公司名稱	業務性質	所 持 股 權 百 分 比			說 明
			103年 9月30日	102年 12月31日	102年 9月30日	
威盛公司	VIABASE	國際投資	100.00%	100.00%	100.00%	
	VIA TECH	國際投資	100.00%	100.00%	100.00%	
	VIA GmbH	電腦晶片組之販售	100.00%	100.00%	100.00%	

(接次頁)

(承前頁)

投資公司名稱	子 公 司 名 稱	業 務 性 質	所 持 股 權 百 分 比			說 明
			103年 9月30日	102年 12月31日	102年 9月30日	
	TUNGBASE	International investment	100.00%	100.00%	100.00%	
	威鴻通訊公司	通訊及電子零組件之製造及批發	100.00%	100.00%	100.00%	
	立衛科技公司	積體電路之晶片測試與封裝服務	66.28%	66.28%	66.28%	
	威恩科技公司	電子零組件製造業、電子材料批發業	100.00%	100.00%	100.00%	
	威鋒電子公司	電子零件製造業、材料批發業、資訊軟體處理服務業	100.00%	100.00%	100.00%	
	威信科電公司	電子零件製造業、材料批發業、資訊軟體處理服務業	100.00%	100.00%	100.00%	
VIATECH	VIA-HK	International investment	100.00%	100.00%	100.00%	
VIABASE	IP-FIRST LLC	Designing and manufacturing of CPU and licensing of micro processor-related intellectual property	100.00%	100.00%	100.00%	
VIABASE	VIA COMMUNICATION, INC	GSM chipset research and development	100.00%	100.00%	100.00%	
VIABASE	VIA USA, INC	International investment	100.00%	100.00%	100.00%	
VIABASE	VIA JAPAN K.K.	積體電路、半導體之製造、研究、開發及販賣	100.00%	100.00%	100.00%	
VIABASE	T.C. Connection Corporation	國際投資	100.00%	100.00%	100.00%	
VIABASE	TECHBASE	國際投資	100.00%	100.00%	100.00%	
VIABASE	VIA CPU PLATFORM CO.,LTD	國際投資	100.00%	100.00%	100.00%	於102年2月開始營運。
VIA USA, INC	CENTAUR	Designing, manufacturing and selling of CPU	100.00%	100.00%	100.00%	
VIA USA, INC	VIA TECHNOLOGIES, INC	Selling and designing of PC chipset	100.00%	100.00%	100.00%	
VIA USA, INC	VIA CYRIX, INC	Designing manufacturing and selling of CPU	100.00%	100.00%	100.00%	
VIA USA, INC.	VIA CPU PLATFORM INC.	Selling and designing of PC Chipset	100.00%	-	-	於103年3月開始營運。
VIA-HK	威盛電子(深圳)有限公司	CPU及晶片組之銷售	100.00%	100.00%	100.00%	
VIA-HK	威盛電子(中國)有限公司	CPU及晶片組之銷售	100.00%	100.00%	100.00%	
威盛電子(中國)有限公司	北京威盛芯科技有限公司	集成電路芯片研究、開發、製造及銷售	100.00%	100.00%	100.00%	於102年5月開始營運。
VIA CYRIX, INC	IC-Ensemble, Inc	Designing of Nixed-signal fabless chip	100.00%	100.00%	100.00%	
TECHBASE	S3 Graphics (HK) Limited	International investment	100.00%	100.00%	100.00%	
TECHBASE	S3 Graphics, INC	Selling and designing of PC Chipset	100.00%	100.00%	100.00%	
S3 Graphics (HK) Limited	旭上電子(上海)有限公司	繪圖晶片組之銷售	100.00%	100.00%	100.00%	
旭上電子(上海)有限公司	威盛芯集成電路(上海)有限公司	集成電路芯片研究、開發、製造及銷售	100.00%	100.00%	100.00%	於102年5月開始營運。
VIA CPU PLATFORM CO.,LTD	威盛芯科技股份有限公司	電子零組件製造業及資訊軟體處理服務業	100.00%	100.00%	100.00%	於102年2月開始營運。
VIA CPU PLATFORM CO.,LTD	VIA Alliance Technology Inc.	Selling and designing of PC Chipset	-	100.00%	100.00%	註

註：於 102 年 6 月開始營運，基於營運考量於 103 年 9 月全數轉讓予關聯企業－VIA Alliance Semiconductor。

上述列入合併財務報表之子公司除重要子公司 VIABASE CO.,LTD.及 VIATECH CO.,LTD 外，其餘非重要子公司皆未經會計師核閱，另合併公司於編製合併財務報表時，業已沖銷合併公司間重大之交易及其餘額。合併公司於 103 年 9 月將 VIA Alliance Technology Inc.股份全數轉讓致喪失對該公司之控制能力，故於喪失控制能力之日起終止編入合併財務報表中。

2. 未列入合併財務報表之子公司：無。

(三) 其他重大會計政策說明

除下列說明外，本合併財務報告所採用之會計政策與 102 年度合併財務報告相同。

1. 退職後福利

期中期間之退休金成本係採用前一財務年度結束日依精算決定之退休金成本率，以年初至當期末為基礎計算，並針對該結束日後之重大市場波動，及重大縮減、清償或其他重大一次性事項加以調整。

2. 所得稅

所得稅費用係當期所得稅及遞延所得稅之總和。期中期間之所得稅係以年度為基礎進行評估，以預期年度總盈餘所適用之稅率，就期中稅前利益予以計算。

五、重大會計判斷、估計及假設不確定性之主要來源

合併公司於採用會計政策時，對於不易自其他來源取得相關資訊者，管理階層必須基於歷史經驗及其他攸關之因素作出相關之判斷、估計及假設。實際結果可能與估計有所不同。

管理階層將持續檢視估計與基本假設。若估計之修正僅影響當期，則於修正當期認列；若會計估計之修正同時影響當期及未來期間，則於修正當期及未來期間認列。

以下係有關未來所作主要假設及估計不確定性之其他主要來源資訊，該等假設及不確定性具有導致資產及負債帳面金額於下一財務年度重大調整之重大風險。

(一) 所得稅

截至 103 年 9 月 30 日暨 102 年 12 月 31 日及 9 月 30 日止，遞延所得稅資產帳面金額分別為 76,287 仟元、124,886 仟元及 144,934 仟元。遞延所得稅資產之可實現性主要視未來能否有足夠之獲利或應課稅暫時性差異而定。若未來實際產生之獲利少於預期，可能會產生重大遞延所得稅資產之迴轉，該等迴轉係於發生期間認列為損益。

(二) 應收帳款之估計減損

當有客觀證據顯示減損跡象時，合併公司會考量未來現金流量之估計。減損損失之金額係以該資產之帳面金額及估計未來現金流量（排除尚未發生之未來信用損失）按該金融資產之原始有效利率折現之現值間的差額衡量。若未來實際現金流量少於預期，可能會產生重大減損損失。

截至 103 年 9 月 30 日暨 102 年 12 月 31 日及 9 月 30 日止，應收票據、應收帳款（含關係人）及催收款帳面金額分別為 384,557 仟元、729,192 仟元及 1,226,313 仟元（分別扣除備抵呆帳 17,907 仟元、16,294 仟元及 16,252 仟元後之淨額）。

(三) 衍生工具及其他金融工具之公允價值

合併公司對衍生工具之公允價值估計係參酌市場匯率並依該工具之特性予以調整，評價技術所使用之詳細假設係揭露於附註三四，合併公司管理階層認為所選定之評價技術及假設可適當用以決定金融工具之公允價值。

合併公司持有未上市（櫃）權益工具因其公允價值合理估計數之區間變異重大且無法合理評估各種估計之機率，致合併公司管理階層認為其公允價值無法可靠衡量，目前係以成本作為續後衡量基礎，倘若後續能可靠衡量公允價值時，其與帳面金額之差異可能會對財務報表產生影響。截至 103 年 9 月 30 日暨 102 年 12 月 31 日及

9月30日止，該等權益工具之帳面金額分別為130,617仟元、129,694仟元及129,342仟元。

(四) 有形資產及無形資產減損評估

資產減損評估過程中，合併公司需依賴主觀判斷並依據資產使用模式及電腦積體電路設計產業特性，決定特定資產群組之獨立現金流量資產耐用年數及未來可能產生之收益與費損，任何由於經濟狀況之變遷或公司策略所帶來的估計改變均可能在未來造成重大減損。

合併公司103年及102年1月1日至9月30日並未針對資產認列任何損失。

(五) 存貨之評價

由於存貨係以成本與淨變現價值孰低者計價，故合併公司必須運用判斷及估計決定財務報導期間結束日存貨之淨變現價值。

由於科技快速變遷，合併公司評估財務報導期間結束日存貨因過時陳舊或無市場銷售價值之金額，並將存貨成本沖減至淨變現價值。此存貨評價主要係依未來特定期間內之產品需求為估計基礎，故可能產生重大變動。

截至103年9月30日暨102年12月31日及9月30日止，合併公司存貨之帳面金額分別為749,019仟元、913,209仟元及1,143,375仟元(係分別扣除備抵跌價損失1,230,802仟元、1,068,319仟元及1,144,617仟元後之淨額)。

六、現金及約當現金

	103年9月30日	102年12月31日	102年9月30日
庫存現金及週轉金	\$ 2,348	\$ 2,429	\$ 1,832
銀行支票及活期存款	541,686	685,577	918,562
約當現金			
定期存款	1,009,467	1,192,531	84,409
附買回債券	82,002	4,000	100,000
	<u>\$ 1,635,503</u>	<u>\$ 1,884,537</u>	<u>\$ 1,104,803</u>

合併公司之約當現金於資產負債表日之市場利率區間如下：

	103年9月30日	102年12月31日	102年9月30日
定期存款	0.50%~3.30%	0.30%~3.20%	0.33%~0.89%
附買回債券	0.60%~0.62%	0.55%	0.65%

截至 103 年 9 月 30 日暨 102 年 12 月 31 日及 9 月 30 日止，原始到期日超過 3 個月之銀行定期存款分別為 384,986 仟元、301,399 仟元及 395,458 仟元，係分類為無活絡市場之債券投資（參閱附註九）。

七、透過損益按公允價值衡量之金融工具

	103年9月30日	102年12月31日	102年9月30日
<u>持有供交易之金融資產</u>			
衍生工具（未指定避險）			
—遠期外匯合約	\$ 841	\$ -	\$ 9,256
非衍生金融資產			
—國內上市（櫃）股票	\$ 870,818	\$ 632,840	\$ 595,580
流動	\$ 320,962	\$ 44,595	\$ 54,139
非流動	550,697	588,245	550,697
	\$ 871,659	\$ 632,840	\$ 604,836

合併公司於資產負債表日未適用避險會計且尚未到期之遠期外匯合約如下：

	103年9月30日		
	合 約 金 額	到 期 期 間	匯 率 區 間
買入遠期外匯 （美金兌新台幣）	USD 2,000 仟元	103.10.09	\$30.00

102 年 12 月 31 日：無。

	102年9月30日		
	合 約 金 額	到 期 期 間	匯 率 區 間
賣出遠期外匯 （美金兌新台幣）	USD 12,900 仟元	102.10.1~102.10.18	\$29.64~\$29.96
買入遠期外匯 （美金兌新台幣）	USD 9,000 仟元	102.10.28~102.12.30	\$28.66~\$28.74

合併公司從事遠期外匯交易之目的，主要係賺取匯率波動之利益。合併公司 103 年及 102 年 1 月 1 日至 9 月 30 日從事交易目的之金

融資產及負債買賣所產生之淨利益分別為 362 仟元及 3,820 仟元，帳列兌換利益－淨額及處分投資利益項下。103 年及 102 年 9 月 30 日持有交易目的之金融資產所產生之評價損失分別為 59,940 仟元及 696,242 仟元，帳列持有供交易目的金融商品評價損益－淨額項下。

八、備供出售金融資產

	<u>103年9月30日</u>	<u>102年12月31日</u>	<u>102年9月30日</u>
<u>國內投資</u>			
上市（櫃）及興櫃股票	\$ 4,539	\$ 40,810	\$ 43,606
流動	\$ 4,539	\$ 40,810	\$ 43,606
非流動	-	-	-
	<u>\$ 4,539</u>	<u>\$ 40,810</u>	<u>\$ 43,606</u>

合併公司 103 年及 102 年 9 月 30 日從事備供出售金融資產所產生之淨利益分別為 59,128 仟元及 0 仟元，帳列處分投資利益項下，請參閱附註二七。103 年及 102 年 9 月 30 日持有備供出售金融資產所產生之評價損失分別為 24,335 仟元及 10,181 仟元，帳列其他權益項目－備供出售金融資產未實現損益項下。

九、無活絡市場之債券投資

	<u>103年9月30日</u>	<u>102年12月31日</u>	<u>102年9月30日</u>
原始到期日超過 3 個月之定期存款	\$ 384,986	\$ 301,399	\$ 395,458
流動	\$ 384,986	\$ 301,399	\$ 395,458
非流動	-	-	-
	<u>\$ 384,986</u>	<u>\$ 301,399</u>	<u>\$ 395,458</u>

103 年及 102 年 1 月 1 日至 9 月 30 日原始到期日超過 3 個月之定期存款市場利率區間分別為年利率 0.04%~1.36% 及 0.52%~1.05%。

十、應收票據、應收帳款（含關係人）及其他應收款

	<u>103年9月30日</u>	<u>102年12月31日</u>	<u>102年9月30日</u>
<u>應收票據</u>			
應收票據	\$ 8,663	\$ 4,604	\$ 4,444
減：備抵呆帳	-	-	-
	<u>\$ 8,663</u>	<u>\$ 4,604</u>	<u>\$ 4,444</u>

（接次頁）

(承前頁)

	103年9月30日	102年12月31日	102年9月30日
<u>應收帳款</u>			
應收帳款	\$ 332,065	\$ 495,007	\$ 375,124
應收帳款—關係人	56,582	240,721	857,843
減：備抵呆帳	(<u>12,753</u>)	(<u>11,140</u>)	(<u>11,098</u>)
	<u>\$ 375,894</u>	<u>\$ 724,588</u>	<u>\$ 1,221,869</u>
<u>其他應收款</u>			
其他應收款	\$ 150,136	\$ 814,573	\$ 231,172
減：備抵呆帳	-	-	-
	<u>\$ 150,136</u>	<u>\$ 814,573</u>	<u>\$ 231,172</u>

(一) 應收帳款

合併公司對商品銷售及勞務提供之平均授信期間為 60 天至 90 天。於決定應收帳款可回收性時，合併公司考量應收帳款自原始授信日至資產負債表日信用品質之任何改變。由於歷史經驗顯示帳齡超過 365 天之應收帳款無法回收，合併公司對於帳齡超過 365 天之應收帳款認列 100% 備抵呆帳，對於帳齡在 91 天至 365 天之間之應收帳款，其備抵呆帳係參考交易對方過去拖欠記錄及分析其目前財務狀況，以估計無法回收之金額。

在接受新客戶之前，合併公司係透過外部公開資訊或該新客戶所提供信用評等資料評估該潛在客戶之信用品質並設定該客戶之信用額度。客戶之信用額度及評等每年定期檢視一次，其中未發生實際減損之應收帳款係屬最佳信用等級。

於 103 年 9 月 30 日暨 102 年 12 月 31 日及 9 月 30 日之應收帳款餘額中，前 4 大客戶之應收帳款分別為 145,893 仟元、426,641 仟元及 986,118 仟元（參閱附註三四）。

於資產負債表日已逾期但合併公司尚未認列備抵呆帳之應收帳款（含關係人）及票據於 103 年 9 月 30 日暨 102 年 12 月 31 日及 9 月 30 日分別為 16,817 仟元、14,256 仟元及 965 仟元（參閱下列帳齡分析），因其信用品質並未重大改變，合併公司管理階層認為仍可回收其金額合併公司對該等應收帳款並未持有任何擔保品或其他信用

增強保障。此外，合併公司亦不具有將應收帳款及對相同交易對方之應付帳款互抵之法定抵銷權。

已逾期但未減損應收帳款（含關係人）之帳齡分析如下：

	103年9月30日	102年12月31日	102年9月30日
60天以下	\$ 15,411	\$ 14,159	\$ 473
61至90天	984	38	463
91至120天	<u>422</u>	<u>59</u>	<u>29</u>
合計	<u>\$ 16,817</u>	<u>\$ 14,256</u>	<u>\$ 965</u>

以上係以逾期天數為基準進行之帳齡分析。

應收帳款（含關係人）、票據及催收款之備抵呆帳變動資訊如下：

	103年1月1日至9月30日			102年1月1日至9月30日		
	應收票據	應收帳款 (含關係人)	催收款	應收票據	應收帳款 (含關係人)	催收款
期初餘額	\$ -	\$ 11,140	\$ 5,154	\$ -	\$ 14,565	\$ 5,154
加：本期提列	-	1,506	-	-	-	-
減：本期迴轉數	-	-	-	-	(3,557)	-
匯率影響數	-	107	-	-	90	-
期末餘額	<u>\$ -</u>	<u>\$ 12,753</u>	<u>\$ 5,154</u>	<u>\$ -</u>	<u>\$ 11,098</u>	<u>\$ 5,154</u>

催收款帳列其他資產項下，請參閱附註十八。

(二) 其他應收款

	103年9月30日	102年12月31日	102年9月30日
應收關係人融資貸款	\$ -	\$ -	\$ 136,022
應收出售無形資產價款	-	737,850	-
應收出售證券款	61,950	60,697	60,219
應收出售子公司價款	38,025	-	-
其他應收關係人款	32,861	5,304	3,685
應收現金股利	-	-	1,368
應收利息	125	396	682
其他	<u>17,175</u>	<u>10,326</u>	<u>29,196</u>
	<u>\$ 150,136</u>	<u>\$ 814,573</u>	<u>\$ 231,172</u>

1. 應收出售無形資產價款係合併公司出售 AOC 線纜系統應用方案之相關技術予中國大陸長芯盛（武漢）科技有限公司之款項，請參閱附註三五之說明。
2. 應收出售證券款係合併公司轉讓 Bounteous 股票尚未收現之款項，請參閱附註十二之說明。另應收出售子公司價款係合併公

司轉讓 VIA Alliance Technology Inc. 股份尚未收現之款項，請參閱附註三十及三五。

3. 其他應收關係人款請參閱附註三五。

十一、存 貨

	<u>103年9月30日</u>	<u>102年12月31日</u>	<u>102年9月30日</u>
商 品	\$ 5,944	\$ 15,432	\$ 19,168
製 成 品	258,825	416,565	374,172
在 製 品	265,625	341,636	570,750
原 物 料	<u>218,625</u>	<u>139,576</u>	<u>179,285</u>
	<u>\$ 749,019</u>	<u>\$ 913,209</u>	<u>\$ 1,143,375</u>

103年7月1日至9月30日及1月1日至9月30日之銷貨成本包括存貨跌價損失及報廢損失96,361仟元及216,536仟元及存貨盤虧394仟元及452仟元。

102年7月1日至9月30日及1月1日至9月30日之銷貨成本包括存貨跌價損失及報廢損失66,687仟元及91,327仟元、存貨盤損7仟元及503仟元。

十二、以成本衡量之金融資產

	<u>103年9月30日</u>	<u>102年12月31日</u>	<u>102年9月30日</u>
<u>國內投資</u>			
一未上市(櫃)股票	\$ 15,975	\$ 15,975	\$ 15,975
<u>國外投資</u>			
一未上市(櫃)股票	<u>114,642</u>	<u>113,719</u>	<u>113,367</u>
	<u>\$ 130,617</u>	<u>\$ 129,694</u>	<u>\$ 129,342</u>
流 動	\$ -	\$ -	\$ -
非 流 動	<u>130,617</u>	<u>129,694</u>	<u>129,342</u>
	<u>\$ 130,617</u>	<u>\$ 129,694</u>	<u>\$ 129,342</u>

合併公司所持有之上述未上市(櫃)股票投資，於資產負債表日係按成本減除減損損失衡量，因其公允價值合理估計數之區間重大且無法合理評估各種估計之機率，致合併公司管理階層認為其公允價值無法可靠衡量。

合併公司於102年6月將所持有 Bounteous 股票全數轉讓，出售價款1,268,855仟元，計產生處分損益949,361仟元，上述出售價款扣

除買方先行匯入之款項（帳列暫收款）後，餘 61,950 仟元截至 103 年 9 月 30 日尚未收現，帳列其他應收款項下。

十三、採用權益法之投資

	103年9月30日	102年12月31日	102年9月30日
投資關聯企業	<u>\$ 1,248,110</u>	<u>\$ 658,629</u>	<u>\$ 831,502</u>

(一) 投資關聯企業明細如下：

	103年9月30日	102年12月31日	102年9月30日
<u>非上市(櫃)公司</u>			
碩網資訊股份有限公司	\$ 22,958	\$ 23,419	\$ 23,197
惟翔科技有限公司	-	-	-
VIA TELECOM CO., LTD.	359,208	528,437	603,410
上海兆芯集成電路有限公司	627,674	106,671	(284,747)
Catchplay Media Holdings Ltd.	-	-	-
SURE VICTORY INVESTMENT LTD.	90	102	204,895
長芯盛(武漢)科技有限公司	<u>238,180</u>	<u>-</u>	<u>-</u>
	1,248,110	658,629	546,755
加：長期投資貸餘轉列其他負債	<u>-</u>	<u>-</u>	<u>284,747</u>
	<u>\$ 1,248,110</u>	<u>\$ 658,629</u>	<u>\$ 831,502</u>

(二) 合併公司於資產負債表日對關聯企業之所有權權益及表決權百分比如下：

公 司 名 稱	103年9月30日	102年12月31日	102年9月30日
碩網資訊股份有限公司	8.11%	8.11%	8.11%
惟翔科技股份有限公司	45.83%	45.83%	45.83%
VIA TELECOM CO., LTD.	48.31%	48.31%	48.11%
Catchplay Media Holdings Ltd.	3.73%	3.21%	3.21%
SURE VICTORY INVESTMENT LTD.	41.00%	41.00%	41.36%
上海兆芯集成電路有限公司	19.90%	19.90%	19.90%
長芯盛(武漢)科技有限公司	30.77%	-	-

(三) 有關合併公司之關聯企業彙整性財務資訊如下：

	103年9月30日	102年12月31日	102年9月30日
總資產	<u>\$ 8,298,927</u>	<u>\$ 4,268,546</u>	<u>\$ 3,535,547</u>
總負債	<u>\$ 2,539,430</u>	<u>\$ 2,388,045</u>	<u>\$ 2,683,352</u>
	103年1月1日 至9月30日	102年1月1日 至9月30日	
本期營業收入	<u>\$ 679,595</u>	<u>\$ 2,403,102</u>	
本期淨損	<u>(\$ 2,250,542)</u>	<u>(\$ 331,445)</u>	
本期其他綜合損益	<u>\$ 6,501</u>	<u>(\$ 14,388)</u>	
採用權益法之關聯企業損益 份額	<u>(\$ 558,363)</u>	<u>\$ 325,312</u>	

合併公司對惟翔科技股份有限公司及 Catchplay Media Holdings Ltd.因未繼續支持該公司之營運及財務，故於投資損失超過原始投資成本時停止按權益法認列進一步之損失份額，上述關聯企業103年及102年1月1日至9月30日之財務報告摘錄該等關聯企業當期及累積未認列損失份額如下：

	103年1月1日 至9月30日	102年1月1日 至9月30日
未認列關聯企業損失份額		
— 當期金額	<u>(\$ 2,442)</u>	<u>(\$ 5,554)</u>
— 累積金額	<u>(\$ 85,199)</u>	<u>(\$ 73,953)</u>

(四) 合併公司102年10月新增投資上海兆芯集成電路有限公司，投資金額為588,143仟元，另於102年5月將持有之權益投資—人人廣播股份有限公司全數轉讓，出售價款為7,269仟元，計產生195仟元之處分損失。

(五) 合併公司103年前3季分別增加投資上海兆芯集成電路有限公司及新增投資長芯盛（武漢）科技有限公司，投資金額分別為888,068仟元及499,998仟元。

(六) 合併公司於103年及102年1月1日至9月30日對採用權益法之投資皆依同期間未經會計師核閱之財務報告計算其所應認列之損益及其他綜合損益份額。

十四、不動產、廠房及設備

每一類別之帳面金額	103年9月30日	102年12月31日	102年9月30日
土地	\$ 865,123	\$ 997,475	\$ 996,431
房屋及建築	1,100,787	1,585,429	1,572,806
機器設備	144,788	150,555	156,222
電腦設備	70,146	66,657	63,602
儀器設備	54,005	44,830	45,471
運輸設備	3,206	4,331	4,567
生財設備	54,676	60,277	61,172
租賃改良	4,021	5,753	6,781
未完工程及待驗設備	18,320	6,864	10,089
	<u>\$ 2,315,072</u>	<u>\$ 2,922,171</u>	<u>\$ 2,917,141</u>

	土	地	房屋及建築	機器設備	電腦設備	儀器設備	運輸設備	生財設備	租賃改良	未完工程及待驗設備	合計
成本											
102年1月1日餘額	\$ 1,063,757	\$ 2,050,301	\$ 775,494	\$ 473,078	\$ 646,336	\$ 24,756	\$ 507,973	\$ 128,779	\$ 7,715	\$ 5,678,189	
增添	-	1,460	22,716	10,099	9,138	-	14,289	314	-	58,170	
處分	-	(10,551)	(70,806)	(45,954)	(23,338)	-	(11,372)	(1,534)	-	(163,555)	
重分類	-	-	981	-	-	-	-	-	-	(981)	
淨兌換差額	3,625	44,715	5,053	15,808	17,583	846	16,076	3,887	3,201	110,794	
102年9月30日餘額	<u>\$ 1,067,382</u>	<u>\$ 2,085,925</u>	<u>\$ 733,438</u>	<u>\$ 453,031</u>	<u>\$ 649,719</u>	<u>\$ 25,602</u>	<u>\$ 526,966</u>	<u>\$ 131,446</u>	<u>\$ 10,089</u>	<u>\$ 5,683,598</u>	
103年1月1日餘額	\$ 1,068,989	\$ 2,113,432	\$ 743,089	\$ 461,222	\$ 659,257	\$ 26,000	\$ 534,971	\$ 135,274	\$ 6,864	\$ 5,749,158	
增添	-	3,304	24,999	25,998	17,589	-	12,045	-	19,686	103,621	
處分	-	(522,913)	-	-	-	-	-	-	-	(522,913)	
處分子公司轉出	(206,072)	(28,093)	(120,849)	(54,250)	(19,650)	(2,565)	(8,480)	(1,630)	-	(441,589)	
重分類	-	-	(3,823)	-	-	-	-	-	-	(3,823)	
淨兌換差額	2,206	28,245	20,436	(4,921)	11,454	55	10,252	1,391	-	79,860	
103年9月30日餘額	<u>\$ 865,123</u>	<u>\$ 1,593,925</u>	<u>\$ 672,082</u>	<u>\$ 437,856</u>	<u>\$ 668,850</u>	<u>\$ 23,550</u>	<u>\$ 549,523</u>	<u>\$ 135,035</u>	<u>\$ 18,320</u>	<u>\$ 4,964,314</u>	
累計折舊及減損											
102年1月1日餘額	\$ 69,680	\$ 482,454	\$ 607,569	\$ 402,409	\$ 598,517	\$ 19,441	\$ 445,897	\$ 116,995	\$ -	\$ 2,742,962	
折舊費用	-	35,111	35,533	15,959	11,187	907	23,909	8,705	-	131,311	
處分	-	(10,551)	(70,804)	(41,874)	(20,512)	-	(10,234)	(1,534)	-	(155,509)	
淨兌換差額	1,271	6,105	4,918	12,935	15,056	687	6,222	499	-	47,693	
102年9月30日餘額	<u>\$ 70,951</u>	<u>\$ 513,119</u>	<u>\$ 577,216</u>	<u>\$ 389,429</u>	<u>\$ 604,248</u>	<u>\$ 21,035</u>	<u>\$ 465,294</u>	<u>\$ 124,665</u>	<u>\$ -</u>	<u>\$ 2,766,457</u>	
103年1月1日餘額	\$ 71,514	\$ 528,003	\$ 592,534	\$ 394,565	\$ 614,427	\$ 21,729	\$ 474,694	\$ 129,521	\$ -	\$ 2,826,987	
折舊費用	-	32,874	36,748	19,717	10,172	877	21,279	1,460	-	123,127	
處分	-	(63,727)	-	-	-	-	-	-	-	(63,727)	
處分子公司轉出	(72,289)	(28,093)	(124,275)	(50,417)	(18,883)	(2,308)	(7,531)	(1,630)	-	(305,426)	
重分類	-	-	(355)	-	-	-	-	-	-	(355)	
淨兌換差額	775	24,131	22,642	3,846	9,129	46	6,404	1,663	-	68,636	
103年9月30日餘額	<u>\$ 70,951</u>	<u>\$ 493,188</u>	<u>\$ 527,294</u>	<u>\$ 367,710</u>	<u>\$ 614,845</u>	<u>\$ 20,244</u>	<u>\$ 494,847</u>	<u>\$ 131,014</u>	<u>\$ -</u>	<u>\$ 2,649,242</u>	

(一) 合併公司之不動產、廠房及設備係以直線基礎按下列耐用年數計提折舊：

房屋及建築物	5~55年
機器設備	3~5年
電腦設備	3~5年
儀器設備	3~5年
運輸設備	3~5年
生財設備	3~5年
租賃改良	2~3年

合併公司建築物之重大組成部分主要有廠房主建物及機電動力設備等，並分別按其耐用年限 50 至 55 年及 5 年予以計提折舊。

(二) 合併公司帳上土地之累計減損係子公司 Cyrix 於 88 年購入但未供營業使用者，該土地已於 103 年 9 月處分，其出售價款為美金 7,260 仟元，計產生處分固定資產利益美金 2,819 仟元。另帳上部分機器設備之累計減損係立衛公司考量部分測試機台於新機種之設備推出後所可能發生之設備減損，並參酌資產鑑價公司之鑑價結果予以提列減損損失，明細如下：

103年9月30日					
	成 本	累計折舊	帳面價值	累計減損	淨 額
機器設備等	<u>\$ 36,892</u>	<u>\$ 26,606</u>	<u>\$ 10,286</u>	<u>\$ 10,286</u>	<u>\$ -</u>

102年12月31日					
	成 本	累計折舊	帳面價值	累計減損	淨 額
機器設備等	<u>\$ 36,892</u>	<u>\$ 26,606</u>	<u>\$ 10,286</u>	<u>\$ 10,286</u>	<u>\$ -</u>

102年9月30日					
	成 本	累計折舊	帳面價值	累計減損	淨 額
機器設備等	<u>\$ 36,892</u>	<u>\$ 26,606</u>	<u>\$ 10,286</u>	<u>\$ 10,286</u>	<u>\$ -</u>

(三) 合併公司 103 年及 102 年 1 月 1 日至 9 月 30 日無借款成本資本化之情事。

(四) 合併公司設定抵押作為借款擔保之不動產、廠房及設備金額，請參閱附註三六。

(五) 合併公司部分土地及建築物用於出租他人，其帳面價值業已轉列投資性不動產，請參閱附註十五。

十五、投資性不動產

	103年9月30日	102年12月31日	102年9月30日
投資性不動產	<u>\$ 572,301</u>	<u>\$ 121,372</u>	<u>\$ 122,674</u>

合併公司係將上述不動產出租予關係人使用，請參閱附註三五。

	103年1月1日 至9月30日	102年1月1日 至9月30日
<u>成 本</u>		
期初金額	\$153,047	\$153,047
本期增添	80	-
自不動產、廠房及設備重分類	522,913	-
淨兌換差額	<u>127</u>	<u>-</u>
期末金額	<u>\$676,167</u>	<u>\$153,047</u>
<u>累計折舊</u>		
期初金額	(\$ 31,675)	(\$ 26,229)
自不動產、廠房及設備重分類	(63,727)	-
折舊費用	(9,019)	(4,144)
淨兌換差額	<u>555</u>	<u>-</u>
期末金額	<u>(\$103,866)</u>	<u>(\$ 30,373)</u>

合併公司之投資性不動產係以直線基礎按 5~50 年之耐用年限計提折舊。

合併公司之投資性不動產於 103 年 9 月 30 日暨 102 年 12 月 31 日及 9 月 30 日之公允價值分別為 1,228,216 仟元、251,416 仟元及 251,416 仟元，該公允價值未經獨立評價人員進行評價，僅由合併公司管理階層採用市場參與者常用之評價模型進行評估，並參考鄰近類似不動產交易價格作為評價之參考依據。

十六、無形資產

	103年9月30日	102年12月31日	102年9月30日
專 利 權	\$ 24,971	\$ 30,188	\$ 32,871
電腦軟體	<u>348,712</u>	<u>421,128</u>	<u>467,747</u>
	<u>\$ 373,683</u>	<u>\$ 451,316</u>	<u>\$ 500,618</u>

	專 利 權	電 腦 軟 體	合 計
<u>成 本</u>			
102年1月1日餘額	\$ 35,953	\$ 518,412	\$ 554,365
單獨取得	38,241	371,182	409,423
本期減少	(837)	-	(837)
淨兌換差額	-	524	524
102年9月30日餘額	<u>\$ 73,357</u>	<u>\$ 890,118</u>	<u>\$ 963,475</u>
103年1月1日餘額	\$ 74,194	\$ 892,219	\$ 966,413
單獨取得	2,960	64,316	67,276
本期減少	-	(203)	(203)
淨兌換差額	-	1,036	1,036
103年9月30日餘額	<u>\$ 77,154</u>	<u>\$ 957,368</u>	<u>\$ 1,034,522</u>
<u>累計攤銷及減損</u>			
102年1月1日餘額	(\$ 30,961)	(\$ 298,920)	(\$ 329,881)
攤銷費用	(10,362)	(123,391)	(133,753)
本期減少	837	-	837
淨兌換差額	-	(60)	(60)
102年9月30日餘額	<u>(\$ 40,486)</u>	<u>(\$ 422,371)</u>	<u>(\$ 462,857)</u>
103年1月1日餘額	(\$ 44,006)	(\$ 471,091)	(\$ 515,097)
攤銷費用	(8,177)	(136,804)	(144,981)
本期減少	-	149	149
淨兌換差額	-	(910)	(910)
103年9月30日餘額	<u>(\$ 52,183)</u>	<u>(\$ 608,656)</u>	<u>(\$ 660,839)</u>

上述有限耐用年限無形資產係以直線基礎按下列耐用年數計提攤銷費用：

專 利 權	3至5年
電 腦 軟 體	3至5年

十七、預付租賃款

	103年9月30日	102年12月31日	102年9月30日
流 動	\$ -	\$ -	\$ -
非 流 動	100,899	102,623	100,889
	<u>\$ 100,899</u>	<u>\$ 102,623</u>	<u>\$ 100,889</u>

截至 103 年 9 月 30 日暨 102 年 12 月 31 日及 9 月 30 日止，預付租賃款係合併公司位於中國大陸之土地使用權，另設定抵押作為借款擔保明細，請參閱附註三六。

十八、其他資產

	103年9月30日	102年12月31日	102年9月30日
預付費用	\$ 170,579	\$ 129,390	\$ 137,702
預付款項	7,796	915	4,896
留抵稅額	45,528	51,155	43,266
應收營所稅退稅款	1,683	1,432	1,315
應收營業稅退稅款	15,239	11,079	15,480
暫付款	14,849	13,567	7,679
存出保證金(附註三七)	137,918	137,794	30,739
催收款	5,154	5,154	5,154
減：備抵呆帳	(5,154)	(5,154)	(5,154)
其他	577	577	577
	<u>\$ 394,169</u>	<u>\$ 345,909</u>	<u>\$ 241,654</u>
流動	\$ 255,674	\$ 207,538	\$ 210,338
非流動	<u>138,495</u>	<u>138,371</u>	<u>31,316</u>
	<u>\$ 394,169</u>	<u>\$ 345,909</u>	<u>\$ 241,654</u>

十九、借 款

(一) 短期借款

	103年9月30日	102年12月31日	102年9月30日
<u>無擔保借款</u>			
信用額度借款	<u>\$ -</u>	<u>\$ -</u>	<u>\$ 197,680</u>

(二) 長期借款

	103年9月30日	102年12月31日	102年9月30日
<u>擔保借款</u>			
銀行借款	\$ 2,060,876	\$ 1,903,242	\$ 1,894,202
<u>無擔保借款</u>			
銀行借款	870,000	1,000,000	1,500,000
減：列為一年內到期部分	(253,285)	(1,253,275)	(1,024,202)
	<u>\$ 2,677,591</u>	<u>\$ 1,649,967</u>	<u>\$ 2,370,000</u>

合併公司之借款包括：

	借 款 內 容	103年9月30日	102年12月31日	102年9月30日
<u>浮動利率之借款</u>				
大眾商業銀行信用借款	授信額度：1,000,000 (仟元) 借款總額：500,000 (仟元) 借款期間：100.07.18~103.07.18 還款辦法：就動用之未償還本金餘額，於到期日一次清償，該項未清償動用之本金餘額於到期日得依合約相關約定繼續循環使用。已於102年11月提前全數償還。	\$ -	\$ -	\$ 500,000
合庫銀行信用借款	授信額度：500,000 (仟元) 借款總額：500,000 (仟元) 借款期間：100.11.10~105.11.10 還款辦法：自103年5月起以每6個月為1期，每期償還本金80,000仟元，第6期償還本金100,000仟元。	420,000	500,000	500,000
兆豐國際商業銀行信用借款	授信額度：500,000 (仟元) 借款總額：500,000 (仟元) 借款期間：102.01.23~105.01.23 還款辦法：額度自簽約日屆滿1年之日起為第1期開始遞減，其後以每1年為1期，每期各遞減額度之10%並償還50,000仟元，第3期則遞減全數額度並償還400,000仟元。	450,000	500,000	500,000
兆豐國際商業銀行抵押借款	授信額度：500,000 (仟元) 借款總額：400,000 (仟元) 借款期間：103.03.17~106.06.16 還款辦法：每筆借款於各次動用之到期日清償。	350,000	-	-
以台灣工業銀行及中華票 券為聯合授信銀行－15 億聯貸案	授信額度：1,000,000 (仟元) 借款總額：1,000,000 (仟元) 借款期間：102.06.20~105.06.20 還款辦法：每筆借款於各次動用之到期日清償，已到期之未清償金額得循環使用，最終還款日為首次動用日起算3年。	940,000	1,000,000	1,000,000
星辰銀行(中國)抵押借款	借款額度：人民幣82,000 (仟元) 借款總額：人民幣82,000 (仟元) 借款期間：102.11.28~107.11.28 還款辦法：每筆借款日後3個月為首次還款日，應於還款日償還所動用款項之人民幣2,200 (仟元)，餘按季償還人民幣2,200 (仟元)，並於107年11月30日全數償還。	370,876	403,242	394,202
台新銀行抵押借款	借款額度：台幣500,000 (仟元) 借款總額：台幣500,000 (仟元) 借款期間：103.08.08~106.10.31 還款辦法：就動用之未償還本金餘額，於到期日一次清償，該項未清償動用之本金餘額於到期日得依合約相關約定繼續循環使用。	400,000	500,000	500,000
減：列為一年內到期部分 銀行借款總額		(<u>253,285</u>) \$ <u>2,677,591</u>	(<u>1,253,275</u>) \$ <u>1,649,967</u>	(<u>1,024,202</u>) \$ <u>2,370,000</u>

1. 威盛公司截至103年9月30日暨102年12月31日及9月30日止，長期借款之利率區間分別為1.47%~6.16%、1.37%~6.40%及1.37%~6.40%。

2. 威盛公司 100 年與大眾商業銀行訂定之授信合約，其主要內容如下：

(1) 威盛公司連續二季轉虧為盈且營運活動現金流量均為淨流入時，威盛公司、VIABASE CO., LTD.及 VIATECH CO., LTD.三戶合計動用餘額始能超過 500,000 仟元。

(2) 威盛公司於該合約存續期間債務全部清償之前，應維持下列財務比例與限制規定，並以經會計師查核簽證之年度合併財務報表及經核閱之半年度合併財務報表為計算基準：

(i) 流動比率：即流動資產除以流動負債之比率，不得低於 100%。

(ii) 負債比率：即負債總額除以有形淨值之比率，不得高於 200%。

3. 威盛公司為籌措中長期週轉資金，於 102 年 6 月與台灣工業銀行及中華票券公司簽訂定聯合授信合約 15 億元，其中銀行借款及發行商業本票額度分別為 10 億元及 5 億元，借款期間自首次借款動用日起算 3 年。另威盛公司於該合約存續期間債務全部清償之前，應維持下列財務比例與限制規定，並以經會計師查核簽證之年度合併財務報表為計算基準：

(1) 流動比率：即流動資產除以流動負債之比率，不得低於 100%。

(2) 負債比率：即負債總額除以有形淨值之比率，於 102 年不得高於 200%，於 103 年及 104 年不得高於 160%，自 105 年起不得高於 120%。

(3) 有形淨值：於 102 年不得低於 3,100,000 仟元，於 103 年及 104 年不得低於 3,500,000 仟元，自 105 年起不得低於 5,000,000 仟元。

以上財務比率及標準至少每年審閱一次。若違反前述財務約定比率與限制規定時，由管理銀行召集聯合授信銀行會議，以多數聯合授信銀行決議認定是否違約；如經認定發生違約情事時，即視為本授信案之額度自動中止且債務全部到期，合併

公司應於管理銀行通知後完全清償本合約下之所有債務。因合併公司 102 年度合併財務報表之負債比率及有形淨值未符合上述財務比率限制，合併公司基於穩健起見，102 年度先將上述借款轉列流動負債項下。另合併公司於 103 年 2 月 27 日已取得聯合授信銀行多數同意，決議豁免 102 年度之財務比率限制。

4. 相關抵押借款及聯合授信借款之擔保品明細請參閱附註三六。

(三) 長期應付票券

	103年9月30日	102年12月31日	102年9月30日
應付商業本票	\$ 470,000	\$ 500,000	\$ 500,000
減：應付票券折價	(329)	(207)	(380)
減：列為一年內到期部分	-	(499,793)	-
	<u>\$ 469,671</u>	<u>\$ -</u>	<u>\$ 499,620</u>

尚未到期之應付票券如下：

103 年 9 月 30 日

保證／承兌機構	票面金額	折價金額	帳面金額	利率區間
<u>應付商業本票</u>				
中華票券	<u>\$ 470,000</u>	<u>\$ 329</u>	<u>\$ 469,671</u>	1.599%

102 年 12 月 31 日

保證／承兌機構	票面金額	折價金額	帳面金額	利率區間
<u>應付商業本票</u>				
中華票券	<u>\$ 500,000</u>	<u>\$ 207</u>	<u>\$ 499,793</u>	1.514%

102 年 9 月 30 日

保證／承兌機構	票面金額	折價金額	帳面金額	利率區間
<u>應付商業本票</u>				
中華票券	<u>\$ 500,000</u>	<u>\$ 380</u>	<u>\$ 499,620</u>	1.539%

1. 上述應付商業本票係於 3 年內循環發行，期間內威盛公司得僅償付手續費及利息，相關合約內容請參閱本附註(一)之 3.說明。
2. 相關長期應付票券之擔保品明細請參閱附註三六。

二十、應付票據及應付帳款（含關係人）

	103年9月30日	102年12月31日	102年9月30日
應付票據	\$ 2,779	\$ 491	\$ 2,252
應付帳款	460,641	449,691	810,524
應付帳款－關係人	444	145	149
	<u>\$ 463,864</u>	<u>\$ 450,327</u>	<u>\$ 812,925</u>

合併公司應付帳款之平均賒帳期間為 60 天至 90 天。合併公司訂有財務風險管理政策，以確保所有應付款於預先約定之信用期限內償還。

二一、暫收款

	103年9月30日	102年12月31日	102年9月30日
暫收款	<u>\$ 1,068,931</u>	<u>\$ 356,711</u>	<u>\$ 23,445</u>

102年12月31日之暫收款主要係合併公司處分無形資產所預收買方先行匯入之保證金，請參閱附註三五說明。103年9月30日之暫收款主要係合併公司與上海兆芯集成電路有限公司之利潤分成協議所預收對方匯入之保證金款項，請參閱附註三五說明。

二二、其他負債

	103年9月30日	102年12月31日	102年9月30日
<u>其他應付款</u>			
應付薪資及獎金	\$ 564,212	\$ 727,702	\$ 539,188
應付行銷補助費	25,086	114,336	24,858
應付權利及技術服務費	35,925	33,029	17,593
應付廣告費	6,115	5,616	12,818
應付勞務費	51,237	57,918	34,631
應付合作開發費	19,775	19,375	19,222
應付研究費	15,956	20,163	16,799
應付退休金	13,080	12,957	12,182
應付租金	12,184	20,900	18,777
應付設備款	6,510	2,378	12,290
應付無形資產購買價款	23,452	15,509	5,239
應付員工紅利	-	9,581	13,673
應付董監酬勞	60,216	72,400	73,218
應付賠償款（附註三七）	91,335	91,335	91,335
其他	122,906	128,586	106,565
	<u>\$ 1,047,989</u>	<u>\$ 1,331,785</u>	<u>\$ 998,388</u>

（接次頁）

(承前頁)

	103年9月30日	102年12月31日	102年9月30日
<u>其他負債</u>			
預收款項 (附註三五)	\$ 362,657	\$ 265,396	\$ 97,175
代收款	85,295	71,449	81,863
存入保證金 (附註三五)	226	1,750	384
遞延收入 (附註三五)	1,896	228,055	1,896
採用權益法之投資貸餘	-	-	284,747
	<u>\$ 450,074</u>	<u>\$ 566,650</u>	<u>\$ 466,065</u>
<u>流動</u>			
—其他應付款	\$ 1,047,989	\$ 1,331,785	\$ 998,388
—其他負債	\$ 447,952	\$ 336,845	\$ 179,038
<u>非流動</u>			
—其他應付款	\$ -	\$ -	\$ -
—其他負債	\$ 2,122	\$ 229,805	\$ 287,027

二三、負債準備

	103年9月30日	102年12月31日	102年9月30日
退貨及折讓	\$ 18,271	\$ 34,169	\$ 27,633
<u>流動</u>	\$ 18,271	\$ 34,169	\$ 27,633
<u>非流動</u>	-	-	-
	<u>\$ 18,271</u>	<u>\$ 34,169</u>	<u>\$ 27,633</u>

	103年1月1日 至9月30日	102年1月1日 至9月30日
期初餘額	\$ 34,169	\$ 59,629
本期新增	42,967	65,651
本期使用	(58,865)	(97,647)
期末餘額	<u>\$ 18,271</u>	<u>\$ 27,633</u>

二四、退職後福利計畫

確定福利退休計畫之相關退休金費用係以 102 年及 101 年 12 月 31 日精算決定之退休金成本率在各期間分別認列於下列項目：

	103年7月1日 至9月30日	102年7月1日 至9月30日	103年1月1日 至9月30日	102年1月1日 至9月30日
營業成本	\$ 67	\$ 67	\$ 205	\$ 203
推銷費用	\$ 112	\$ 88	\$ 339	\$ 241
管理費用	\$ 252	\$ 224	\$ 722	\$ 693
研發費用	\$ 872	\$ 786	\$ 2,569	\$ 2,359

二五、權益

	103年9月30日	102年12月31日	102年9月30日
普通股	\$ 4,933,034	\$ 4,933,034	\$ 4,933,034
資本公積	384	384	-
待彌補虧損	(2,681,712)	(1,811,718)	(1,706,259)
其他權益項目	6,659	13,521	(26,913)
非控制權益	261,437	274,971	275,046
	<u>\$ 2,519,802</u>	<u>\$ 3,410,192</u>	<u>\$ 3,474,908</u>

(一) 股本

普通股

	103年9月30日	102年12月31日	102年9月30日
額定股數(仟股)	<u>2,000,000</u>	<u>2,000,000</u>	<u>2,000,000</u>
額定股本	<u>\$20,000,000</u>	<u>\$20,000,000</u>	<u>\$20,000,000</u>
已發行且已收足股款之 股數(仟股)	<u>493,303</u>	<u>493,303</u>	<u>493,303</u>
已發行股本	\$ 4,933,034	\$ 4,933,034	\$ 4,933,034
發行溢價	-	-	-
	<u>\$ 4,933,034</u>	<u>\$ 4,933,034</u>	<u>\$ 4,933,034</u>

已發行之普通股每股面額為 10 元，每股享有一表決權及收取股利之權利，另 103 年及 102 年 9 月 30 日已發行股本中計 150,000 仟股係威盛公司於 99 年 5 月辦理之私募有價證券，該有價證券之轉讓應受證券交易法第四十三條之八之限制，即自該私募有價證券交付日起滿 3 年後，應先取具臺灣證券交易所核發符合上市標準之同意函，始得向證期局申報補辦公開發行。

(二) 資本公積

	103年9月30日	102年12月31日	102年9月30日
採權益法認列子公司資 本公積之變動數	<u>\$ 384</u>	<u>\$ 384</u>	<u>\$ -</u>

依照法令規定，資本公積除填補公司虧損外，不得使用，但超過票面金額發行股票所得之溢額（包括以超過面額發行普通股、因合併而發行股票之股本溢價及庫藏股票交易等）及受領贈與之所得產生之資本公積，得撥充資本，按股東原有股份之比例發給新股。

依據公司法條文規定，前述資本公積亦得以現金分配。因長期股權投資產生之資本公積，不得作為任何用途。

合併公司 102 年度採權益法認列關聯企業因未按持股比例認列致持股比率變動，資本公積之影響數增加 384 仟元。

(三) 待彌補虧損及股利政策

	103年1月1日 至9月30日	102年1月1日 至9月30日
期初餘額	(\$ 1,811,718)	(\$ 526,331)
歸屬於本公司業主之淨損	(869,994)	(1,179,928)
期末餘額	<u>(\$ 2,681,712)</u>	<u>(\$ 1,706,259)</u>

1. 威盛公司章程規定，年度決算如有盈餘時，依下列順序分派之：

- (1) 提繳稅捐。
- (2) 彌補以往年度虧損。
- (3) 提存百分之十為法定盈餘公積，但法定盈餘公積累積已達本公司資本總額時，不在此限。
- (4) 扣除(1)至(3)款規定數額後之餘額，提撥不高於百分之一作為董監事酬勞。
- (5) 扣除(1)至(3)款規定數額後之餘額，並得加計以前年度之未分配盈餘，提撥不低於百分之五作為員工紅利。員工紅利以股票發放時，其對象得包括符合一定條件之從屬公司員工，該一定條件由董事會訂定之。
- (6) 其餘依股東會決議分派之。

2. 威盛公司之股利政策將依公司當年度可分配盈餘及資金需求情形，並依主管機關之規定，分配予股東，原則上擬發放之股利以現金股利為優先，亦得以股票股利之方式分派之，惟股票股利分配之比率以不高於股利總額之百分之五十為原則。

威盛公司對於應付員工紅利及董監酬勞之估列係依過去經驗以可能發放之金額為基礎，依當期稅後盈餘及以前年度累積未分配盈餘作為可分配盈餘，並依公司章程以擬分配盈餘金額分別按不低於

5%及不高於 1%估列，惟威盛公司目前仍為累積虧損，故 103 年及 102 年 1 月 1 日至 9 月 30 日之員工紅利及董監酬勞之估列金額為零。

威盛公司於分配 101 年度以前之盈餘時，必須依(89)台財證(一)字第 100116 號函及金管證一字第 0950000507 號函令等相關規定，就其他股東權益減項淨額（如國外營運機構財務報表換算之兌換差額及備供出售金融資產未實現損益）提列特別盈餘公積。嗣後股東權益減項金額如有減少，可就減少金額自特別盈餘公積轉回未分配盈餘。

威盛公司依金管證發字第 1010012865 號函、金管證發字第 1010047490 號函及「採用國際財務報導準則（IFRSs）後，提列特別盈餘公積之適用疑義問答」規定提列及迴轉特別盈餘公積。嗣後其他股東權益減項餘額有迴轉時，得就迴轉部分分派盈餘。

威盛公司 102 年度盈虧撥補案，業經 103 年 6 月 19 日股東會通過，有關董事會決議情形請至臺灣證券交易所之「公開資訊觀測站」查詢。

威盛公司 101 年度盈虧撥補案，業經 102 年 6 月 21 日股東會通過，有關董事會決議及股東會決議情形請至臺灣證券交易所之「公開資訊觀測站」查詢。

(四) 其他權益項目

1. 國外營運機構財務報表換算之兌換差額

	103年1月1日 至9月30日	102年1月1日 至9月30日
期初餘額	(\$ 8,146)	(\$ 82,112)
採用權益法之關聯企業之 換算差額之份額	<u>17,473</u>	<u>30,736</u>
期末餘額	<u>\$ 9,327</u>	<u>(\$ 51,376)</u>

國外營運機構淨資產自其功能性貨幣換算為合併公司表達貨幣（新台幣）所產生之相關兌換差額，係直接認列為其他綜合損益項下之國外營運機構財務報表換算之兌換差額。先前累計於國外營運機構財務報表換算之兌換差額，於處分國外營運機構時，重分類至損益。

2. 備供出售金融資產未實現損益

	103年1月1日 至9月30日	102年1月1日 至9月30日
期初餘額	\$ 21,667	\$ 34,644
處分備供出售金融資產累 計損益重分類至損益	(24,492)	-
備供出售金融資產未實現 損益	<u>157</u>	<u>(10,181)</u>
期末餘額	<u>\$ 2,668</u>	<u>\$ 24,463</u>

備供出售金融資產未實現損益係備供出售金融資產按公允價值衡量所產生之累計利益及損失，其認列於其他綜合損益，並減除當該等資產處分或減損而重分類至損益之金額。

(五) 非控制權益

	103年1月1日 至9月30日	102年1月1日 至9月30日
期初餘額	\$274,971	\$307,627
歸屬於非控制權益之份額 本期淨損	(13,534)	(4,989)
現金股利	-	(27,592)
期末餘額	<u>\$261,437</u>	<u>\$275,046</u>

二六、收 入

	103年7月1日 至9月30日	102年7月1日 至9月30日	103年1月1日 至9月30日	102年1月1日 至9月30日
銷售收入	\$ 609,040	\$ 895,904	\$ 2,346,375	\$ 2,722,870
勞務收入	<u>750,487</u>	<u>838,300</u>	<u>2,728,401</u>	<u>1,469,342</u>
	<u>\$ 1,359,527</u>	<u>\$ 1,734,204</u>	<u>\$ 5,074,776</u>	<u>\$ 4,192,212</u>

二七、繼續營業單位淨利

(一) 其他收入

	103年7月1日 至9月30日	102年7月1日 至9月30日	103年1月1日 至9月30日	102年1月1日 至9月30日
租金收入				
營業租賃租金收入				
— 投資性不動 產	\$ 29,081	\$ 9,371	\$ 90,633	\$ 24,889
利息收入				
銀行存款	4,347	2,332	18,631	10,589
股利收入	212	11,169	860	11,169
其 他	<u>7,221</u>	<u>15,129</u>	<u>50,671</u>	<u>51,375</u>
	<u>\$ 40,861</u>	<u>\$ 38,001</u>	<u>\$ 160,795</u>	<u>\$ 98,022</u>

(二) 其他利益及損失

	103年7月1日 至9月30日	102年7月1日 至9月30日	103年1月1日 至9月30日	102年1月1日 至9月30日
處分不動產、廠房及設備利益(損失)	\$ 85,344	(\$ 856)	\$ 82,951	(\$ 5,112)
處分無形資產利益	(49)	-	66,809	-
處分備供出售金融資產損益	30,579	-	59,128	-
處分供交易之金融商品利益	27	55	72	333
處分以成本衡量之金融資產利益	-	-	-	949,361
處分採權益法之投資損失	-	-	-	(207)
處分子公司利益	21,388	-	21,388	-
淨外幣兌換(損失)利益	(1,466)	9,926	4,718	(5,451)
持有供交易之金融商品評價損失	(28,559)	(449,544)	(59,940)	(696,242)
應收帳款減損損失迴轉	-	-	-	3,557
賠償損失(附註三七)	-	(91,335)	-	(91,335)
其他	(9,911)	(2,688)	(20,024)	(8,401)
	<u>\$ 97,353</u>	<u>(\$ 534,442)</u>	<u>\$ 155,102</u>	<u>\$ 146,503</u>

(三) 財務成本

	103年7月1日 至9月30日	102年7月1日 至9月30日	103年1月1日 至9月30日	102年1月1日 至9月30日
銀行借款利息	<u>\$ 20,755</u>	<u>\$ 21,023</u>	<u>\$ 62,484</u>	<u>\$ 49,243</u>

(四) 金融資產減損損失(迴轉)

	103年7月1日 至9月30日	102年7月1日 至9月30日	103年1月1日 至9月30日	102年1月1日 至9月30日
應收帳款減損損失迴轉	<u>\$ 1,506</u>	<u>\$ -</u>	<u>\$ 1,506</u>	<u>(\$ 3,557)</u>

(五) 折舊及攤銷

	103年7月1日 至9月30日	102年7月1日 至9月30日	103年1月1日 至9月30日	102年1月1日 至9月30日
不動產、廠房及設備	\$ 38,973	\$ 49,629	\$ 123,127	\$ 131,311
投資性不動產	2,595	1,382	9,019	4,144
無形資產	46,522	45,691	144,981	133,753
合計	<u>\$ 88,090</u>	<u>\$ 96,702</u>	<u>\$ 277,127</u>	<u>\$ 269,208</u>
折舊費用依功能別彙總				
營業成本	\$ 20,508	\$ 20,888	\$ 63,297	\$ 55,019
營業費用	18,465	28,741	59,830	76,292
其他損失	2,595	1,382	9,019	4,144
	<u>\$ 41,568</u>	<u>\$ 51,011</u>	<u>\$ 132,146</u>	<u>\$ 135,455</u>

		102年7月1日 至9月30日	103年1月1日 至9月30日	102年1月1日 至9月30日
攤銷費用依功能別彙總				
營業成本	\$ 24,117	\$ 23,359	\$ 74,099	\$ 54,656
營業費用	<u>22,405</u>	<u>22,332</u>	<u>70,882</u>	<u>79,097</u>
	<u>\$ 46,522</u>	<u>\$ 45,691</u>	<u>\$ 144,981</u>	<u>\$ 133,753</u>

(六) 員工福利費用

	103年7月1日 至9月30日	102年7月1日 至9月30日	103年1月1日 至9月30日	102年1月1日 至9月30日
退職後福利				
確定提撥計畫	\$ 23,861	\$ 26,691	\$ 70,793	\$ 83,900
確定福利計畫(附註二四)	<u>1,303</u>	<u>1,165</u>	<u>3,835</u>	<u>3,496</u>
	<u>\$ 25,164</u>	<u>\$ 27,856</u>	<u>\$ 74,628</u>	<u>\$ 87,396</u>
依功能別彙總				
營業成本	\$ 1,345	\$ 2,428	\$ 4,027	\$ 3,807
推銷費用	6,684	7,342	19,828	22,811
管理費用	1,920	2,318	5,713	6,584
研發費用	<u>15,215</u>	<u>15,768</u>	<u>45,060</u>	<u>54,194</u>
	<u>\$ 25,164</u>	<u>\$ 27,856</u>	<u>\$ 74,628</u>	<u>\$ 87,396</u>

(七) 非金融資產減損損失

	103年7月1日 至9月30日	102年7月1日 至9月30日	103年1月1日 至9月30日	102年1月1日 至9月30日
存貨跌價損失及報廢損失(包含於營業成本)	<u>\$ 96,361</u>	<u>\$ 66,687</u>	<u>\$ 216,536</u>	<u>\$ 91,327</u>

二八、繼續營業單位所得稅

(一) 認列於損益之所得稅

所得稅費用之主要組成項目如下：

	103年7月1日 至9月30日	102年7月1日 至9月30日	103年1月1日 至9月30日	102年1月1日 至9月30日
當期所得稅				
當期產生者	\$ 7,249	\$ 1,231	\$ 18,414	\$ 2,288
以前年度之調整	<u>-</u>	<u>-</u>	<u>-</u>	<u>-</u>
	<u>7,249</u>	<u>1,231</u>	<u>18,414</u>	<u>2,288</u>
遞延所得稅				
當期產生者	<u>16,219</u>	<u>16,200</u>	<u>48,599</u>	<u>48,516</u>
認列於損益之所得稅費用	<u>\$ 23,468</u>	<u>\$ 17,431</u>	<u>\$ 67,013</u>	<u>\$ 50,804</u>

(二) 兩稅合一相關資訊

	103年9月30日	102年12月31日	102年9月30日
未分配盈餘			
87年度以後未分配盈餘	<u>(\$ 2,681,712)</u>	<u>(\$ 1,811,718)</u>	<u>(\$ 1,706,259)</u>
股東可扣抵稅額帳戶			
餘額	<u>\$ 1,396,803</u>	<u>\$ 1,389,619</u>	<u>\$ 1,389,619</u>

因威盛公司目前帳列為累積虧損，故 102 及 101 年度盈餘分配適用之稅額扣抵比率皆為 0%。

依所得稅法規定，本公司分配屬於 87 年度(含)以後之盈餘時，本國股東可按股利分配日之稅額扣抵比率計算可獲配之股東可扣抵稅額。由於實際分配予股東之可扣抵稅額，應以股利分配日之股東可扣抵稅額帳戶餘額為準，因此本公司預計盈餘分配之稅額扣抵比率可能與將來實際分配予股東時所適用之稅額扣抵比率有所差異。

依台財稅字第 10204562810 號規定，首次採用 IFRSs 之當年度計算稅額扣抵比率時，其帳載累積未分配盈餘應包含首次採用國際財務報導準則產生之保留盈餘淨增加數或淨減少數。

(三) 所得稅核定情形

威盛公司及中華民國境內子公司之營利事業所得稅結算申報皆業經稅捐稽徵機關核定至 100 年度。

二九、每股虧損

	103年7月1日 至9月30日	102年7月1日 至9月30日	103年1月1日 至9月30日	102年1月1日 至9月30日
基本每股虧損	<u>(\$ 0.76)</u>	<u>(\$ 0.29)</u>	<u>(\$ 1.76)</u>	<u>(\$ 2.39)</u>

單位：每股元

用以計算繼續營業單位每股虧損之淨損及普通股加權平均股數如下：

本期淨損

	103年7月1日 至9月30日	102年7月1日 至9月30日	103年1月1日 至9月30日	102年1月1日 至9月30日
用以計算基本每股虧損之淨損	<u>(\$ 378,071)</u>	<u>(\$ 145,143)</u>	<u>(\$ 869,994)</u>	<u>(\$ 1,179,928)</u>

股 數	單位：仟股			
	103年7月1日 至9月30日	102年7月1日 至9月30日	103年1月1日 至9月30日	102年1月1日 至9月30日
用以計算基本每股虧損之 普通股加權平均股數	<u>493,303</u>	<u>493,303</u>	<u>493,303</u>	<u>493,303</u>

三十、處分子公司

合併公司於 103 年 9 月將子公司 - VIA ALLIANCE TECHNOLOGY, INC. 之股份全數轉讓予 VIA ALLIANCE SEMICONDUCTOR，總價款為美金 1,250 仟元，計產生出售利益美金 886 仟元。由於合併公司對 VIA ALLIANCE SEMICONDUCTOR 具有重大影響力，因此依持股比例消除未實現利益計美金 176 仟元，上述之未實現利益將俟 VIA ALLIANCE SEMICONDUCTOR 轉讓 VIA ALLIANCE TECHNOLOGY, INC. 股份時予以認列。

(一) 收取之對價

	金 額
現金及約當現金	\$ -
應收處分投資款	38,025
總收取對價	<u>\$ 38,025</u>

(二) 於喪失控制日，對喪失控制資產及負債之分析

	金 額
流動資產	
現金及約當現金	\$ 5,484
應收帳款	22,981
其他應收款	122
其他流動資產	4,440
非流動資產	
不動產、廠房及設備	3,468
流動負債	
應付款項	(21,034)
其他應付款	(4,396)
處分之淨資產	<u>\$ 11,065</u>

(三) 處分子公司之利益

	金	額
收取之對價	\$	38,025
處分之淨資產	(11,065)
子公司之淨資產因喪失對子公司之控制自權益重分類至損益之累積兌換差額	(258)
依持股比例消除未實現利益	(5,314)
處分利益	\$	<u>21,388</u>

(四) 處分子公司之淨現金流入

	金	額
以現金及約當現金收取之對價	\$	-
減：處分之現金及約當現金餘額	(5,484)
	(\$	<u>5,484)</u>

三一、非現金交易

合併公司 103 年及 102 年 1 月 1 日至 9 月 30 日購置不動產、廠房及設備價款於報導期間結束日尚未支付金額分別為 6,510 仟元及 12,290 仟元，另合併公司 103 年及 102 年 1 月 1 日至 9 月 30 日購買無形資產－電腦軟體價款於報導期間結束日尚未支付金額分別為 23,452 仟元及 5,239 仟元。

三二、營業租賃協議

(一) 合併公司為承租人

不可取消營業租賃之未來最低租賃給付總額如下：

	103年9月30日	102年12月31日	102年9月30日
1 年 內	\$ 119,598	\$ 98,974	\$ 105,176
超過 1 年但不超過 5 年	116,803	180,981	192,992
超過 5 年	-	-	-
	<u>\$ 236,401</u>	<u>\$ 279,955</u>	<u>\$ 298,168</u>

(二) 合併公司為出租人

不可取消營業租賃之未來最低租賃給付總額如下：

	103年9月30日	102年12月31日	102年9月30日
1年內	\$ 116,824	\$ 41,314	\$ 21,034
超過1年但不超過5年	200,360	10,936	5,206
超過5年	-	-	-
	<u>\$ 317,184</u>	<u>\$ 52,250</u>	<u>\$ 26,240</u>

三三、資本風險管理

合併公司進行資本管理以確保集團內各企業能夠於繼續經營之前提下，藉由將債務及權益餘額最適化，以使股東報酬極大化。合併公司之整體策略於102年後並無變化。

合併公司資本結構係由合併公司之歸屬於本公司業主之權益（即股本、資本公積、保留盈餘及其他權益項目）組成。

合併公司不須遵守其他外部資本規定。

三四、金融工具

(一) 公允價值之資訊

1. 非按公允價值衡量之金融工具

合併公司管理階層認為非按公允價值衡量之金融資產及金融負債之帳面金額趨近其公允價值及以成本衡量之金融資產其公允價值無法可靠衡量。

2. 認列於合併資產負債表之公允價值衡量

下表提供了金融工具於原始認列後以公允價值衡量方式之分析，衡量方式係基於公允價值可觀察之程度分為第一至三級。

(1) 第一級公允價值衡量係指以來自活絡市場相同資產或負債之公開報價（未經調整）。

(2) 第二級公允價值衡量係指除第一級之公開報價外，以屬於該資產或負債直接（亦即價格）或間接（亦即由價格推導而得）可觀察之輸入值推導公允價值。

(3) 第三級公允價值衡量係指評價技術係非以可觀察市場資料為基礎之資產或負債之輸入值（不可觀察之輸入值）推導公允價值。

103年9月30日

	第 一 級	第 二 級	第 三 級	合 計
透過損益按公允價值衡量之金融資產				
衍生工具	\$ -	\$ 841	\$ -	\$ 841
持有供交易之非衍生金融資產	<u>870,818</u>	<u>-</u>	<u>-</u>	<u>870,818</u>
合計	<u>\$ 870,818</u>	<u>\$ 841</u>	<u>\$ -</u>	<u>\$ 871,659</u>
備供出售金融資產				
國內上市(櫃)有價證券				
一權益投資	<u>\$ 4,539</u>	<u>\$ -</u>	<u>\$ -</u>	<u>\$ 4,539</u>

102年12月31日

	第 一 級	第 二 級	第 三 級	合 計
透過損益按公允價值衡量之金融資產				
持有供交易之非衍生金融資產	<u>\$ 632,840</u>	<u>\$ -</u>	<u>\$ -</u>	<u>\$ 632,840</u>
備供出售金融資產				
國內上市(櫃)有價證券				
一權益投資	<u>\$ 40,810</u>	<u>\$ -</u>	<u>\$ -</u>	<u>\$ 40,810</u>

102年9月30日

	第 一 級	第 二 級	第 三 級	合 計
透過損益按公允價值衡量之金融資產				
衍生工具	\$ -	\$ 9,256	\$ -	\$ 9,256
持有供交易之非衍生金融資產	<u>595,580</u>	<u>-</u>	<u>-</u>	<u>595,580</u>
合計	<u>\$ 595,580</u>	<u>\$ 9,256</u>	<u>\$ -</u>	<u>\$ 604,836</u>
備供出售金融資產				
國內上市(櫃)有價證券				
一權益投資	<u>\$ 43,606</u>	<u>\$ -</u>	<u>\$ -</u>	<u>\$ 43,606</u>

103年及102年1月1日至9月30日無第一級與第二級公允價值衡量間移轉之情形。

3. 衡量公允價值所採用之評價技術及假設

金融資產及金融負債之公允價值係依下列方式決定：

- (1) 具標準條款與條件並於活絡市場交易之金融資產及金融負債，其公允價值係分別參照市場報價決定（包括上市之可贖回公司債、匯票、公司債及無到期日債券）。若無市場價格可供參考時，則採用評價方法估計。合併公司採用評價方法所使用之估計及假設，與市場參與者於金融商品訂價時用以作為估計及假設之資訊一致。
- (2) 衍生工具如有活絡市場公開報價時，則以此市場價格為公允價值。若無市場價格可供參考時，非選擇權衍生工具係採用衍生商品存續期間適用殖利率曲線以現金流量折現分析計算公允價值，選擇權衍生工具係採用選擇權定價模式計算公允價值。合併公司採用評價方法所使用之估計及假設，與市場參與者於金融商品訂價時用以作為估計及假設之資訊一致。

遠期外匯合約之公允價值係以遠期匯率報價及由配合合約到期期間之報價利率推導之殖利率曲線衡量。

(二) 金融工具之種類

	103年9月30日	102年12月31日	102年9月30日
<u>金融資產</u>			
透過損益按公允價值			
衡量	\$ 871,659	\$ 632,840	\$ 604,836
放款及應收款(註1)	2,693,100	3,867,495	3,168,485
備供出售金融資產(註2)	135,156	170,504	172,948
<u>金融負債</u>			
以攤銷後成本衡量(註3)	5,300,177	5,698,053	5,903,199

註1：餘額係包含現金及約當現金、無活絡市場之債券投資、應收票據、應收帳款（含關係人）、其他應收款及存出保證金等以攤銷後成本衡量之放款及應收款。

註2：餘額係包含分類為備供出售金融資產及以成本衡量金融資產餘額。

註 3：餘額係包含應付票據、應付帳款（含關係人）、其他應付款（含關係人）、長期應付票券（含一年內到期）、長期借款（含一年內到期）及存入保證金等以攤銷後成本衡量之金融負債。

（三）財務風險管理目的與政策

合併公司主要金融工具包括權益投資、應收帳款、應付帳款及長期借款。合併公司之財務管理部門係為各業務單位提供服務，統籌協調進入國內與國際金融市場操作，藉由依照風險程度與廣度分析暴險之內部風險報告監督及管理合併公司營運有關之財務風險。該等風險包括市場風險（包含匯率風險、利率風險及其他價格風險）、信用風險及流動性風險。

合併公司透過衍生金融工具規避暴險，以減輕該等風險之影響。衍生金融工具之運用受合併公司董事會通過之政策所規範，其為匯率風險、利率風險、信用風險、衍生金融工具與非衍生金融工具之運用以及剩餘流動資金之投資書面原則。

1. 市場風險

合併公司之營運活動使合併公司承擔之主要財務風險為外幣匯率變動風險（參閱下述(1)）以及利率變動風險（參閱下述(2)）。

合併公司有關金融工具市場風險之暴險及其對該等暴險之管理與衡量方式並無改變。

(1) 匯率風險

合併公司從事外幣計價之銷貨與進貨交易，因而使合併公司產生匯率變動暴險。合併公司之銷售額中約有 96% 非以發生交易集團個體之功能性貨幣計價，而成本金額中約有 71% 非以發生交易集團個體之功能性貨幣計價。

合併公司於資產負債表日非功能性貨幣計價之貨幣性資產與貨幣性負債帳面金額（包含合併財務報表中已沖銷之非功能性貨幣計價之貨幣性項目）如下：

	103年9月30日	102年12月31日	102年9月30日
<u>資 產</u>			
美 元	\$ 1,522,856	\$ 2,115,437	\$ 1,980,007
人 民 幣	263,746	305,675	614,348
港 幣	18,914	19,473	17,682
歐 元	15,166	452	559
<u>負 債</u>			
美 元	169,379	253,325	445,797
人 民 幣	483,666	569,146	508,302
港 幣	6,456	9,062	6,248

合併公司於資產負債表日具匯率風險暴險之衍生工具帳面金額如下：

	103年9月30日	102年12月31日	102年9月30日
<u>資 產</u>			
美 元	\$ 841	\$ -	\$ 9,256

敏感度分析

合併公司主要受到美元及人民幣匯率波動之影響。

下表詳細說明當各攸關外幣對新台幣（功能性貨幣）之匯率增加及減少 2% 時，合併公司之敏感度分析。2% 係為集團內部向主要管理階層報告匯率風險時所使用之敏感度比率，亦代表管理階層對外幣匯率之合理可能變動範圍之評估。敏感度分析僅包括流通在外之外幣貨幣性項目及遠期外匯合約，並將其期末之換算以匯率變動 2% 予以調整。敏感度分析之範圍包括外部借款中非以債權人或借款人功能性貨幣計價者。下表之正數係表示當各相關貨幣相對於新台幣升值 2% 時，將使稅後淨利或權益增加之金額；當各相關外幣相對於新台幣貶值 2% 時，其對稅後淨利或權益之影響將為同金額之負數。

	美 元 之 影 響		人 民 幣 之 影 響	
	103年1月1日 至9月30日	102年1月1日 至9月30日	103年1月1日 至9月30日	102年1月1日 至9月30日
損 益	\$ 28,286	\$ 28,378	(\$ 4,398)	\$ 2,121

(2) 利率風險

合併公司於資產負債表日受利率暴險之金融資產及金融負債帳面金額如下：

	103年9月30日	102年12月31日	102年9月30日
具公允價值利率風險			
－金融資產	\$ 1,476,455	\$ 1,497,930	\$ 759,867
－金融負債	-	-	499,620
具現金流量利率風險			
－金融負債	3,400,547	3,403,035	3,591,882

敏感度分析

下列敏感度分析係依衍生及非衍生工具於資產負債表日之利率暴險而決定。對於浮動利率負債，其分析方式係假設資產負債表日流通在外之負債金額於報導期間皆流通在外。集團內部向主要管理階層報告利率時所使用之變動率為利率增加或減少 0.1%，此亦代表管理階層對利率之合理可能變動範圍之評估。

若利率增加／減少 0.1%，在所有其他變數維持不變之情況下，合併公司 103 年及 102 年 1 月 1 日至 9 月 30 日之稅後淨利將分別減少／增加 2,550 仟元及 2,694 仟元，主因為合併公司之變動利率借款之暴險。

(3) 其他價格風險

合併公司因上市櫃權益證券投資而產生權益價格暴險。合併公司權益價格風險主要集中於台灣證券交易所股份有限公司及財團法人中華民國證券櫃檯買賣中心之權益工具。

敏感度分析

下列敏感度分析係依資產負債表日之權益價格暴險進行。

若權益價格上漲／下跌 10%，103 年及 102 年 1 月 1 日至 9 月 30 日稅後損益將因持有供交易投資公允價值之變動分別增加／減少 87,082 仟元及 59,558 仟元。103 年及 102

年 1 月 1 日至 9 月 30 日稅後其他綜合損益將因其他備供出售金融資產公允價值之變動分別增加／減少 454 仟元及 4,361 仟元。

2. 信用風險

信用風險係指交易對方拖欠合約義務而造成集團財務損失之風險。截至資產負債表日，合併公司可能因交易對方未履行義務及合併公司提供財務保證造成財務損失之最大信用風險暴險主要係來自於合併資產負債表所認列之金融資產帳面金額及合併公司提供財務保證所產生之或有負債。

合併公司採行之政策係僅與信譽卓著之對象進行交易，並於必要情形下取得足額之擔保以減輕因拖欠所產生財務損失之風險。合併公司使用其他公開可取得之財務資訊及彼此交易記錄對主要客戶進行評等，並持續監督信用暴險以及交易對方之信用評等，且將總交易金額分散至各信用評等合格之客戶，每年亦複核及核准之交易對方信用額度限額控制信用暴險。

合併公司應收帳款之信用風險主要係集中於合併公司前四大客戶，截至 103 年 9 月 30 日暨 102 年 12 月 31 日及 9 月 30 日止，應收帳款總額來自前述客戶之比率分別為 37%、58% 及 80%。

3. 流動性風險

合併公司係透過管理及維持足夠部位之現金及約當現金以支應集團營運並減輕現金流量波動之影響。合併公司管理階層監督銀行融資額度使用狀況並確保借款合同條款之遵循。

(1) 流動性及利率風險表

下表詳細說明合併公司已約定還款期間之非衍生金融負債剩餘合約到期分析，其係依據合併公司最早可能被要求還款之日期，並以金融負債未折現現金流量編製，其包括利息及本金之現金流量。

合併公司可被要求立即還款之銀行借款，係列於下表中最早之期間內，不考慮銀行立即執行該權利之機率；其他非衍生金融負債到期分析係依照約定之還款日編製。

以浮動利率支付之利息現金流量，其未折現之利息金額係依據資產負債表日殖利率曲線推導而得。

103 年 9 月 30 日

非衍生金融負債	加權平均有效利率(%)	要求即付或	1 至 3 個月	3個月至1年	1至5年	合 計
		短於 1 個月				
無附息負債	-	\$ 505,477	\$ 404,292	\$ 989,635	\$ 226	\$ 1,899,630
財務保證負債	-	-	26,673	-	-	26,673
浮動利率工具	2.28%	-	10,821	242,464	3,147,591	3,400,876
		<u>\$ 505,477</u>	<u>\$ 441,786</u>	<u>\$ 1,232,099</u>	<u>\$ 3,147,817</u>	<u>\$ 5,327,179</u>

102 年 12 月 31 日

非衍生金融負債	加權平均有效利率(%)	要求即付或	1 至 3 個月	3個月至1年	1至5年	合 計
		短於 1 個月				
無附息負債	-	\$ 492,876	\$ 404,478	\$ 1,395,914	\$ 1,750	\$ 2,295,018
財務保證負債	-	-	40,550	-	-	40,550
浮動利率工具	2.33%	-	60,819	1,692,249	1,649,967	3,403,035
		<u>\$ 492,876</u>	<u>\$ 505,847</u>	<u>\$ 3,088,163</u>	<u>\$ 1,651,717</u>	<u>\$ 5,738,603</u>

102 年 9 月 30 日

非衍生金融負債	加權平均有效利率(%)	要求即付或	1 至 3 個月	3個月至1年	1至5年	合 計
		短於 1 個月				
無附息負債	-	\$ 592,703	\$ 596,498	\$ 622,112	\$ 384	\$ 1,811,697
財務保證負債	-	-	21,072	-	-	21,072
固定利率工具	1.54%	-	-	-	500,000	500,000
浮動利率工具	2.25%	-	18,027	1,203,855	2,370,000	3,591,882
		<u>\$ 592,703</u>	<u>\$ 635,597</u>	<u>\$ 1,825,967</u>	<u>\$ 2,870,384</u>	<u>\$ 5,924,651</u>

上述非衍生金融資產及負債之浮動利率工具金額，將因浮動利率與資產負債表日所估計之利率不同而改變，另財務保證合約之金額係交易相對人於資產負債表日若向保證人求償全數保證金額時，合併公司將支付之最大金額。惟依照資產負債表日對關聯企業營運及財務之預期，合併公司認為很有可能無需支付該財務保證合約款項。

下表詳細說明合併公司針對衍生金融工具所作之流動性分析，就採總額交割之衍生工具，係以未折現之總現金流入及流出為基礎編製。當應付或應收金額不固定時，揭

露之金額係依資產負債表日殖利率曲線所推估之預計利率決定。

103年9月30日：

	要求即付或 短於 1 個月	1 至 3 個月	3個月至1年	1至5年	5年以上
總額交割					
遠期外匯合約					
一流 入	\$ 60,840	\$ -	\$ -	\$ -	\$ -
一流 出	(59,999)	-	-	-	-
	<u>\$ 841</u>	<u>\$ -</u>	<u>\$ -</u>	<u>\$ -</u>	<u>\$ -</u>

102年12月31日： 無。

102年9月30日

	要求即付或 短於 1 個月	1 至 3 個月	3個月至1年	1至5年	5年以上
總額交割					
遠期外匯合約					
一流 入	\$ 443,203	\$ 206,853	\$ -	\$ -	\$ -
一流 出	(439,981)	(200,819)	-	-	-
	<u>\$ 3,222</u>	<u>\$ 6,034</u>	<u>\$ -</u>	<u>\$ -</u>	<u>\$ -</u>

(2) 融資及授信額度

	103年9月30日	102年12月31日	102年9月30日
無擔保融資及授信額 度，每年重新檢視			
一已動用金額	\$ 870,000	\$ 1,000,000	\$ 1,697,680
一未動用金額	250,000	350,000	152,320
	<u>\$ 1,120,000</u>	<u>\$ 1,350,000</u>	<u>\$ 1,850,000</u>
有擔保融資及授信額 度，每年重新檢視			
一已動用金額	\$ 2,530,876	\$ 2,403,242	\$ 2,394,202
一未動用金額	411,814	-	-
	<u>\$ 2,942,690</u>	<u>\$ 2,403,242</u>	<u>\$ 2,394,202</u>

三五、關係人交易

威盛公司及子公司間之交易、帳戶餘額、收益及費損於合併時全數予以銷除，故未揭露於本附註。合併公司與其他關係人間之交易如下：

(一) 營業交易

	103年7月1日 至9月30日	102年7月1日 至9月30日	103年1月1日 至9月30日	102年1月1日 至9月30日
<u>銷貨收入</u>				
關聯企業—採權益法之投資	\$ 13,134	\$ 494	\$ 61,275	\$ 542
合併公司董事長與關係企業董事長係同一人或互為配偶	62,348	85,774	291,866	218,196
合併公司董事長與關係企業董事長係二親等內親屬	-	-	-	173
	<u>\$ 75,482</u>	<u>\$ 86,268</u>	<u>\$ 353,141</u>	<u>\$ 218,911</u>

對關係人之銷貨價格除部分無類似商品可資比較及對部分關係人之銷售量大，其價格較一般為低外，其餘與一般客戶相較無重大差異。另收款期間除對部分關係人採債權債務相抵外，餘與一般客戶相較無重大差異。

	103年7月1日 至9月30日	102年7月1日 至9月30日	103年1月1日 至9月30日	102年1月1日 至9月30日
<u>其他營業收入</u>				
關聯企業—採權益法之投資	\$ 749,489	\$ 812,438	\$ 2,711,988	\$ 1,437,847
合併公司董事長與關係企業董事長係同一人或互為配偶	9	34	94	75
	<u>\$ 749,498</u>	<u>\$ 812,472</u>	<u>\$ 2,712,082</u>	<u>\$ 1,437,922</u>

合併公司與上述關係人簽訂技術服務合約，依合約計算之收入帳列其他營業收入項下。

	103年7月1日 至9月30日	102年7月1日 至9月30日	103年1月1日 至9月30日	102年1月1日 至9月30日
<u>進貨</u>				
關聯企業—採權益法之投資	\$ 153	\$ -	\$ 385	\$ 459
合併公司董事長與關係企業董事長係同一人或互為配偶	665	162	803	1,006
	<u>\$ 818</u>	<u>\$ 162</u>	<u>\$ 1,188</u>	<u>\$ 1,465</u>

對關係人之進貨價格及付款期間與一般廠商相較無重大差異。

資產負債表日之應收關係人款項餘額如下：

	103年9月30日	102年12月31日	102年9月30日
關聯企業－採權益法之投資	\$ 13,276	\$ 195,216	\$ 808,946
合併公司董事長與關係企業董事長係同一人或互為配偶	42,829	44,865	48,150
	<u>\$ 56,105</u>	<u>\$ 240,081</u>	<u>\$ 857,096</u>

資產負債表日之應付關係人款項餘額如下：

	103年9月30日	102年12月31日	102年9月30日
合併公司董事長與關係企業董事長係同一人或互為配偶	\$ 444	\$ 145	\$ 149

流通在外之應付關係人款項餘額係未提供擔保且將以現金清償，應收關係人款項未收取保證。

(二) 對主要管理階層之獎酬

103年及102年1月1日至9月30日對董事及其他主要管理階層之薪酬總額如下：

	103年7月1日 至9月30日	102年7月1日 至9月30日	103年1月1日 至9月30日	102年1月1日 至9月30日
短期員工福利	\$ 14,548	\$ 18,907	\$ 46,801	\$ 55,317
退職後福利	283	274	850	815
董事車馬費	13	10	39	59
	<u>\$ 14,844</u>	<u>\$ 19,191</u>	<u>\$ 47,690</u>	<u>\$ 56,191</u>

董事及其他主要管理階層之薪酬係由薪酬委員會依照個人績效及市場趨勢決定。

(三) 其他關係人交易

1. 租賃事項

	103年7月1日 至9月30日	102年7月1日 至9月30日	103年1月1日 至9月30日	102年1月1日 至9月30日
關聯企業－採權益法之投資	\$ 27,279	\$ 5,763	\$ 82,088	\$ 17,838
合併公司董事長與關係企業董事長係同一人或互為配偶	1,324	1,038	3,970	3,970
	<u>\$ 28,603</u>	<u>\$ 6,801</u>	<u>\$ 86,058</u>	<u>\$ 21,808</u>

合併公司將所購入土地及建物未使用部分出租與上述關係人，其租金價格係依鄰近地區租金行情協商議定。

2. 其他收入

	103年7月1日 至9月30日	102年7月1日 至9月30日	103年1月1日 至9月30日	102年1月1日 至9月30日
關聯企業－採權益法之投資	\$ 2,832	\$ 4,380	\$ 15,389	\$ 16,937
合併公司董事長與關係企業董事長係同一人或互為配偶	1,169	1,049	3,269	3,208
	<u>\$ 4,001</u>	<u>\$ 5,429</u>	<u>\$ 18,658</u>	<u>\$ 20,145</u>

合併公司提供關聯企業－採權益法之投資一般管理諮詢及軟體使用等服務。上述依約定計算之勞務收入帳列其他收入項下，餘為出售予關係人之樣品或雜項購置收入。

3. 研究費

	103年7月1日 至9月30日	102年7月1日 至9月30日	103年1月1日 至9月30日	102年1月1日 至9月30日
關聯企業－採權益法之投資	\$ 2,296	\$ -	\$ 27,948	\$ 5,669
合併公司董事長與關係企業董事長係同一人或互為配偶	73	103	279	508
合併公司董事長與關係企業董事長係二親等內親屬	-	35	-	35
	<u>\$ 2,369</u>	<u>\$ 138</u>	<u>\$ 28,227</u>	<u>\$ 6,212</u>

4. 其他應收款

	103年9月30日	102年12月31日	102年9月30日
關聯企業－採權益法之投資	\$ 70,849	\$ 5,227	\$ 3,666
合併公司董事長與關係企業董事長係同一人或互為配偶	37	77	19
	<u>\$ 70,886</u>	<u>\$ 5,304</u>	<u>\$ 3,685</u>

5. 資金融通情形

貸 予 對 象	往 來 科 目	103年1月1日至9月30日			
		最高餘額	期末餘額	利率區間%	利息支出
關聯企業—採權益 法之投資	其他應付款	<u>\$522,561</u>	<u>\$387,551</u>	0.82%	<u>\$ 2,989</u>

合併公司對關聯企業—採權益法之投資之資金借貸主要對象係 VIA Telecom Co., Ltd.。

102年1月1日至9月30日

貸 予 對 象	往 來 科 目	102年1月1日至9月30日			
		最高餘額	期末餘額	利率區間%	利息收入
關聯企業—採權益 法之投資	其他應收款	<u>\$137,793</u>	<u>\$136,022</u>	0.82%	<u>\$ 102</u>

6. 應付費用

	103年9月30日	102年12月31日	102年9月30日
關聯企業—採權益 法之投資	\$ 2,474	\$ 4	\$ 32
合併公司董事長與 關係企業董事長 係同一人或互為 配偶	<u>240</u>	<u>787</u>	<u>379</u>
	<u>\$ 2,714</u>	<u>\$ 791</u>	<u>\$ 411</u>

7. 預收款項

	103年9月30日	102年12月31日	102年9月30日
關聯企業—採權益 法之投資	<u>\$ 275,814</u>	<u>\$ 179,388</u>	<u>\$ -</u>

合併公司之預收款項主要係對上海兆芯集成電路有限公司預收技術服務收入。

8. 存入保證金

	103年9月30日	102年12月31日	102年9月30日
關聯企業—採權益 法之投資	\$ 160	\$ 146	\$ 146
合併公司董事長與 關係企業董事長 係同一人或互為 配偶	<u>45</u>	<u>45</u>	<u>45</u>
	<u>\$ 205</u>	<u>\$ 191</u>	<u>\$ 191</u>

9. 暫收款

	103年9月30日	102年12月31日	102年9月30日
關聯企業—採權益 法之投資	<u>\$ 1,050,100</u>	<u>\$ -</u>	<u>\$ -</u>

合併公司於 103 年 1 月與上海兆芯集成電路有限公司（以下簡稱兆芯公司）簽訂合作開發產品之利潤分配協議，兆芯公司先行預付合併公司美金 3,500 萬元之保證金，帳列暫收款項下。

10. 財產交易

合併公司於 102 年 10 月 31 日與中國大陸長飛光纖光纜有限公司（以下簡稱長飛公司）簽訂出售 AOC 線纜系統應用方案之相關技術資產轉讓協議，承諾將與長飛公司於大陸武漢合資設立長芯盛（武漢）科技有限公司（以下簡稱長芯盛公司），合併公司於同年 12 月已將 AOC 線纜系統應用方案之相關技術資產全數移轉予長芯盛公司，技術資產之處分價款為人民幣 150,000 仟元，計產生處分無形資產利益人民幣 150,000 仟元；而合併公司對長芯盛公司具有重大影響力，因此依預計持股比例消除未實現利益計人民幣 46,155 仟元，上述之未實現利益將俟長芯盛公司持有該技術資產於未來效益期間攤銷時，逐期予以認列。另長芯盛公司之外貿匯款需至 103 年 2 月方能完備，長飛公司為履行上述技術資產移轉協議，先行以其境外子公司一長飛光纖光纜香港有限公司（以下簡稱長飛香港公司）匯入人民幣 67,500 仟元作為履約保證金，帳列暫收款項下。另合併公司於 103 年 3 月 6 日已收到長芯盛公司之全數價款。

合併公司於 103 年 5 月 29 日與上海兆芯集成電路有限公司（以下簡稱兆芯公司）簽訂出售 SATA 及 PCIe 系統應用方案之相關技術資料轉讓協議，合併公司於同年 6 月已將該技術資料全數移轉予兆芯公司，技術資料之處分價款為美金 2,800 仟元，計產生處分無形資產利益美金 2,800 仟元；而合併公司對兆芯公司具有重大影響力，因此依持股比例消除未實現利益計美金 557

仟元，上述之未實現利益將俟兆芯公司持有該技術資料於未來效益期間攤銷時，逐期予以認列。另合併公司於 103 年 6 月已收到兆芯公司之全數價款。

合併公司於 103 年 9 月將子公司 VIA ALLIANCE TECHNOLOGY, INC. 之股份全數轉讓予 VIA ALLIANCE SEMICONDUCTOR，總價款為美金 1,250 仟元，計產生出售利益美金 886 仟元。而合併公司對 VIA ALLIANCE SEMICONDUCTOR 公司具有重大影響力，因此依預計持股比例消除未實現利益計美金 176 仟元。

三六、質抵押之資產

合併公司下列資產業經提供為主要進貨廠商之擔保、法院擔保金及長期借款之擔保品：

	103年9月30日	102年12月31日	102年9月30日
質押定存（帳列其他金融資產—流動）	\$ -	\$ -	\$ 180,000
透過損益按公平價值衡量之金融資產—非流動	550,697	588,245	550,697
不動產、廠房及設備—淨額	1,647,090	1,793,461	1,777,036
投資性不動產	452,216	-	-
土地使用權	100,899	102,623	100,889
存出保證金	103,372	101,277	-
	<u>\$ 2,854,274</u>	<u>\$ 2,585,606</u>	<u>\$ 2,608,622</u>

三七、重大或有負債及未認列之合約承諾

合併公司於資產負債表日之重大承諾事項及或有事項如下：

(一) 合併公司截至 103 年 9 月 30 日止，因進口貨物而開立關稅保證額度為 3,000 仟元。

(二) 立衛公司重要營業租賃情形如下：

出租人	承租面積	承租標的	租賃期間	租金決定及付租方式	本期租金支出	未來年度應付租金
科學工業園區管理局	5,039.72 平方公尺	金山面役	85.10.01~105.09.30	每月支付	<u>\$ 2,400</u>	103 年 \$800 104 年 3,200 105 年 2,402

- (三) 威盛公司之美國子公司 VIA Technologies, Inc. (USA) 99 年 7 月遭美商 OPTi Inc. 於美國德州東區聯邦法院起訴，OPTi 指控 VIA Technologies, Inc. (USA) 及另一家半導體公司之產品侵害其兩件美國專利，另美商 OPTi Inc. 亦於 101 年 3 月針對上述案件對本公司提起訴訟，合併公司已委由美國律師事務所處理，於 102 年 9 月經法院判決本公司及 VIA Technologies, Inc. (USA) 應賠償美商 OPTi Inc. 美金約 3,089 仟元，合併公司對該判決結果表示不服，已向美國華盛頓特區之聯邦巡迴上訴法院提起上訴並由 VIA Technologies, Inc. (USA) 提存相關擔保金，截至財務報表發布日止，上述訟案仍於法院審理中，另合併公司基於穩健起見，已就該訟案提列相關損失準備。
- (四) 威盛公司為拓展中國大陸市場，於 102 年 1 月經董事會決議，與上海聯合投資有限公司於上海合資設立公司（以下簡稱合資公司）。合資公司預計資本為 2 億 5 仟萬美元或等值人民幣，由威盛公司及上海聯合投資有限公司分別以 19.9% 及 80.1% 之比例同步出資，雙方已於 103 年 6 月完成全數之出資。另威盛公司未來將視法令規定及考量合資公司之未來營運情形及市場狀況，亦可能進一步增加投資合資公司或提高對合資公司持股比例。
- (五) 合併公司為他人背書保證相關資訊請參閱附註四十之附表二。

三八、其 他

重要契約

<u>合 約 人</u>	<u>契 約 性 質</u>	<u>合 約 期 間</u>	<u>主 要 內 容</u>	<u>限制條件</u>
美商 Intel Corporation	專利授權合約	92.04.08 起持續有效	1. 該合約內容係有關微處理器等產品之專利授權。 2. 權利金依契約規定方式給付。	無

三九、外幣金融資產及負債之匯率資訊

合併公司具重大影響之外幣金融資產及負債資訊如下：

103年9月30日

	<u>外</u>	<u>幣</u>	<u>匯</u>	<u>率</u>
<u>金 融 資 產</u>				
<u>貨幣性項目</u>				
美 元	\$	50,061		30.42
人 民 幣		53,607		4.92
港 幣		4,825		3.92
歐 元		393		38.59
<u>非貨幣性項目</u>				
美 金 (衍生性金融商品)		2,000		30.42
<u>採權益法之長期股權投資</u>				
美 元		11,811		30.42
人 民 幣		176,040		4.92
<u>金 融 負 債</u>				
<u>貨幣性項目</u>				
美 元		5,568		30.42
人 民 幣		98,306		4.92
港 幣		1,647		3.92

102年12月31日

	<u>外</u>	<u>幣</u>	<u>匯</u>	<u>率</u>
<u>金 融 資 產</u>				
<u>貨幣性項目</u>				
美 元	\$	70,964		29.81
人 民 幣		62,129		4.92
港 幣		5,071		3.84
歐 元		11		41.09
<u>採權益法之長期股權投資</u>				
美 元		17,733		29.81
人 民 幣		21,732		4.92
<u>金 融 負 債</u>				
<u>貨幣性項目</u>				
美 元		8,498		29.81
人 民 幣		115,680		4.92
港 幣		2,360		3.84

102年9月30日

金 融 資 產	外 幣	匯 率
<u>貨幣性項目</u>		
美 元	\$ 66,960	29.57
人 民 幣	127,723	4.81
港 幣	4,641	3.81
歐 元	14	39.92
<u>非貨幣性項目</u>		
美金（衍生性金融商品）	3,900	29.57
<u>採權益法之長期股權投資</u>		
美 元	27,335	29.57
<u>金融負債</u>		
<u>貨幣性項目</u>		
美 元	15,076	29.57
人 民 幣	105,672	4.81
港 幣	1,640	3.81

四十、附註揭露事項

(一) 重大交易事項及(二)轉投資事業相關資訊：

1. 資金貸與他人。(附表一)
2. 為他人背書保證。(附表二)
3. 期末持有有價證券情形（不包含投資子公司、關聯企業及合資控制部分）。(附表三)
4. 累積買進或賣出同一有價證券之金額達新臺幣三億元或實收資本額百分之二十以上。(附表四)
5. 取得不動產之金額達新臺幣三億元或實收資本額百分之二十以上。(無)
6. 處分不動產之金額達新臺幣三億元或實收資本額百分之二十以上。(無)
7. 與關係人進、銷貨之金額達新臺幣一億元或實收資本額百分之二十以上。(附表五)
8. 應收關係人款項達新臺幣一億元或實收資本額百分之二十以上。(無)

9. 從事衍生工具交易。(附註七)
10. 其他：母子公司間及各子公司間之業務關係及重要交易往來情形及金額。(附表六)
11. 被投資公司資訊(對非屬大陸地區之被投資公司直接或間接具重大影響、控制或聯合控制者)。(附表七)

(三) 大陸投資資訊：

1. 大陸被投資公司名稱、主要營業項目、實收資本額、投資方式、資金匯出入情形、持股比例、本期損益及認列之投資損益、期末投資帳面金額、已匯回投資損益及赴大陸地區投資限額。(附表八)
2. 與大陸被投資公司直接或間接經由第三地區所發生下列之重大交易事項，及其價格、付款條件、未實現損益：(附表八)
 - (1) 進貨金額及百分比與相關應付款項之期末餘額及百分比。
 - (2) 銷貨金額及百分比與相關應收款項之期末餘額及百分比。
 - (3) 財產交易金額及其所產生之損益數額。
 - (4) 票據背書保證或提供擔保品之期末餘額及其目的。
 - (5) 資金融通之最高餘額、期末餘額、利率區間及當期利息總額。
 - (6) 其他對當期損益或財務狀況有重大影響之交易事項，如勞務之提供或收受等。

四一、部門資訊

(一) 部門資訊

合併公司為從事電腦積體電路(IC)產品之設計、製造與買賣，其相關產品銷售收入佔全部營業收入90%以上，且營運決策者亦以IC設計產品作為公司整體之經營活動、決策及評估績效之依據，故營業部門及應報導部門為單一部門，且部門損益、資產及負債資訊與合併公司之損益表及資產負債表所表達之資訊一致。

(二) 地區別資訊

合併公司 103 年及 102 年 1 月 1 日至 9 月 30 日地區別營業收入明細如下：

地 區 別	103年1月1日 至9月30日	102年1月1日 至9月30日
香港及大陸	\$ 2,922,940	\$ 1,800,218
台 灣	1,158,856	1,177,316
新 加 坡	412,203	519,609
美 洲	381,376	458,578
歐 洲	112,851	171,354
日 本	43,469	25,062
其 他	43,081	40,075
	<u>\$ 5,074,776</u>	<u>\$ 4,192,212</u>

(三) 重要客戶資訊

	103年1月1日 至9月30日		102年1月1日 至9月30日	
	營業收入	%	營業收入	%
A 客戶	\$1,855,071	36	\$ -	-
B 客戶	842,632	17	1,409,792	34
C 客戶	395,925	8	500,579	12
	<u>\$3,093,628</u>	<u>61</u>	<u>\$1,910,371</u>	<u>46</u>

附表一 資金貸與他人：

單位：新台幣千元／美金千元

編號	貸出資金之公司	貸與對象	往來項目	是否關係人	本期最高餘額 (註1)	期末餘額 (註1)	利率區間	資金貸與性質	業務往來金額	有短期融通資金必要之原因	提供擔保金額	列帳科目	擔保名稱	品名	價值	對個別對象資金貸與總額 (註2)	資金總額 (註2)	與資金有限
1	VIABASE CO., LTD.	威鋒電子股份有限公司	其他應收款	是	\$ 22,785 (USD 750)	\$ - (USD -)	0.82%	融通資金	\$ -	經營考量	-	-	無	無	無	\$ 287,439	\$ 574,878	
1	VIABASE CO., LTD.	VIA CPU PLATFORM CO., LTD.	其他應收款	是	156,746 (USD 5,144)	-	0.23%	融通資金	-	經營考量	-	-	無	無	無	718,597	1,437,194	
1	VIABASE CO., LTD.	威信科電股份有限公司	其他應收款	是	240,318 (USD 7,900)	240,318 (USD 7,900)	0.82%	融通資金	-	經營考量	-	-	無	無	無	287,439	574,878	
2	VIATECH CO., LTD.	威盛電子(中國)有限公司	其他應收款	是	601,500 (USD 20,000)	-	0.23%	融通資金	-	經營考量	-	-	無	無	無	369,219	738,437	
2	VIATECH CO., LTD.	威信科電股份有限公司	其他應收款	是	219,384 (USD 7,200)	168,831 (USD 5,550)	0.82%	融通資金	-	經營考量	-	-	無	無	無	147,687	295,375	
2	VIATECH CO., LTD.	威鋒電子股份有限公司	其他應收款	是	95,376 (USD 3,200)	-	0.82%	融通資金	-	經營考量	-	-	無	無	無	147,687	295,375	
3	VIA TECHNOLOGIES, INC.	VIA CPU PLATFORM INC.	其他應收款	是	15,235 (USD 500)	15,210 (USD 500)	2.02%	融通資金	-	經營考量	-	-	無	無	無	359,764	719,528	
3	VIA TECHNOLOGIES, INC.	VIATECH CO., LTD.	其他應收款	是	91,410 (USD 3,000)	91,260 (USD 3,000)	0.33%	融通資金	-	經營考量	-	-	無	無	無	359,764	719,528	
3	VIA TECHNOLOGIES, INC.	威鋒電子股份有限公司	其他應收款	是	56,630 (USD 1,900)	-	0.23%	融通資金	-	經營考量	-	-	無	無	無	143,906	287,811	
3	VIA TECHNOLOGIES, INC.	VIABASE CO., LTD.	其他應收款	是	201,102 (USD 6,600)	200,772 (USD 6,600)	0.28%	融通資金	-	經營考量	-	-	無	無	無	359,764	719,528	
4	IC-Ensemble, INC.	VIABASE CO., LTD.	其他應收款	是	15,235 (USD 500)	15,210 (USD 500)	0.28%	融通資金	-	經營考量	-	-	無	無	無	16,433	32,865	
5	VIA-CYRIX, INC.	VIABASE CO., LTD.	其他應收款	是	91,260 (USD 3,000)	91,260 (USD 3,000)	0.40%	融通資金	-	經營考量	-	-	無	無	無	139,160	278,320	
5	VIA-CYRIX, INC.	VIATECH CO., LTD.	其他應收款	是	91,260 (USD 3,000)	91,260 (USD 3,000)	0.40%	融通資金	-	經營考量	-	-	無	無	無	139,160	278,320	

註1：本期末資金貸與餘額係採用期末(103年9月30日)收盤價之匯率。

註2：VIABASE CO., LTD.、VIATECH CO., LTD. 及 VIA TECHNOLOGIES, INC. 對國內個別對象及採權益法評價之關聯企業投資之資金貸與總額係以103年9月30日 VIABASE CO., LTD.、VIATECH CO., LTD. 及 VIA TECHNOLOGIES, INC. 淨值百分之四十。另 VIABASE CO., LTD.、VIATECH CO., LTD.、VIA TECHNOLOGIES, INC.、VIA CPU PLATFORM CO., LTD.、IC-Ensemble, INC.、VIA-CRYIX, INC. 及威盛電子(中國)有限公司同為本公司直接及間接持有表決權股份百分之百之國外公司，故前述國外公司間對個別對象資金貸與總額係分別以103年9月30日 VIABASE CO., LTD.、VIATECH CO., LTD.、VIA TECHNOLOGIES, INC.、IC-Ensemble, INC.、VIA-CRYIX, INC. 淨值之百分之五十。資金貸與總額係分別以103年9月30日 VIABASE CO., LTD.、VIATECH CO., LTD.、VIA TECHNOLOGIES, INC.、IC-Ensemble, INC. 及 VIA-CRYIX, INC. 淨值百分之百。

附表二 為他人背書保證：

單位：新台幣仟元

編號	背書保證者公司名稱	被背書公司名稱		保證對象		對單一企業背書保證限額	本期最高額	期末背書餘額	以財產擔保之背書保證金額	累計背書保證金額佔最近期財務報表淨值之比率%	背書最高限額	保證金額
		公司名稱	保稱	稱開	對							
0	威盛電子股份有限公司	威信科電股份有限公司		子公司	母子公司	\$ 451,673	\$ 500,000	\$ 200,000	\$ -	8.86%	\$ 1,129,183	
0	威盛電子股份有限公司	威鋒電子股份有限公司		"	"	451,673	200,000	200,000	-	8.86%	1,129,183	
0	威盛電子股份有限公司	VIA CPU PLATFORM CO., LTD.		"	"	451,673	350,000	350,000	-	15.50%	1,129,183	
0	威盛電子股份有限公司	威睿電通有限公司及 VIA TELECOM CO., LTD.		採權益法評價之被投資公司	採權益法評價之被投資公司	451,673	166,707	166,707	-	7.38%	1,129,183	

註 1：威盛公司對單一企業背書保證金額不得超過當期淨值百分之二十，且對外背書保證總額不得超過當期淨值百分之五十。

註 2：威盛公司提供子公司威信科電股份有限公司、威鋒電子股份有限公司、VIA CPU PLATFORM CO., LTD. 購料保證及威睿電通有限公司與 VIA TELECOM CO., LTD. 共同背書保證，截至 103 年 9 月 30 日止，於使用背書保證餘額範圍內實際動撥金額分別為 1,736 仟元、57,714 仟元、16,110 仟元及 26,673 仟元。

(承前頁)

持 有 之 公 司	有 價 證 券 種 類 及 名 稱	與 有 價 證 券 發 行 人 之 關 係	帳 列	目 的	期 股 數 / 單 位 (千 股 / 仟 單 位)	帳 面 金 額	持 股 比 例 %	市 價	備 註
VIABASE CO., LTD	未上市股票 OOQ, INC.	無	以成本衡量之金融資產	金融	262	\$ -	1.24	\$ -	
TUNGBASE TECHNOLOGIES LTD.	3 CEMS Corp.	該董事長與本公司董事長係二等親內親屬	"	"	7,079	45,630	-	45,630	
VIATECH CO., LTD.	未上市股票 IPILOT INCORPORATED	無	以成本衡量之金融資產	金融	750	-	8.95	-	
立衛科技股份有限公司	未上市股票 FIRST INTERNATIONAL DIGITAL, INC.	無	以成本衡量之金融資產	金融	5,333	-	註	-	
	EGTRAN 股 票	"	"	"	97	-	0.10	-	
	絨康科技股份有限公司	無	以成本衡量之金融資產	金融	557	10,000	2.30	10,000	
	SITEC SEMICONDUCTOR LTD	"	"	"	130,341	55,000	8.26	55,000	

註：係無表決權之特別股。

附表四 累積買進或賣出同一有價證券之金額達新台幣三億元或實收資本額百分之二十以上：

單位：新台幣千元

買、賣之公司	有價證券種類及名稱	帳列科目	交易對象	關係	期		買		賣		出		末	
					股數(仟股)	金額	初	額	額	股數(仟股)	金額	期		股數(仟股)
威盛電子股份公司	VIATECH CO., LTD.	採用權益法之投資	VIATECH CO., LTD	子公司	152,909	\$1,501,757	4,433	\$ 135,070	20,400	\$ 616,790	-	權益法之投資損失 (\$ 359,462) 累積換算調整數 2,851 資本公積 75,011	136,942	\$ 738,437
威盛電子股份公司	VIABASE CO., LTD.	採用權益法之投資	VIABASE CO., LTD	子公司	297,983	1,706,558	1,500	45,540	12,500	378,761	-	權益法之投資利益 118,066 資本公積 (75,011) 累積調整數 18,900 聯屬公司已實現利益 1,902	286,983	1,437,194
合併公司(註1)	上海兆芯集成電路有限公司	採用權益法之投資	上海兆芯集成電路有限公司	關聯企業	-	106,671	-	888,068	-	-	-	權益法之投資損失 (354,950) 累積換算調整數 9,809 聯屬公司未實現利益 (21,924)	-	627,674
合併公司(註2)	長芯盛(武漢)科技有限公司	採用權益法之投資	長芯盛(武漢)科技有限公司	關聯企業	-	-	-	499,998	-	-	-	權益法之投資損失 (27,692) 聯屬公司未實現利益 (原帳列遞延資產項) 累積換算調整數 (226,159) (7,967)	-	238,180

註 1：係威盛公司之子公司－VIA TECHNOLOGIES (HK) INC. LTD.、威盛電子(中國)有限公司、威盛電子(深圳)有限公司及旭上電子(上海)有限公司共同投資上海兆芯集成電路有限公司 19.90%。

註 2：係威盛公司之子公司－威鋒電子股份有限公司、VIA TECHNOLOGIES (HK) INC. LTD.及旭上電子(上海)有限公司共同投資長芯盛(武漢)科技有限公司 30.77%。

附表五 與關係人進、銷貨之金額達新台幣一億元或實收資本額百分之二十以上：

單位：新台幣仟元

進(銷)貨之公司	交易對象	關係	交易		情形		交易條件與一般交易及原因		應收(付)票據、帳款		註	
			進(銷)貨	金額	估總進(銷)貨之比率(%)	授信期間	單	價格	授信期間	除		額
威盛電子股份有限公司	全達國際股份有限公司	董事長與本公司董事長係同一人	銷	(\$ 285,778)	(17)	2~3個月	銷貨	銷售量大,其價格較一般為低	與一般客戶相同	\$ 40,862	30	
VIA CPU PLATFORM CO.,LTD.	VIA Alliance Semiconductor	採權益法之被投資公司	其他營業收入	(1,855,071)	(93)	2~3個月	其他營業收入	與非關係人雷同。	與一般客戶相同	-	-	
VIABASE CO., LTD.	上海兆芯集成電路有限公司	採權益法之被投資公司	其他營業收入	(406,721)	(79)	2~3個月	其他營業收入	"	"	-	-	
北京威盛芯科技有限公司	上海兆芯集成電路有限公司	採權益法之被投資公司	其他營業收入	(261,340)	(100)	2~3個月	其他營業收入	"	"	-	-	
VIA CPU PLATFORM CO.,LTD.	上海兆芯集成電路有限公司	採權益法之被投資公司	銷貨及其他營業收入	(152,012)	(7)	2~3個月	銷貨及其他營業收入	"	"	-	-	

附表六 母子公司間業務關係及重要交易往來情形：

單位：新台幣仟元

編號 (註一)	交易人 名稱	交易往來對象	與交易人之 關係 (註二)	交易		往來		情形 佔合併總營業收或 總資產之比率 (註三)
				科目	金額	交易 條件	易 條	
	<u>103年1月1日至9月30日</u>							
0	威盛電子股份有限公司	立衛科技股份有限公司	1	應付關係企業款	\$ 8,888	與非關係人雷同。	-	
0	威盛電子股份有限公司	立衛科技股份有限公司	1	其他應付款	1,302	"	-	
0	威盛電子股份有限公司	立衛科技股份有限公司	1	封裝測試費(含借 機工程費)	39,402	"	1	
0	威盛電子股份有限公司	立衛科技股份有限公司	1	研究費	875	"	-	
0	威盛電子股份有限公司	威信科電股份有限公司	1	其他應收款	8,682	"	-	
0	威盛電子股份有限公司	VIA TECHNOLOGIES, INC.	1	銷貨	271,280	銷量大,價格較一般為低。	5	
0	威盛電子股份有限公司	VIA TECHNOLOGIES, INC.	1	應收關係企業款	32,112	與非關係人雷同。	-	
0	威盛電子股份有限公司	VIA TECHNOLOGIES, INC.	1	其他收入	11,040	"	-	
0	威盛電子股份有限公司	TECHBASE CO., LTD.	1	進貨	85,543	"	2	
0	威盛電子股份有限公司	威鋒電子股份有限公司	1	其他應收款	11,201	"	-	
0	威盛電子股份有限公司	威鋒電子股份有限公司	1	研究費	8,290	"	-	
0	威盛電子股份有限公司	威盛芯科技股份有限公司	1	租金收入	20,087	"	-	
0	威盛電子股份有限公司	VIA CPU PLATFORM CO., LTD.	1	勞務收入	86,168	"	2	
1	立衛科技股份有限公司	威盛電子股份有限公司	2	銷貨	40,277	立衛公司採接單式生產,客戶下單型態不同,封裝及測試型態亦有差異,因客戶產品之同質性甚低,故關係人與非關係人之銷售單價無法比較。授信條件與非關係人一	1	

(接次頁)

(承前頁)

編號 (註一)	交易人 名稱	交易往來對象	與交易人之 關係 (註二)	交易往來			情形
				科目	金額	條件	
1	立衛科技股份有限公司	威盛電子股份有限公司	2	應收關係企業款	\$ 10,190	與非關係人雷同。	-
1	立衛科技股份有限公司	威鋒電子股份有限公司	3	銷貨	6,373	"	-
2	威信科電股份有限公司	威盛電子股份有限公司	2	其他應付款	8,682	"	-
2	威信科電股份有限公司	VIABASE CO., LTD.	3	短期借款	240,318	利率為 0.82%	3
2	威信科電股份有限公司	VIA TECH CO., LTD.	3	短期借款	168,831	"	2
3	VIA TECHNOLOGIES, INC.	威盛電子股份有限公司	2	進貨	282,320	與非關係人雷同。	6
3	VIA TECHNOLOGIES, INC.	威盛電子股份有限公司	2	應付關係企業款	32,112	"	-
3	VIA TECHNOLOGIES, INC.	VIATECH CO., LTD.	3	其他應收款	91,260	利率為 0.33%	1
3	VIA TECHNOLOGIES, INC.	VIABASE CO., LTD.	3	應收票據	200,772	利率為 0.28%	2
3	VIA TECHNOLOGIES, INC.	VIABASE CO., LTD.	3	應收關係人帳款	94,544	與非關係人雷同。	1
3	VIA TECHNOLOGIES, INC.	VIABASE CO., LTD.	3	其他營業收入	82,830	"	2
3	VIA TECHNOLOGIES, INC.	S3 GRAPHICS, INC.	3	應收關係人帳款	23,535	"	-
3	VIA TECHNOLOGIES, INC.	VIA ALLIANCE TECHNOLOGY, INC.	3	其他營業收入	7,316	"	-
3	VIA TECHNOLOGIES, INC.	VIA CPU PLATFORM, INC.	3	應收票據	15,210	利率為 2.02%	-
3	VIA TECHNOLOGIES, INC.	VIA CPU PLATFORM, INC.	3	勞務費	12,680	與非關係人雷同。	-
4	威鋒電子股份有限公司	威盛電子股份有限公司	2	應付關係企業款	11,201	"	-
4	威鋒電子股份有限公司	威盛電子股份有限公司	2	勞務收入	8,290	"	-
4	威鋒電子股份有限公司	VIA CPU PLATFORM CO., LTD.	3	勞務收入	5,748	"	-

(接次頁)

(承前頁)

編號 (註一)	交易人 名稱	交易對象	與交易人之 關係 (註二)	交易		往來		情形 佔合併總營收或 總資產之比率 (註三)
				科目	金額	交易	條件	
4	威鋒電子股份有限公司	立衛科技股份有限公司	3	研究費	\$ 6,373	與非關係人雷同。	-	
5	TECHBASE CO., LTD.	威盛電子股份有限公司	2	銷貨	85,543	"	2	
5	TECHBASE CO., LTD.	S3 GRAPHICS, INC.	3	技術服務費	20,765	"	-	
5	TECHBASE CO., LTD.	S3 GRAPHICS, INC.	3	勞務費	10,821	"	-	
5	TECHBASE CO., LTD.	S3 GRAPHICS, INC.	3	其他應付款	190,913	"	2	
5	TECHBASE CO., LTD.	S3 GRAPHICS, INC.	3	暫付款	22,985	"	-	
5	TECHBASE CO., LTD.	旭上電子(上海)有限公司	3	暫付款	136,890	"	1	
6	VIABASE CO., LTD.	VIA TECHNOLOGIES, INC.	3	其他應付款	94,544	"	1	
6	VIABASE CO., LTD.	VIA TECHNOLOGIES, INC.	3	研究費	82,830	"	2	
6	VIABASE CO., LTD.	VIA TECHNOLOGIES, INC.	3	短期借款	200,772	利率為 0.28%	2	
6	VIABASE CO., LTD.	Centaur Technology, Inc	3	其他應付款	1,029,905	與非關係人雷同。	11	
6	VIABASE CO., LTD.	VIA-Cyrix, Inc.	3	其他應付款	23,471	"	-	
6	VIABASE CO., LTD.	VIA-Cyrix, Inc.	3	短期借款	91,260	利率為 0.40%	1	
6	VIABASE CO., LTD.	VIA TECHNOLOGY JAPAN K.K.	3	技術服務費	14,247	與非關係人雷同。	-	
6	VIABASE CO., LTD.	IC-Ensemble, INC	3	短期借款	15,210	利率為 0.28%	-	
6	VIABASE CO., LTD.	威信科電股份有限公司	3	其他應收款	240,318	利率為 0.82%	3	
6	VIABASE CO., LTD.	VIATECH CO., LTD.	3	勞務收入	108,459	與非關係人雷同。	2	
7	VIATECH CO., LTD.	威盛電子(深圳)有限公司	3	技術服務費	162,998	"	3	
7	VIATECH CO., LTD.	威盛電子(深圳)有限公司	3	其他應付款	106,153	"	1	
7	VIATECH CO., LTD.	VIA Technologies (HK) Inc. Ltd.	3	勞務費	37,465	"	1	
7	VIATECH CO., LTD.	VIA Technologies (HK) Inc. Ltd.	3	其他應付款	11,846	與非關係人雷同。	-	
7	VIATECH CO., LTD.	VIA TECHNOLOGIES, INC.	3	短期借款	91,260	利率為 0.33%	1	

(接次頁)

(承前頁)

編號 (註一)	交易人 名稱	交易往來對象	與交易人之 關係 (註二)	交易		往來		情形
				科目	金額	交易	條件	
7	VIATECH CO., LTD.	威信科電股份有限公司	3	其他應收款	\$ 168,831			2
7	VIATECH CO., LTD.	VIA CPU PLATFORM CO., LTD.	3	勞務收入	591,770		利率為 0.82% 與非關係人雷同。	12
7	VIATECH CO., LTD.	威盛電子(中國)有限公司	3	其他應付款	117,117		"	1
7	VIATECH CO., LTD.	威盛電子(中國)有限公司	3	技術服務費	150,035		"	3
7	VIATECH CO., LTD.	VIA-Cyrix, Inc.	3	短期借款	91,260		利率為 0.40% 與非關係人雷同。	1
7	VIATECH CO., LTD.	VIABASE CO., LTD.	3	技術服務費	108,459		"	2
8	Centaur Technology, Inc	VIABASE CO., LTD.	3	應收關係企業款	1,029,905		"	11
8	Centaur Technology, Inc	VIA CPU PLATFORM CO., LTD.	3	應收關係企業款	34,523		"	-
8	Centaur Technology, Inc	VIA CPU PLATFORM CO., LTD.	3	勞務收入	630,976		"	12
10	VIA-Cyrix, Inc.	VIABASE CO., LTD.	3	應收關係企業款	23,471		"	-
10	VIA-Cyrix, Inc.	VIABASE CO., LTD.	3	應收票據	91,260		利率為 0.40%	1
10	VIA-Cyrix, Inc.	VIATECH CO., LTD.	3	應收票據	91,260		利率為 0.40%	1
11	VIA TECHNOLOGY JAPAN K.K.	VIABASE CO., LTD.	3	其他營業收入	14,247		與非關係人雷同。	-
12	威盛電子(中國)有限公司	旭上電子(上海)有限公司	3	其他應收款	468,468		"	5
12	威盛電子(中國)有限公司	旭上電子(上海)有限公司	3	研究費	194,896		"	4
12	威盛電子(中國)有限公司	北京威盛芯科技有限公司	3	應收關係企業款	34,971		"	-
12	威盛電子(中國)有限公司	VIATECH CO., LTD.	3	應收關係企業款	117,117		"	1
12	威盛電子(中國)有限公司	VIATECH CO., LTD.	3	勞務收入	150,035		"	3
13	威盛電子(深圳)有限公司	VIATECH CO., LTD.	3	其他營業收入	162,998		"	3
13	威盛電子(深圳)有限公司	VIATECH CO., LTD.	3	應收關係企業款	106,153		"	1
14	VIA CPU PLATFORM CO., LTD.	威盛電子股份有限公司	2	研究費	86,168		與非關係人雷同。	2
14	VIA CPU PLATFORM CO., LTD.	Centaur Technology, Inc	3	其他應付款	34,523		"	-

(接次頁)

(承前頁)

編號 (註一)	交易人 名稱	交易往來對象	與交易人之 關係 (註二)	交易		往		來		情形 估合併總營收或 總資產之比率 (註三)
				科目	金額	金額	條件	易	條	
14	VIA CPU PLATFORM CO., LTD.	Centaur Technology, Inc	3	研究費	\$ 630,976		與非關係人雷同。			12
14	VIA CPU PLATFORM CO., LTD.	威盛芯科技股份有限公司	3	其他應付款	81,394		"			1
14	VIA CPU PLATFORM CO., LTD.	威盛芯科技股份有限公司	3	研究費	276,674		"			5
14	VIA CPU PLATFORM CO., LTD.	VIA ALLIANCE TECHNOLOGY, INC.	3	研究費	197,530		"			4
14	VIA CPU PLATFORM CO., LTD.	VIA TECH CO., LTD.	3	研究費	591,770		"			12
14	VIA CPU PLATFORM CO., LTD.	威鋒電子股份有限公司	3	研究費	5,748		"			-
15	VIA Technologies (HK) Inc. Ltd.	VIA TECH CO., LTD.	3	其他營業收入	37,465		"			1
15	VIA Technologies (HK) Inc. Ltd.	VIA TECH CO., LTD.	3	應收關係企業款	11,846		"			-
15	VIA Technologies (HK) Inc. Ltd.	VIA TECHNOLOGIES GmbH	3	勞務費	30,061		"			1
16	VIA TECHNOLOGIES GmbH	VIA Technologies (HK) Inc. Ltd.	3	勞務收入	30,061		"			1
17	旭上電子(上海)有限公司	TECHBASE CO., LTD.	3	預收貨款	136,890		"			1
17	旭上電子(上海)有限公司	威盛電子(中國)有限公司	3	預收貨款	398,133		"			4
17	旭上電子(上海)有限公司	威盛電子(中國)有限公司	3	勞務收入	194,896		"			4
17	旭上電子(上海)有限公司	威盛電子(中國)有限公司	3	其他應付款	70,335		"			1
17	旭上電子(上海)有限公司	威盛芯集成電路(上海)有限公司	3	其他應付款	105,178		"			1
17	旭上電子(上海)有限公司	威盛芯集成電路(上海)有限公司	3	研究費	855,621		"			17

(接次頁)

(承前頁)

編號 (註一)	交易人 名稱	交易往來對象	與交易人之 關係 (註二)	交易往來情形			佔合併總資產之 比率 (註三)
				科目	金額	條件	
18	S3 GRAPHICS, INC.	TECHBASE CO., LTD.	3	其他營業收入	\$ 31,586	與非關係人雷同。	1
18	S3 GRAPHICS, INC.	TECHBASE CO., LTD.	3	應收關係企業款	167,928	"	2
18	S3 GRAPHICS, INC.	VIA TECHNOLOGIES, INC.	3	其他應付款	23,535	"	-
19	IC-Ensemble, INC.	VIABASE CO., LTD.	3	其他應收款	15,210	利率為 0.28%	-
20	威盛芯科技股份有限公司	威盛電子股份有限公司	2	租金支出	20,087	與非關係人雷同。	-
20	威盛芯科技股份有限公司	VIA CPU PLATFORM CO., LTD.	3	其他應收款	81,394	"	1
20	威盛芯科技股份有限公司	VIA CPU PLATFORM CO., LTD.	3	勞務收入	276,674	"	5
21	VIA ALLIANCE TECHNOLOGY, INC.	VIA TECHNOLOGIES, INC.	3	勞務費	7,316	"	-
21	VIA ALLIANCE TECHNOLOGY, INC.	VIA CPU PLATFORM CO., LTD.	3	勞務收入	197,530	"	4
21	VIA ALLIANCE TECHNOLOGY, INC.	VIA CPU PLATFORM, INC.	3	勞務費	13,581	"	-
22	北京威盛芯科技有限公司	威盛電子(中國)有限公司	3	其他應付款	34,971	"	-
23	威盛芯集成電路(上海)有限公司	旭上電子(上海)有限公司	3	應收關係企業款	105,178	"	1
23	威盛芯集成電路(上海)有限公司	旭上電子(上海)有限公司	3	勞務收入	855,621	"	17
24	VIA CPU PLATFORM, INC.	VIA TECHNOLOGIES, INC.	3	其他應付款	15,210	利率為 2.02%	-
24	VIA CPU PLATFORM, INC.	VIA TECHNOLOGIES, INC.	3	其他營業收入	12,680	與非關係人雷同。	-
24	VIA CPU PLATFORM, INC.	VIA ALLIANCE TECHNOLOGY, INC.	3	其他營業收入	13,581	"	-

(接次頁)

(承前頁)

編號 (註一)	交易人 名稱	交易往來對象	與交易人之 關係 (註二)	交易			往來		情形		
				科目	金額	金額	交易	條件	佔合併總資產之比率 (註三)		
	102年1月1日至9月30日										
0	威盛電子股份有限公司	立衛科技股份有限公司	1	應付關係企業款	\$ 18,213		與非關係人雷同。		-		
0	威盛電子股份有限公司	立衛科技股份有限公司	1	其他應收款	5,601		"		-		
0	威盛電子股份有限公司	立衛科技股份有限公司	1	封裝測試費(含借 機工程費)	60,873		"		1		
0	威盛電子股份有限公司	立衛科技股份有限公司	1	研究費	2,924		"		-		
0	威盛電子股份有限公司	威信科電股份有限公司	1	其他應收款	23,172		"		-		
0	威盛電子股份有限公司	威信科電股份有限公司	1	其他營業收入	6,181		"		-		
0	威盛電子股份有限公司	VIA TECHNOLOGIES, INC.	1	銷貨	372,036		銷售量大,價格較一般為低。		9		
0	威盛電子股份有限公司	VIA TECHNOLOGIES, INC.	1	應收關係企業款	54,998		與非關係人雷同。		1		
0	威盛電子股份有限公司	VIA TECHNOLOGIES, INC.	1	其他收入	1,355		"		-		
0	威盛電子股份有限公司	TECHBASE CO., LTD.	1	進貨	84,002		"		2		
0	威盛電子股份有限公司	TECHBASE CO., LTD.	1	應付關係企業款	33,530		"		-		
0	威盛電子股份有限公司	威鋒電子股份有限公司	1	其他應收款	12,392		"		-		
0	威盛電子股份有限公司	威鋒電子股份有限公司	1	預付費用	5,162		"		-		
1	立衛科技股份有限公司	威盛電子股份有限公司	2	銷貨	63,797		立衛公司採接單式生產,客戶下單型態不同,封裝及測試型態亦有差異,因客戶產品之同質性甚低,故關係人與非關係人之銷售單價無法比較。授信條件與非關係人一致。		1		
1	立衛科技股份有限公司	威盛電子股份有限公司	2	應收關係人帳款	23,814		與非關係人雷同。		-		
2	威信科電股份有限公司	威盛電子股份有限公司	2	其他應付款	23,172		"		-		

(接次頁)

(承前頁)

編號 (註一)	交易人 名稱	交易往來對象	與交易人之 關係 (註二)	交易		往來		情形 佔合併總營業收 或總資產之比率 (註三)
				科目	金額	交易條件	金額	
2	威信科電股份有限公司	威盛電子股份有限公司	2	研究費	\$ 6,181	與非關係人雷同。	-	
2	威信科電股份有限公司	VIABASE CO., LTD.	3	短期借款	29,570	利率為 0.82%	-	
2	威信科電股份有限公司	VIA TECH CO., LTD.	3	短期借款	88,710	"	1	
3	VIA TECHNOLOGIES, INC.	威盛電子股份有限公司	2	進貨	373,391	與非關係人雷同。	9	
3	VIA TECHNOLOGIES, INC.	威盛電子股份有限公司	2	應付關係企業款	54,998	"	1	
3	VIA TECHNOLOGIES, INC.	VIA CPU PLATFORM CO., LTD.	3	其他應收款	209,947	利率為 0.23%	2	
3	VIA TECHNOLOGIES, INC.	威鋒電子股份有限公司	3	其他應收款	56,183	"	1	
3	VIA TECHNOLOGIES, INC.	VIABASE CO., LTD.	3	其他營業收入	118,477	與非關係人雷同。	3	
3	VIA TECHNOLOGIES, INC.	VIABASE CO., LTD.	3	應收關係人帳款	155,267	"	2	
3	VIA TECHNOLOGIES, INC.	S3 GRAPHICS, INC.	3	應收關係人帳款	33,020	"	-	
3	VIA TECHNOLOGIES, INC.	S3 GRAPHICS, INC.	3	其他營業收入	12,935	"	-	
4	威鋒電子股份有限公司	威盛電子股份有限公司	2	應付關係企業款	12,392	"	-	
4	威鋒電子股份有限公司	威盛電子股份有限公司	2	預收貨款	5,162	"	-	
4	威鋒電子股份有限公司	VIABASE CO., LTD.	3	短期借款	130,108	利率為 1.00%	1	
4	威鋒電子股份有限公司	VIA TECHNOLOGIES, INC.	3	短期借款	56,183	利率為 0.23%	1	
4	威鋒電子股份有限公司	VIA CPU PLATFORM CO., LTD.	3	勞務收入	9,033	與非關係人雷同。	-	
4	威鋒電子股份有限公司	VIA TECH CO., LTD.	3	短期借款	109,409	利率為 0.82%	1	

(接次頁)

(承前頁)

編號 (註一)	交易人名稱	交易往來對象	與交易人關係 (註二)	交易往來		情形	
				科目	金額	條件	佔合併總資產或總營業收入之比率 (註三)
5	TECHBASE CO., LTD.	威盛電子股份有限公司	2	銷貨	\$ 84,002	與非關係人雷同。	2
5	TECHBASE CO., LTD.	威盛電子股份有限公司	2	應收關係企業款	33,530	"	-
5	TECHBASE CO., LTD.	S3 GRAPHICS, INC.	3	技術服務費	114,721	"	3
5	TECHBASE CO., LTD.	S3 GRAPHICS, INC.	3	其他應付款	183,156	"	2
5	TECHBASE CO., LTD.	旭上電子(上海)有限公司	3	其他應付款	97,581	"	1
5	TECHBASE CO., LTD.	旭上電子(上海)有限公司	3	研究費	208,140	"	5
6	VIABASE CO., LTD.	VIA TECHNOLOGIES, INC.	3	其他應付款	155,267	"	2
6	VIABASE CO., LTD.	VIA TECHNOLOGIES, INC.	3	研究費	118,477	"	3
6	VIABASE CO., LTD.	Centaur Technology, Inc	3	其他應付款	935,699	"	9
6	VIABASE CO., LTD.	Centaur Technology, Inc	3	研究費	49,600	"	1
6	VIABASE CO., LTD.	VIA-Cyrix, Inc.	3	其他應付款	25,973	"	-
6	VIABASE CO., LTD.	VIA TECHNOLOGY JAPAN K.K.	3	技術服務費	10,529	"	-
6	VIABASE CO., LTD.	威鋒電子股份有限公司	3	其他應收款	130,108	利率為 1.00%	1
6	VIABASE CO., LTD.	VIA CPU PLATFORM CO., LTD.	3	其他應付款	187,492	與非關係人雷同。	2
6	VIABASE CO., LTD.	VIA CPU PLATFORM CO., LTD.	3	研究費	822,685	"	20
6	VIABASE CO., LTD.	威信科電股份有限公司	3	其他應收款	29,570	利率為 0.82%	-
7	VIATECH CO., LTD.	威盛電子(中國)有限公司	3	技術服務費	385,059	與非關係人雷同。	9
7	VIATECH CO., LTD.	威盛電子(中國)有限公司	3	其他應付款	82,205	"	1
7	VIATECH CO., LTD.	威盛電子(深圳)有限公司	3	技術服務費	151,831	"	4
7	VIATECH CO., LTD.	威盛電子(深圳)有限公司	3	其他應付款	141,272	"	1
7	VIATECH CO., LTD.	VIA Technologies (HK) Inc. Ltd.	3	勞務費	44,051	"	1

(接次頁)

(承前頁)

編號 (註一)	交易人 名稱	交易往來對象	與交易人之 關係 (註二)	交易		往來		情形 佔合併總營收或 總資產之比率 (註三)
				科目	金額	交易 條件	易 條 款	
7	VIATECH CO., LTD.	VIA Technologies (HK) Inc. Ltd.	3	其他應付款	\$ 12,130		與非關係人雷同。	-
7	VIATECH CO., LTD.	旭上電子(上海)有限公司	3	技術服務費	53,522		"	1
7	VIATECH CO., LTD.	旭上電子(上海)有限公司	3	其他應付款	17,742		"	-
7	VIATECH CO., LTD.	VIA CPU PLATFORM CO., LTD.	3	勞務收入	61,520		"	1
7	VIATECH CO., LTD.	威信科電股份有限公司	3	其他應收款	88,710		利率為 0.82%	1
7	VIATECH CO., LTD.	威鋒電子股份有限公司	3	其他應收款	109,409		"	1
8	Centaur Technology, Inc	VIABASE CO., LTD.	3	應收關係企業款	935,699		與非關係人雷同。	9
8	Centaur Technology, Inc	VIABASE CO., LTD.	3	勞務收入	49,600		"	1
8	Centaur Technology, Inc	VIA CPU PLATFORM CO., LTD.	3	應收關係企業款	52,681		"	1
8	Centaur Technology, Inc	VIA CPU PLATFORM CO., LTD.	3	勞務收入	543,079		"	13
10	VIA-Cyrix, Inc.	VIABASE CO., LTD.	3	應收關係企業款	25,973		與非關係人雷同。	-
11	VIA TECHNOLOGY JAPAN K.K.	VIABASE CO., LTD.	3	其他營業收入	10,529		"	-
12	威盛電子(中國)有限公司	VIATECH CO., LTD.	3	其他營業收入	385,059		"	9
12	威盛電子(中國)有限公司	VIATECH CO., LTD.	3	應收關係企業款	82,205		"	1
12	威盛電子(中國)有限公司	北京威盛芯科技有限公司	3	其他應付款	187,551		"	2
12	威盛電子(中國)有限公司	北京威盛芯科技有限公司	3	研究費	187,723		"	4
12	威盛電子(中國)有限公司	北京威盛芯科技有限公司	3	其他應收款	100,508		"	1
13	威盛電子(深圳)有限公司	VIATECH CO., LTD.	3	其他營業收入	151,831		"	4
13	威盛電子(深圳)有限公司	VIATECH CO., LTD.	3	應收關係企業款	141,272		"	1
14	VIA CPU PLATFORM CO., LTD.	VIA TECHNOLOGIES, INC.	3	短期借款	209,947		利率為 0.23%	2
14	VIA CPU PLATFORM CO., LTD.	IC-Ensemble, INC.	3	短期借款	14,785		"	-
14	VIA CPU PLATFORM CO., LTD.	VIATECH CO., LTD.	3	研究費	61,520		"	1

(接次頁)

(承前頁)

編號 (註一)	交易人名稱	交易往來對象	與交易人之關係 (註二)	交易		往來		情形
				科目	金額	交易額	條件	
14	VIA CPU PLATFORM CO., LTD.	威鋒電子股份有限公司	3	研究費	\$ 9,033		與非關係人雷同。	-
14	VIA CPU PLATFORM CO., LTD.	Centaur Technology, Inc	3	其他應付款	52,681		"	1
14	VIA CPU PLATFORM CO., LTD.	Centaur Technology, Inc	3	研究費	543,079		"	13
14	VIA CPU PLATFORM CO., LTD.	VIABASE CO., LTD.	3	其他應收款	187,492		"	2
14	VIA CPU PLATFORM CO., LTD.	VIABASE CO., LTD.	3	勞務收入	822,685		"	20
14	VIA CPU PLATFORM CO., LTD.	威盛芯科技股份有限公司	3	其他應付款	17,482		"	-
14	VIA CPU PLATFORM CO., LTD.	威盛芯科技股份有限公司	3	研究費	85,724		"	2
14	VIA CPU PLATFORM CO., LTD.	VIA ALLIANCE TECHNOLOGY, INC.	3	研究費	52,862		"	1
15	VIA Technologies (HK) Inc. Ltd.	VIA TECH CO., LTD.	3	其他營業收入	44,051		"	1
15	VIA Technologies (HK) Inc. Ltd.	VIA TECH CO., LTD.	3	應收關係企業款	12,130		"	-
16	旭上電子(上海)有限公司	VIA TECH CO., LTD.	3	其他營業收入	53,522		"	1
16	旭上電子(上海)有限公司	VIA TECH CO., LTD.	3	應收關係企業款	17,742		"	-
16	旭上電子(上海)有限公司	TECHBASE CO., LTD.	3	其他應收款	97,581		"	1
16	旭上電子(上海)有限公司	TECHBASE CO., LTD.	3	勞務收入	208,140		"	5
17	S3 GRAPHICS, INC.	TECHBASE CO., LTD.	3	其他營業收入	114,721		"	3
17	S3 GRAPHICS, INC.	TECHBASE CO., LTD.	3	應收關係企業款	183,156		"	2
17	S3 GRAPHICS, INC.	VIA TECHNOLOGIES, INC.	3	其他應付款	33,020		"	-

(接次頁)

(承前頁)

編號 (註一)	交易人 名稱	交易往來對象	與交易人之 關係 (註二)	交易		往來		情形 佔合併總資產之比率 (註三)
				科目	金額	交易 額	條件	
17	S3 GRAPHICS, INC.	VIA TECHNOLOGIES, INC.	3	勞務費	\$ 12,935	與非關係人雷同。	-	
18	IC-Ensemble, INC.	VIA CPU PLATFORM CO., LTD.	3	其他應收款	14,785	利率為 0.23%	-	
19	威盛科技股份有限公司	威盛電子股份有限公司	2	租金支出	6,588	與非關係人雷同。	-	
19	威盛科技股份有限公司	VIA CPU PLATFORM CO., LTD.	3	其他應收款	17,482	"	-	
19	威盛科技股份有限公司	VIA CPU PLATFORM CO., LTD.	3	勞務收入	85,724	"	2	
20	VIA ALLIANCE TECHNOLOGY, INC.	VIA CPU PLATFORM CO., LTD.	3	勞務收入	52,862	"	1	
21	北京威盛芯科技有限公司	威盛電子(中國)有限公司	3	其他應收款	187,551	"	2	
21	北京威盛芯科技有限公司	威盛電子(中國)有限公司	3	勞務收入	187,723	"	4	
21	北京威盛芯科技有限公司	威盛電子(中國)有限公司	3	其他應付款	100,508	"	1	

註一：母公司及子公司相互間之業務往來資訊應分別於編號欄註明，編號之填寫方法如下：

1. 母公司填 0。
2. 子公司依公司別由阿拉伯數字 1 開始依序編號。

註二：與交易人之關係有以下三種，標示種類即可：

1. 母公司對子公司。
2. 子公司對母公司。
3. 子公司對子公司。

註三：交易往來金額佔合併總營收或總資產比率之計算，若屬資產負債科目者，以期未餘額佔合併總資產之方式計算；若屬損益科目者，以期中累積金額佔合併總營收之方式計算。

附表七 被投資公司名稱、所在地區……等相關資訊：

單位：新台幣仟元

投資公司名稱	被投資公司名稱	所在地區	主要營業項目	原始投資金額	去年底投資金額	期末持股比率	持有被投資公司股本	被投資公司本期損益	本期認列之投資損益	本期被投資公司股利分配情形	備註
威盛電子股份有限公司	VIA TECH CO., LTD.	Wickhams Cay I.P.O. Box 362, Road Town, Tortola, British Virgin Island.	1. International investment. 2. Selling of PC chipset.	\$ 4,212,547	\$ 4,694,267	100.00	\$ 738,437	(\$ 359,462)	(\$ 359,462)	\$ -	
	VIABASE CO., LTD.	Wickhams Cay I.P.O. Box 362, Road Town, Tortola, British Virgin Island.	1. International investment. 2. Selling of PC chipset.	8,999,183	9,332,404	100.00	1,437,194	118,066	118,066	-	
	VIA TECHNOLOGIES GmbH TUNGBASE TECHNOLOGIES LTD.	362, Road Town, Tortola, British Virgin Island. In den Dauen 6 53117 Bonn Germany Wickhams Cay I.P.O. Box 362, Road Town, Tortola, British Virgin Island.	Selling of PC chipset. International Investment	1,433	1,433	100.00	14,158	870	870	-	
	威鴻通訊股份有限公司	新北市新店區中正路533號8樓	電子零件製造業、材料批發業、資料軟體處理服務業	10,000	10,000	100.00	10,568	35	35	-	
	立穎科技股份有限公司	新竹市科學工業園區力行五路9號	IC 封裝測試	493,031	493,031	66.28	513,821	(40,133)	(26,599)	-	
	威鋒電子股份有限公司	新北市新店區中正路529之號7樓	電子零件製造業、材料批發業、資料軟體處理服務業	450,000	450,000	100.00	218,201	86,962	86,962	-	
	威信科電股份有限公司	新北市新店區中正路529之號10樓	電子零件製造業、材料批發業、資料軟體處理服務業	480,000	480,000	100.00	(274,458)	(260,288)	(260,288)	-	
	威思科技股份有限公司	新北市新店區中正路525號8樓	電子零件製造業、電子材料批發業	2,600	2,600	100.00	2,469	-	-	-	
	惟翔科技股份有限公司	新北市新店區中正路493號7樓	電子零件製造業	55,000	55,000	45.83	(註2)	-	-	-	
VIABASE CO., LTD	IP-FIRST LLC.	新北市新店區中正路293號4樓之3	電腦設備安裝業、資訊軟體批發業	24,000	24,000	8.11	22,958	(5,685)	(461)	-	
	VIA TELECOM CO., LTD.	15 East North Street, Dover, Keut County, Delaware 19901, USA	Designing and manufacturing of CPU and licensing of microprocessor-related intellectual property	391,271	391,271	100.00	-	-	-	-	
	VIA COMMUNICATIONS INC.	P.O. Box 709 George Town Grand Caymndn 940 Mission Court, Fremont, CA 94539	1. Wireless Communications 2. International Investment Global system for mobile communications (GSM) research and development	2,181,853	2,181,853	48.31	359,208	(362,752)	(175,246)	-	
	Catchplay Media Holdings Ltd. VIA USA, INC.	P.O. Box 897 Gerge Tawn Grand Cayman C/O pachulski, stang Ziehl Young & Jones P.C. 10100 Sana Monica boulevard, Suite 1100, Los Angeles CA 90067	International Investment	39,720	39,720	3.73	(註2)	-	-	-	
	VIA TECHNOLOGIES JAPAN K.K. SURE VICTORY INVESTMENT LTD.	東京都涉谷區東三丁目15番7號 Wickhams Cay I.P.O. Box 362, Road Town, Tortola, British Virgin Island.	精機電路、半導體的製造、研究、開發、販賣 International Investment	5,951,849	5,951,849	100.00	1,981,588	93,476	93,476	-	
				6,386	6,386	100.00	13,938	390	390	-	
				10,246	10,246	41.00	90	(33)	(14)	-	

(接次頁)

4. 大陸投資公司直接與間接經由第三地區事業提供背書、保證或提供擔保品情形：無。

5. 與大陸投資公司直接與間接經由第三地區提供資金融通情形：

關係人名稱	威盛公司與關係人之關係	本期最高餘額 \$ 601,500 (USD 20,000)	期末餘額 \$ - (USD -)	利率	匯率	資金貸與性質	業務往來金額	有短期融通資金必要之原因	提供擔保金額	列名擔保	保稱價		對個別對象資金貸與總額 (註)	與資金貸與總額 (註)
											品	值		
威盛電子(中國)有限公司	本公司間接控制之子公司			0.23%		融通資金	\$ -	經營考量	\$ -	無	無	無	\$ 369,219	\$ 738,437

6. 其他對當期損益或財務狀況有重大影響之交易事項：無。