

威盛電子股份有限公司及子公司

合併財務報告暨會計師核閱報告

民國106及105年第1季

地址：新北市新店區中正路535號8樓

電話：(02)2218-5452

§ 目 錄 §

項	目 頁	次	財 務 報 告 附 註 編 號
一、封 面	1		-
二、目 錄	2		-
三、會計師核閱報告	3~4		-
四、合併資產負債表	5		-
五、合併綜合損益表	6~7		-
六、合併權益變動表	8		-
七、合併現金流量表	9~10		-
八、合併財務報表附註			
(一) 公司沿革	11		一
(二) 通過財務報告之日期及程序	11		二
(三) 新發布及修訂準則及解釋之適用	11~16		三
(四) 重大會計政策之彙總說明	17~18		四
(五) 重大會計判斷、估計及假設不確定性之主要來源	18~20		五
(六) 重要會計項目之說明	20~47		六~三一
(七) 關係人交易	57~62		三四
(八) 質抵押之資產	62		三五
(九) 重大或有負債及未認列之合約承諾	62~63		三六
(十) 重大之災害損失	-		-
(十一) 重大之期後事項	-		-
(十二) 其 他	47~56、63~65		三二~三三、 三七~三八
(十三) 附註揭露事項			
1. 重大交易事項相關資訊	65~66、68~76		三九
2. 轉投資事業相關資訊	66、77~78		三九
3. 大陸投資資訊	66、79		三九
(十四) 部門資訊	67		四十

會計師核閱報告

威盛電子股份有限公司 公鑒：

威盛電子股份有限公司及子公司民國 106 年及 105 年 3 月 31 日之合併資產負債表，暨民國 106 年及 105 年 1 月 1 日至 3 月 31 日之合併綜合損益表、合併權益變動表及合併現金流量表，業經本會計師核閱竣事。上開合併財務報表之編製係管理階層之責任，本會計師之責任則為根據核閱結果對上開合併財務報表出具報告。

除下段所述者外，本會計師係依照審計準則公報第三十六號「財務報表之核閱」規劃並執行核閱工作。由於本會計師僅實施分析、比較與查詢，並未依照一般公認審計準則查核，故無法對上開合併財務報表整體表示查核意見。

如合併財務報表附註十三所述，列入上開合併財務報表之子公司民國 106 年及 105 年 3 月 31 日除重要子公司外，餘皆未經會計師核閱，其民國 106 年及 105 年 3 月 31 日之資產總額分別為 1,208,727 仟元及 1,289,792 仟元，佔合併資產總額分別為 13% 及 12%，負債總額分別為 235,938 仟元及 647,406 仟元，佔合併負債總額分別為 4% 及 10%；民國 106 年及 105 年 1 月 1 日至 3 月 31 日之綜合損益分別為 8,726 仟元及 (4,709) 仟元，佔合併綜合損益分別為 (4)% 及 47%。另如合併財務報表附註十四所述，威盛電子股份有限公司及子公司民國 106 年及 105 年 3 月 31 日採用權益法之投資分別為 1,500,898 仟元及 1,873,041 仟元及民國 106 年及 105 年 1 月 1 日至 3 月 31 日對採用權益法認列之關聯企業損益之份額分別為 209,915 仟元及 271,512 仟元，係以該等被投資公司同期

間未經會計師核閱之財務報表為依據。又如合併財務報表附註三九所揭露前述非重要子公司及採用權益法投資相關資訊亦未經會計師核閱。


依本會計師核閱結果，除上段所述之非重要子公司暨附註三九所揭露之相關資訊及採用權益法之投資財務報表倘經會計師核閱，對合併財務報表可能有所調整之影響外，並未發現第一段所述財務報表在所有重大方面有違反證券發行人財務報告編製準則及經金融監督管理委員會認可並發布生效之國際會計準則第 34 號「期中財務報導」而須作修正之情事。

如合併財務報表附註三所述，威盛電子股份有限公司及子公司於民國 105 年 8 月 2 日經董事會決議自民國 105 年 1 月 1 日改變會計政策，將投資性不動產後續改以公允價值模式衡量，並追溯重編民國 105 年 1 月 1 日至 3 月 31 日之財務報表。

勤業眾信聯合會計師事務所


會計師 劉 書 琳

劉書琳



會計師 徐 文 亞

徐文亞



金融監督管理委員會核准文號
金管證審字第 1050024633 號

證券暨期貨管理委員會核准文號
台財證六字第 0920123784 號

中 華 民 國 106 年 5 月 12 日

民國 106 年 3 月 31 日暨民國 105 年 12 月 31 日及 1 月 1 日

單位：新台幣仟元

代 碼	資 產	106年3月31日 (經核閱)		105年12月31日 (經查核)		105年3月31日 (重編後並經核閱)		105年1月1日 (重編後並經查核)	
		金 額	%	金 額	%	金 額	%	金 額	%
	流動資產								
1100	現金及約當現金(附註六)	\$ 1,613,651	17	\$ 2,258,833	23	\$ 1,889,626	18	\$ 2,285,089	22
1110	透過損益按公允價值衡量之金融資產—流動(附註七)	152,089	2	155,329	2	330,132	3	522,994	5
1125	備供出售金融資產—流動(附註八)	2,104	-	1,873	-	1,988	-	22,958	-
1147	無活絡市場之債務工具投資—流動(附註九)	270,742	3	290,114	3	349,423	3	201,348	2
1150	應收票據(附註五)	-	-	-	-	-	-	1,354	-
1170	應收帳款(附註五及十)	248,339	3	298,180	3	222,766	2	285,622	3
1180	應收帳款—關係人(附註五、十及三四)	49,821	-	16,412	-	59,541	1	17,463	-
1200	其他應收款(附註十及三四)	96,723	1	134,611	1	151,787	1	121,400	1
130X	存貨(附註五及十一)	428,089	5	420,781	4	428,776	4	394,675	4
1479	其他流動資產(附註十九)	241,372	3	260,800	3	237,586	2	216,602	2
11XX	流動資產總計	3,102,930	34	3,836,933	39	3,671,625	34	4,069,505	39
	非流動資產								
1510	透過損益按公允價值衡量之金融資產—非流動(附註七及三五)	170,500	2	173,800	2	276,600	3	-	-
1543	以成本衡量之金融資產—非流動(附註五及十二)	108,916	1	111,220	1	111,418	1	112,186	1
1550	採用權益法之投資(附註十四)	1,500,898	16	1,219,654	12	1,873,041	18	1,560,540	15
1600	不動產、廠房及設備(附註十五及三五)	2,209,476	24	2,257,860	23	2,244,567	21	2,282,687	22
1760	投資性不動產淨額(附註十六及三五)	1,817,210	20	1,908,029	20	2,016,142	19	2,025,675	19
1780	無形資產(附註十七)	101,856	1	124,698	1	150,719	1	172,013	2
1840	遞延所得稅資產(附註五)	5,349	-	5,349	-	-	-	-	-
1920	存出保證金(附註十九及三五)	32,498	-	33,770	-	161,990	2	150,591	1
1975	確定福利資產(附註四)	45,932	1	45,932	1	45,914	-	45,914	-
1985	長期預付租賃款(附註十八及三五)	84,939	1	90,369	1	98,604	1	100,680	1
1990	其他非流動資產(附註十九)	577	-	577	-	577	-	577	-
15XX	非流動資產總計	6,078,151	66	5,971,258	61	6,979,572	66	6,450,863	61
1XXX	資 產 總 計	\$ 9,181,081	100	\$ 9,808,191	100	\$ 10,651,197	100	\$ 10,520,368	100
	負債及權益								
	流動負債								
2120	透過損益按公允價值衡量之金融負債—流動(附註七)	\$ 4,326	-	\$ -	-	\$ 1,183	-	\$ -	-
2150	應付票據(附註二一)	3,204	-	2,118	-	100	-	203	-
2170	應付帳款(附註二一)	338,405	4	430,461	5	371,518	3	415,906	4
2180	應付帳款—關係人(附註二一及三四)	3,034	-	2,377	-	782	-	221	-
2220	其他應付款項—關係人(附註三四)	-	-	-	-	1,802,331	17	1,838,170	18
2200	其他應付款(附註二二及三四)	790,155	9	1,165,672	12	1,039,557	10	1,298,309	12
2230	本期所得稅負債(附註四)	34,359	-	32,719	1	55,426	-	67,564	1
2250	負債準備—流動(附註二三)	21,581	-	21,684	-	27,271	-	24,933	-
2320	一年內到期之長期借款(附註二十)	706,000	8	1,006,000	10	602,000	6	224,477	2
2330	暫收款	19,454	-	21,361	-	18,902	-	22,866	-
2399	其他流動負債(附註二二及三四)	324,867	3	310,767	3	278,885	3	358,814	3
21XX	流動負債總計	2,245,385	24	2,993,159	31	4,197,955	39	4,251,463	40
	非流動負債								
2541	長期借款(附註二十)	1,486,000	16	1,215,000	12	1,232,000	12	1,567,014	15
2542	長期應付票據(附註二十)	363,669	4	378,572	4	423,585	4	279,905	3
2570	遞延所得稅負債	180,904	2	190,013	2	200,536	2	201,135	2
2620	長期應付款項—關係人(附註三四)	283,025	3	299,280	3	320,688	3	-	-
2640	確定福利負債(附註四)	184,496	2	184,087	2	133,014	1	132,857	1
2650	採用權益法之投資溢餘(附註十四及二二)	799,517	9	684,577	7	200,893	2	127,162	1
2670	其他非流動負債(附註二二)	3,129	-	4,421	-	2,047	-	5,192	-
25XX	非流動負債總計	3,300,740	36	2,955,950	30	2,512,763	24	2,313,265	22
2XXX	負債總計	5,546,125	60	5,949,109	61	6,710,718	63	6,564,728	62
	歸屬於本公司業主之權益(附註二五)								
3100	股本	4,933,034	54	4,933,034	50	4,933,034	46	4,933,034	47
3260	資本公積—採用權益法認列關聯企業股權淨值之變動數	-	-	-	-	-	-	2,302	-
3350	待彌補虧損	(1,198,944)	(13)	(1,216,894)	(12)	(1,289,965)	(12)	(1,361,826)	(13)
	其他權益								
3410	國外營運機構財務報表換算之兌換差額	(288,103)	(3)	(49,913)	(1)	84,339	1	157,952	2
3425	備供出售金融資產未實現損益	(3,661)	-	(3,892)	-	(3,777)	-	3,747	-
3400	其他權益總計	(291,764)	(3)	(53,805)	(1)	80,562	1	161,699	2
31XX	本公司業主之權益總計	3,442,326	38	3,662,335	37	3,723,631	35	3,735,209	36
36XX	非控制權益(附註二五)	192,630	2	196,747	2	216,848	2	220,431	2
3XXX	權益總計	3,634,956	40	3,859,082	39	3,940,479	37	3,955,640	38
	負債與權益總計	\$ 9,181,081	100	\$ 9,808,191	100	\$ 10,651,197	100	\$ 10,520,368	100

後附之附註係本合併財務報告之一部分。

(請參閱勤業眾信聯合會計師事務所民國106年5月12日核閱報告)

董事長：陳文琦



經理人：陳文琦



會計主管：陳賢惠



威盛電子股份有限公司及子公司

合併綜合損益表

民國 106 年及 105 年 1 月 1 日至 3 月 31 日

(僅經核閱，未依一般公認審計準則查核)

單位：新台幣仟元，惟
每股盈餘為元

代 碼		106年1月1日至3月31日		105年1月1日至3月31日 (重編後)	
		金 額	%	金 額	%
4000	營業收入(附註二六及三四)	\$ 1,064,889	100	\$ 1,189,150	100
5000	營業成本(附註十一、二七及三四)	<u>776,172</u>	<u>73</u>	<u>876,437</u>	<u>74</u>
5900	營業毛利	<u>288,717</u>	<u>27</u>	<u>312,713</u>	<u>26</u>
	營業費用(附註二七及三四)				
6100	推銷費用	203,587	19	258,727	22
6200	管理費用	103,067	10	116,764	10
6300	研究發展費用	<u>345,620</u>	<u>32</u>	<u>316,647</u>	<u>26</u>
6000	營業費用合計	<u>652,274</u>	<u>61</u>	<u>692,138</u>	<u>58</u>
6900	營業淨損	(<u>363,557</u>)	(<u>34</u>)	(<u>379,425</u>)	(<u>32</u>)
	營業外收入及支出(附註十四、二七及三四)				
7010	其他收入	108,678	10	70,645	6
7020	其他利益及損失	74,130	7	132,576	11
7050	財務成本	(11,450)	(1)	(14,689)	(1)
7060	採用權益法認列之關聯 企業損益之份額	<u>209,915</u>	<u>20</u>	<u>271,512</u>	<u>23</u>
7000	營業外收入及支出 合計	<u>381,273</u>	<u>36</u>	<u>460,044</u>	<u>39</u>
7900	稅前淨利	17,716	2	80,619	7
7950	所得稅費用(附註四及二八)	(<u>3,883</u>)	(<u>1</u>)	(<u>5,839</u>)	(<u>1</u>)
8200	本期淨利	<u>13,833</u>	<u>1</u>	<u>74,780</u>	<u>6</u>

(接次頁)

(承前頁)

代 碼		106年1月1日至3月31日		105年1月1日至3月31日 (重編後)	
		金	%	金	%
	其他綜合損益 (附註二五)				
8360	後續可能重分類至損益 之項目				
8361	國外營運機構財務 報表換算之兌換 差額	(\$ 180,751)	(17)	(\$ 32,114)	(3)
8370	採用權益法認列關 聯企業之其他綜 合損益之份額	(57,439)	(5)	(41,499)	(3)
8362	備供出售金融資產 未實現評價損益	<u>231</u>	<u>-</u>	<u>(11,257)</u>	<u>(1)</u>
8300	本期其他綜合損益 (稅後淨額)合 計	<u>(237,959)</u>	<u>(22)</u>	<u>(84,870)</u>	<u>(7)</u>
8500	本期綜合損益總額	<u>(\$ 224,126)</u>	<u>(21)</u>	<u>(\$ 10,090)</u>	<u>(1)</u>
	淨利歸屬於：				
8610	本公司業主	\$ 17,950	2	\$ 74,630	6
8620	非控制權益	<u>(4,117)</u>	<u>(1)</u>	<u>150</u>	<u>-</u>
8600		<u>\$ 13,833</u>	<u>1</u>	<u>\$ 74,780</u>	<u>6</u>
	綜合損益總額歸屬於：				
8710	本公司業主	(\$ 220,009)	(21)	(\$ 6,507)	(1)
8720	非控制權益	<u>(4,117)</u>	<u>-</u>	<u>(3,583)</u>	<u>-</u>
8700		<u>(\$ 224,126)</u>	<u>(21)</u>	<u>(\$ 10,090)</u>	<u>(1)</u>
	每股盈餘 (附註二九)				
	來自繼續營業單位				
9710	基 本	<u>\$ 0.04</u>		<u>\$ 0.15</u>	

後附之附註係本合併財務報告之一部分。

(請參閱勤業眾信聯合會計師事務所民國106年5月12日核閱報告)

董事長：陳文琦

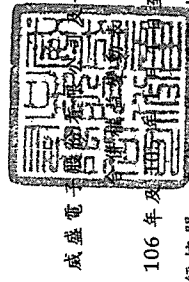


經理人：陳文琦



會計主管：陳寶惠





威盛電子公司

民國 106 年 3 月 31 日
(僅經核閱，未依一般公認會計準則查核)

單位：新台幣仟元

代碼	歸屬於本公司之權益	本公司之權益				非控制權益	權益總額
		股本	公積	其他權益	總計		
A1	\$ 4,933,034	2,302	\$ 2,623,716	\$ 166,637	\$ 3,747	\$ 220,431	\$ 2,702,435
A3	-	-	1,261,890	(8,685)	-	-	1,253,205
A5	4,933,034	2,302	(1,361,826)	157,952	3,747	220,431	3,955,640
D1	-	-	74,630	-	-	150	74,780
D3	-	-	-	(73,613)	(7,524)	(3,733)	(84,870)
D5	-	-	74,630	(73,613)	(7,524)	(3,583)	(10,090)
C7	-	(2,302)	(2,769)	-	-	-	(5,071)
Z1	\$ 4,933,034	-	(\$ 1,289,965)	\$ 84,339	(\$ 3,777)	\$ 216,848	\$ 3,940,479
A1	\$ 4,933,034	-	(\$ 1,216,894)	(\$ 49,913)	(\$ 3,892)	\$ 196,747	\$ 3,859,082
D1	-	-	17,950	-	-	(4,117)	13,833
D3	-	-	-	(238,190)	231	-	(237,959)
D5	-	-	17,950	(238,190)	231	(4,117)	(224,126)
Z1	\$ 4,933,034	-	(\$ 1,198,944)	(\$ 288,103)	(\$ 3,661)	\$ 192,630	\$ 3,634,956



後附之附註係本合併財務報告之一部分。
(請參閱勤業眾信聯合會計師事務所民國 106 年 5 月 12 日核閱報告)



經理人：陳文琦



董事長：陳文琦

會計主管：陳寶慈

威盛電子股份有限公司及子公司

合併現金流量表

民國 106 年及 105 年 1 月 1 日至 3 月 31 日

(僅經核閱，未依一般公認審計準則查核)

單位：新台幣仟元

代 碼		106年1月1日 至3月31日	105年1月1日 至3月31日 (重編後)
	營業活動之現金流量		
A10000	本期稅前淨利	\$ 17,716	\$ 80,619
A20010	收益費損項目		
A20100	折舊費用	44,418	40,848
A20200	攤銷費用	19,938	23,096
A29900	預付租賃款攤銷	536	602
A20900	財務成本	11,450	14,689
A21200	利息收入	(2,822)	(2,416)
A22500	處分不動產、廠房及設備損失	7,914	2,665
A22800	處分無形資產利益	(13,829)	(13,829)
A23100	處分投資利益	-	(12,017)
A21000	處分以成本衡量之金融資產利益	(95,088)	-
A22300	採用權益法認列之關聯企業損益之 份額	(209,915)	(271,512)
A24600	投資性不動產公允價值調整利益	(270)	(14,746)
A30000	與營業活動相關之資產/負債變動數		
A31110	透過損益按公允價值衡量之金融資 產	6,540	(83,738)
A31130	應收票據	-	1,354
A31150	應收帳款	49,841	62,856
A31160	應收帳款－關係人	(33,409)	(42,078)
A31180	其他應收款	(27,838)	(31,722)
A31200	存 貨	(7,308)	(34,101)
A31240	其他流動資產	(24,746)	(23,931)
A32110	透過損益按公允價值衡量之金融負 債	4,326	1,183
A32130	應付票據	1,086	(103)
A32150	應付帳款	(92,056)	(44,388)
A32160	應付帳款－關係人	657	561
A32180	其他應付款	(349,096)	(253,618)
A32990	暫收款	(1,907)	(3,964)
A32200	負債準備	(103)	2,338

(接次頁)

(承前頁)

代 碼		106年1月1日 至3月31日	105年1月1日 至3月31日 (重編後)
A32240	確定福利負債	\$ 409	\$ 157
A32230	其他流動負債	14,100	(79,929)
A33000	營運產生之現金流出	(679,456)	(681,124)
A33100	收取之利息	2,871	2,447
A33300	支付之利息	(14,175)	(12,375)
A33500	退還(支付)之所得稅	41,931	(12,957)
AAAA	營業活動之淨現金流出	(648,829)	(704,009)
投資活動之現金流量			
B00400	處分備供出售金融資產價款	-	21,730
B00600	取得無活絡市場之債務工具投資	(106,155)	(168,075)
B00700	出售無活絡市場之債務工具投資價款	125,527	20,000
B02700	取得不動產、廠房及設備	(50,347)	(17,823)
B02800	處分不動產、廠房及設備	555	147
B03700	存出保證金增加	(128)	(17,116)
B03800	存出保證金減少	418	3,307
B04500	購置無形資產	(14,269)	(7,415)
B04600	處分無形資產價款	4,046	3
B05400	取得投資性不動產	-	(2,486)
B01300	處分以成本衡量之金融資產價款	160,765	-
BBBB	投資活動之淨現金流入(出)	120,412	(167,728)
籌資活動之現金流量			
C00500	應付長期票券增加	-	204,000
C00600	應付長期票券減少	(15,000)	-
C01600	舉借長期借款	300,000	408,000
C01700	償還長期借款	(329,000)	(425,491)
C03700	其他應付款—關係人增加	-	320,688
C03000	存入保證金增加	-	29
C03100	存入保證金減少	(1,255)	(3,184)
CCCC	籌資活動之淨現金流(出)入	(45,255)	504,042
DDDD	匯率變動對現金及約當現金之影響	(71,510)	(27,768)
EEEE	本期現金及約當現金減少數	(645,182)	(395,463)
E00100	期初現金及約當現金餘額	2,258,833	2,285,089
E00200	期末現金及約當現金餘額	\$ 1,613,651	\$ 1,889,626

後附之附註係本合併財務報告之一部分。

(請參閱勤業眾信聯合會計師事務所民國106年5月12日核閱報告)

董事長：陳文琦



經理人：陳文琦



會計主管：陳寶惠



威盛電子股份有限公司及子公司

合併財務報表附註

民國 106 年及 105 年 1 月 1 日至 3 月 31 日

(僅經核閱，未依一般公認審計準則查核)

(除另註明外，金額以新台幣仟元為單位)

一、公司沿革

威盛電子股份有限公司(以下稱本公司或威盛公司)成立於 81 年 9 月，主要業務為半導體及電腦積體電路之設計、製造及買賣。87 年 10 月財政部證券暨期貨管理委員會(現更名為金融監督管理委員會證券期貨局；簡稱證期局)核准威盛公司股票上市，於 88 年 3 月股票正式掛牌公開買賣。

威盛公司之功能性貨幣為新台幣。由於威盛公司係於台灣上市，為增加財務報表之比較性及一致性，本合併財務報表係以新台幣表達。

二、通過財務報告之日期及程序

本合併財務報告於 106 年 5 月 12 日經董事會通過。

三、新發布及修訂準則及解釋之適用

(一) 會計原則變動

本公司及由本公司所控制個體(以下稱「合併公司」)之管理階層認為公允價值模式衡量能提供可靠且更攸關資訊，於 105 年 8 月 2 日經董事會決議自 105 年 1 月 1 日改變會計政策，投資性不動產後續改以公允價值模式衡量，另因採用公允價值衡量之淨增加數轉入待彌補虧損後仍為累積虧損，故免依金管證發字第 1030006415 號規定提列特別盈餘公積。

前期影響彙總如下：

資 產 、 負 債 及 權 益 之 影 響	重 編 前 金 額	投資性不動產	重 編 後 金 額
		採公允價值 衡量之調整	
<u>105年3月31日</u>			
投資性不動產	\$ 564,452	\$ 1,451,690	\$ 2,016,142
遞延所得稅負債	\$ -	\$ 200,536	\$ 200,536
待彌補虧損	(\$ 2,567,263)	\$ 1,277,298	(\$ 1,289,965)
國外營運機構財務報表換算之 兌換差額	110,483	(26,144)	84,339
權益影響合計數	(\$ 2,456,780)	\$ 1,251,154	(\$ 1,205,626)
<u>105年1月1日</u>			
投資性不動產	\$ 571,335	\$ 1,454,340	\$ 2,025,675
遞延所得稅負債	\$ -	\$ 201,135	\$ 201,135
待彌補虧損	(\$ 2,623,716)	\$ 1,261,890	(\$ 1,361,826)
國外營運機構財務報表換算之 兌換差額	166,637	(8,685)	157,952
權益影響合計數	(\$ 2,457,079)	\$ 1,253,205	(\$ 1,203,874)
<u>綜合損益之影響</u>			
<u>105年1月1日至3月31日</u>			
其他利益及損失	\$ 115,095	\$ 17,481	\$ 132,576
所得稅費用	(\$ 3,766)	(\$ 2,073)	(\$ 5,839)
本期淨利	\$ 59,372	\$ 15,408	\$ 74,780
其他綜合損益			
國外營運機構財務報表 換算之兌換差額	(\$ 14,655)	(\$ 17,459)	(\$ 32,114)
本期稅後其他綜合損益影響	(\$ 67,411)	(\$ 17,459)	(\$ 84,870)
本期綜合損益總額影響	(\$ 8,039)	(\$ 2,051)	(\$ 10,090)
淨利影響歸屬於：			
本公司業主	\$ 59,222	\$ 15,408	\$ 74,630
非控制權益	150	-	150
	\$ 59,372	\$ 15,408	\$ 74,780
綜合損益總額影響歸屬於：			
本公司業主	(\$ 4,456)	(\$ 2,051)	(\$ 6,507)
非控制權益	(3,583)	-	(3,583)
	(\$ 8,039)	(\$ 2,051)	(\$ 10,090)

每股盈餘之影響 (元)	重編前金額	投資性不動產	重編後金額
		採公允價值 衡量之調整	
105年1月1日至3月31日			
基本每股盈餘	\$ 0.12	\$ 0.03	\$ 0.15

- (二) 首次適用修正後之證券發行人財務報告編製準則及經金融監督管理委員會（以下稱「金管會」）認可並發布生效之國際財務報導準則（IFRS）、國際會計準則（IAS）、解釋（IFRIC）及解釋公告（SIC）（以下稱「IFRSs」）

除下列說明外，適用修正後之證券發行人財務報告編製準則及金管會認可並發布生效之 IFRSs 將不致造成合併公司會計政策之重大變動：

證券發行人財務報告編製準則之修正

該修正除配合金管會認可並發布生效之 IFRSs 新增若干會計項目及非金融資產減損揭露規定外，另配合國內實施 IFRSs 情形，強調若干認列與衡量規定，並新增關係人交易等揭露。

該修正規定，其他公司或機構與合併公司之董事長或總經理為同一人，或具有配偶或二親等以內關係者，除能證明不具控制或重大影響者外，係屬實質關係人。此外，該修正規定應揭露與合併公司進行重大交易之關係人名稱及關係，若單一關係人交易金額或餘額達合併公司各該項交易總額或餘額 10% 以上者，應按關係人名稱單獨列示。

106 年追溯適用前述修正時，係增加關係人交易之揭露，請參閱附註三四。

- (三) IASB 已發布但尚未經金管會認可並發布生效之 IFRSs

合併公司未適用下列業經 IASB 發布但未經金管會認可並發布生效之 IFRSs。截至本合併財務報告通過發布日止，除 IFRS 9 及 IFRS 15 應自 107 年度開始適用外，金管會尚未發布其他準則生效日。

新發布／修正／修訂準則及解釋	IASB發布之生效日(註1)
「2014-2016週期之年度改善」	註2
IFRS 2之修正「股份基礎給付交易之分類與衡量」	2018年1月1日
IFRS 9「金融工具」	2018年1月1日
IFRS 9及IFRS 7之修正「強制生效日及過渡揭露」	2018年1月1日
IFRS 10及IAS 28之修正「投資者與其關聯企業或合資間之資產出售或投入」	未定
IFRS 15「客戶合約之收入」	2018年1月1日
IFRS 15之修正「IFRS 15之闡釋」	2018年1月1日
IFRS 16「租賃」	2019年1月1日
IAS 7之修正「揭露倡議」	2017年1月1日
IAS 12之修正「未實現損失之遞延所得稅資產之認列」	2017年1月1日
IAS 40之修正「投資性不動產之轉換」	2018年1月1日
IFRIC 22「外幣交易與預收付對價」	2018年1月1日

註1：除另註明外，上述新發布／修正／修訂準則或解釋係於各該日期以後開始之年度期間生效。

註2：IFRS 12之修正係追溯適用於2017年1月1日以後開始之年度期間；IAS 28之修正係追溯適用於2018年1月1日以後開始之年度期間。

1. IFRS 9「金融工具」

金融資產之認列及衡量

就金融資產方面，所有原屬於IAS 39「金融工具：認列與衡量」範圍內之金融資產後續衡量係以攤銷後成本衡量或以公允價值衡量。IFRS 9對金融資產之分類規定如下。

合併公司投資之債務工具，若其合約現金流量完全為支付本金及流通在外本金金額之利息，分類及衡量如下：

- (1) 以收取合約現金流量為目的之經營模式而持有該金融資產，則該金融資產係以攤銷後成本衡量。此類金融資產後續係按有效利率認列利息收入於損益，並持續評估減損，減損損益認列於損益。
- (2) 藉由收取合約現金流量與出售金融資產而達成目的之經營模式而持有該金融資產，則該金融資產係以透過其他綜合

損益按公允價值衡量。此類金融資產後續係按有效利率認列利息收入於損益，並持續評估減損，減損損益與兌換損益亦認列於損益，其他公允價值變動則認列於其他綜合損益。於該金融資產除列或重分類時，原先累積於其他綜合損益之公允價值變動應重分類至損益。

合併公司投資非屬前述條件之金融資產，係以公允價值衡量，公允價值變動認列於損益。惟合併公司得選擇於原始認列時，將非持有供交易之權益投資指定為透過其他綜合損益按公允價值衡量。此類金融資產除股利收益認列於損益外，其他相關利益及損失係認列於其他綜合損益，後續無須評估減損，累積於其他綜合損益之公允價值變動亦不重分類至損益。

金融資產之減損

IFRS 9 改採用「預期信用損失模式」認列金融資產之減損。以攤銷後成本衡量之金融資產、強制透過其他綜合損益按公允價值衡量之金融資產、應收租賃款、IFRS 15「客戶合約之收入」產生之合約資產或放款承諾及財務保證合約，係認列備抵信用損失。若前述金融資產之信用風險自原始認列後並未顯著增加，則其備抵信用損失係按未來 12 個月之預期信用損失衡量。若前述金融資產之信用風險自原始認列後已顯著增加且非低信用風險，則其備抵信用損失係按剩餘存續期間之預期信用損失衡量。但未包括重大財務組成部分之應收帳款必須按存續期間之預期信用損失衡量備抵信用損失。

此外，原始認列時已有信用減損之金融資產，合併公司考量原始認列時之預期信用損失以計算信用調整後之有效利率，後續備抵信用損失則按後續預期信用損失累積變動數衡量。

過渡規定

IFRS 9 生效時，首次適用日前已除列之項目不得適用。金融資產之分類、衡量與減損應追溯適用，惟合併公司無須重編比較期間，並將首次適用之累積影響數認列於首次適用日。

2. IFRS 15「客戶合約之收入」及相關修正

IFRS 15 係規範來自客戶合約之收入認列原則，該準則將取代 IAS 18「收入」、IAS 11「建造合約」及相關解釋。

合併公司於適用 IFRS 15 時，係以下列步驟認列收入：

- (1) 辨認客戶合約；
- (2) 辨認合約中之履約義務；
- (3) 決定交易價格；
- (4) 將交易價格分攤至合約中之履約義務；及
- (5) 於滿足履約義務時認列收入。

IFRS 15 及相關修正生效時，合併公司得選擇追溯適用至比較期間或將首次適用之累積影響數認列於首次適用日。

3. IFRS 16「租賃」

IFRS 16 係規範租賃之會計處理，該準則將取代 IAS 17「租賃」及相關解釋。

於適用 IFRS 16 時，若合併公司為承租人，除低價值標的資產租賃及短期租賃得選擇採用類似 IAS 17 之營業租賃處理外，其他租賃皆應於合併資產負債表上認列使用權資產及租賃負債。合併綜合損益表應分別表達使用權資產之折舊費用及租賃負債按有效利息法所產生之利息費用。在合併現金流量表中，償付租賃負債之本金金額表達為籌資活動，支付利息部分則列為營業活動。

對於合併公司為出租人之會計處理預計無重大影響。

IFRS 16 生效時，合併公司得選擇追溯適用至比較期間或將首次適用之累積影響數認列於首次適用日。

除上述影響外，截至本合併財務報告通過發布日止，合併公司仍持續評估其他準則、解釋之修正對財務狀況與財務績效之影響，相關影響待評估完成時予以揭露。

四、重大會計政策之彙總說明

(一) 遵循聲明

本合併財務報告係依照證券發行人財務報告編製準則及經金管會認可並發布生效之 IAS34「期中財務報導」編製。本合併財務報告並未包含整份年度財務報告所規定之所有 IFRSs 揭露資訊。

(二) 編製基礎

除按公允價值衡量之金融工具及投資性不動產外，本合併財務報告係依歷史成本基礎編製。歷史成本通常係依取得資產所支付對價之公允價值決定。

公允價值衡量依照相關輸入值之可觀察程度及重要性分為第 1 等級至第 3 等級：

1. 第 1 等級輸入值：係指於衡量日可取得之相同資產或負債於活絡市場之報價（未經調整）。
2. 第 2 等級輸入值：係指除第 1 等級之報價外，資產或負債直接（亦即價格）或間接（亦即由價格推導而得）之可觀察輸入值。
3. 第 3 等級輸入值：係指資產或負債之不可觀察之輸入值。

(三) 合併基礎

子公司明細、持股比例及營業項目，參閱附註十三、附表七及附表八。

(四) 其他重大會計政策說明

除下列說明外，請參閱 105 年度合併財務報告之會計政策彙總說明。

1. 確定福利之退職後福利

期中期間之退休金成本係採用前一年度結束日依精算決定之退休金成本率，以年初至當期末為基礎計算，並針對本期之重大市場波動，及重大計畫修正、清償或其他重大一次性事項加以調整。

2. 所得稅

所得稅費用係當期所得稅及遞延所得稅之總和。期中期間之所得稅係以年度為基礎進行評估，以預期年度總盈餘所適用之稅率，就期中稅前利益予以計算。

五、重大會計判斷、估計及假設不確定性之主要來源

合併公司於採用會計政策時，對於不易自其他來源取得相關資訊者，管理階層必須基於歷史經驗及其他攸關之因素作出相關之判斷、估計及假設。實際結果可能與估計有所不同。

管理階層將對估計與基本假設持續檢視。若估計之修正僅影響當期，則於修正當期認列；若會計估計之修正同時影響當期及未來期間，則於修正當期及未來期間認列。

(一) 應收款項之估計減損

當有客觀證據顯示減損跡象時，合併公司考量未來現金流量之估計。減損損失之金額係以該資產之帳面金額及估計未來現金流量（排除尚未發生之未來信用損失）按該金融資產之原始有效利率折現之現值間的差額衡量。若未來實際現金流量少於預期，可能會產生重大減損損失。

截至 106 年 3 月 31 日暨 105 年 12 月 31 日及 3 月 31 日止，應收票據、應收帳款（含關係人）及催收款帳面金額分別為 298,160 仟元、314,592 仟元及 282,307 仟元（分別扣除備抵呆帳 13,322 仟元、13,655 仟元及 14,838 仟元後之淨額）。

(二) 公允價值衡量及評價流程

當採公允價值衡量之資產及負債於活絡市場無市場報價時，合併公司依相關法令或依判斷決定是否委外估價並決定適當之公允價值評價技術。

若估計公允價值時無法取得第 1 等級輸入值，合併公司或委任之估價師係參考現有租賃契約、鄰近租金行情等資訊決定輸入值，若未來輸入值實際之變動與預期不同，可能會產生公允價值變動。合併公司每季依市場情況更新各項輸入值，以監控公允價值衡量是否適當。

投資性不動產之公允價值衡量及評估流程，請參閱附註十六。

(三) 衍生工具及其他金融工具之公允價值

合併公司對衍生工具之公允價值估計係參酌市場匯率並依該工具之特性予以調整，評價技術所使用之詳細假設係揭露於附註三三，合併公司管理階層認為所選定之評價技術及假設可適當用以決定金融工具之公允價值。

合併公司持有未上市（櫃）權益工具因其公允價值合理估計數之區間變異重大且無法合理評估各種估計之機率，致合併公司管理階層認為其公允價值無法可靠衡量，目前係以成本作為續後衡量基礎，倘若後續能可靠衡量公允價值時，其與帳面金額之差異可能會對財務報表產生影響。截至 106 年 3 月 31 日暨 105 年 12 月 31 日及 3 月 31 日止，該等權益工具之帳面金額分別為 108,916 仟元、111,220 仟元及 111,418 仟元。

(四) 有形資產及無形資產（商譽除外）減損評估

資產減損評估過程中，合併公司需依賴主觀判斷並依據資產使用模式及電腦積體電路設計產業特性，決定特定資產群組之獨立現金流量資產耐用年數及未來可能產生之收益與費損，任何由於經濟狀況之變遷或公司策略所帶來的估計改變均可能在未來造成重大減損。

合併公司 106 年及 105 年 1 月 1 日至 3 月 31 日並未針對資產認列任何減損損失。

(五) 存貨之評價

由於存貨係以成本與淨變現價值孰低者計價，故合併公司必須運用判斷及估計決定財務報導期間結束日存貨之淨變現價值。

由於科技快速變遷，合併公司評估財務報導期間結束日存貨因過時陳舊或無市場銷售價值之金額，並將存貨成本沖減至淨變現價值。此存貨評價主要係依未來特定期間內之產品需求為估計基礎，故可能產生重大變動。

截至 106 年 3 月 31 日暨 105 年 12 月 31 日及 3 月 31 日止，合併公司存貨之帳面金額分別為 428,089 仟元、420,781 仟元及 428,776

仟元（係分別扣除備抵跌價損失 695,946 仟元、741,650 仟元及 1,305,667 仟元後之淨額）。

(六) 投資性不動產之遞延所得稅

為衡量採公允價值模式之投資性不動產所產生之遞延所得稅負債或資產，合併公司檢視投資性不動產，認為持有該等資產之經營模式並非隨時間消耗幾乎所有之經濟效益，因此，於決定遞延所得稅時，係假設投資性不動產係透過出售而回收帳面金額。

六、現金及約當現金

	106年3月31日	105年12月31日	105年3月31日
庫存現金及週轉金	\$ 1,798	\$ 2,356	\$ 1,663
銀行支票及活期存款	701,948	674,889	1,279,394
約當現金			
定期存款	909,905	1,381,554	608,569
附買回債券	-	200,034	-
	<u>\$ 1,613,651</u>	<u>\$ 2,258,833</u>	<u>\$ 1,889,626</u>

合併公司之約當現金於資產負債表日之市場利率區間如下：

	106年3月31日	105年12月31日	105年3月31日
定期存款	0.59%~1.30%	0.59%~1.50%	0.25%~2.60%
附買回債券	-	0.35%~0.38%	-

截至 106 年 3 月 31 日暨 105 年 12 月 31 日及 3 月 31 日止，原始到期日超過 3 個月之銀行定期存款分別為 270,742 仟元、290,114 仟元及 349,423 仟元，係分類為無活絡市場之債務工具投資（參閱附註九）。

七、透過損益按公允價值衡量之金融工具

	106年3月31日	105年12月31日	105年3月31日
<u>持有供交易之金融資產</u>			
衍生工具（未指定避險）			
— 遠期外匯合約	\$ -	\$ 1,951	\$ -
<u>非衍生金融資產</u>			
— 國內上市（櫃）股票	\$ 322,589	\$ 327,178	\$ 606,732
流動	\$ 152,089	\$ 155,329	\$ 330,132
非流動	170,500	173,800	276,600
	<u>\$ 322,589</u>	<u>\$ 329,129</u>	<u>\$ 606,732</u>

	106年3月31日	105年12月31日	105年3月31日
持有供交易之金融負債			
衍生工具（未指定避險）			
— 遠期外匯合約	\$ 4,326	\$ -	\$ 1,183
流動	\$ 4,326	\$ -	\$ 1,183
非流動	-	-	-
	\$ 4,326	\$ -	\$ 1,183

合併公司於資產負債表日未適用避險會計且尚未到期之遠期外匯合約如下：

	106年3月31日		
	合 約 金 額	到 期 期 間	匯 率 區 間
買入遠期外匯 （美金兌新台幣）	USD7,300 仟元	106.04.06~106.05.24	\$30.65~\$32.08
	105年12月31日		
	合 約 金 額	到 期 期 間	匯 率 區 間
買入遠期外匯 （美金兌新台幣）	USD3,300 仟元	106.01.10~106.03.06	\$31.45~\$31.76
	105年3月31日		
	合 約 金 額	到 期 期 間	匯 率 區 間
買入遠期外匯 （美金兌新台幣）	USD23,700 仟元	105.05.10~105.12.05	\$32.13~\$32.87
賣出遠期外匯 （美金兌新台幣）	USD15,000 仟元	105.04.01~105.12.05	\$32.16~\$32.77

合併公司從事遠期外匯交易之目的，主要係賺取匯率波動之利益。

合併公司 106 年及 105 年 1 月 1 日至 3 月 31 日從事交易目的之金融商品買賣及遠期外匯交易所產生之淨（損失）利益分別為(8,415)仟元及 85,317 仟元，請參閱附註二七。

合併公司提供有價證券作為借款之擔保品，請參閱附註三五。

八、備供出售金融資產

	<u>106年3月31日</u>	<u>105年12月31日</u>	<u>105年3月31日</u>
<u>國內投資</u>			
上市(櫃)及興櫃股票	<u>\$ 2,104</u>	<u>\$ 1,873</u>	<u>\$ 1,988</u>
流動	\$ 2,104	\$ 1,873	\$ 1,988
非流動	<u>-</u>	<u>-</u>	<u>-</u>
	<u>\$ 2,104</u>	<u>\$ 1,873</u>	<u>\$ 1,988</u>

合併公司 105 年 1 月 1 日至 3 月 31 日從事備供出售金融資產所產生之淨利益為 12,017 仟元，帳列處分投資利益項下，請參閱附註二七。106 年及 105 年 3 月 31 日持有備供出售金融資產所產生之評價利益(損失)分別為 231 仟元及(11,257)仟元，帳列其他權益項目—備供出售金融資產未實現損益項下。

九、無活絡市場之債務工具投資

	<u>106年3月31日</u>	<u>105年12月31日</u>	<u>105年3月31日</u>
原始到期日超過3個月之定期存款	<u>\$ 270,742</u>	<u>\$ 290,114</u>	<u>\$ 349,423</u>
流動	\$ 270,742	\$ 290,114	\$ 349,423
非流動	<u>-</u>	<u>-</u>	<u>-</u>
	<u>\$ 270,742</u>	<u>\$ 290,114</u>	<u>\$ 349,423</u>

106 年 3 月 31 日暨及 105 年 12 月 31 日及 3 月 31 日原始到期日超過 3 個月之定期存款市場利率區間分別為年利率 0.55%~1.68%、0.50%~1.34%及 0.30%~1.34%。

十、應收帳款(含關係人)及其他應收款

	<u>106年3月31日</u>	<u>105年12月31日</u>	<u>105年3月31日</u>
<u>應收帳款</u>			
應收帳款	\$ 259,517	\$ 309,676	\$ 235,411
應收帳款—關係人	49,875	16,481	59,644
減：備抵呆帳	(<u>11,232</u>)	(<u>11,565</u>)	(<u>12,748</u>)
	<u>\$ 298,160</u>	<u>\$ 314,592</u>	<u>\$ 282,307</u>

(接次頁)

(承前頁)

	106年3月31日	105年12月31日	105年3月31日
其他應收款			
其他應收款	\$ 96,723	\$ 134,611	\$ 151,787
減：備抵呆帳	-	-	-
	<u>\$ 96,723</u>	<u>\$ 134,611</u>	<u>\$ 151,787</u>

(一) 應收帳款

合併公司對商品銷售及勞務提供之平均授信期間為 60 天至 90 天。於決定應收帳款可回收性時，合併公司考量應收帳款自原始授信日至資產負債表日信用品質之任何改變。由於歷史經驗顯示帳齡超過 365 天之應收帳款無法回收，合併公司對於帳齡超過 365 天之應收帳款認列 100% 備抵呆帳，對於帳齡在 91 天至 365 天之間之應收帳款，其備抵呆帳係參考交易對方過去拖欠記錄及分析其目前財務狀況，以估計無法回收之金額。

在接受新客戶之前，合併公司係透過外部公開資訊或該新客戶所提供信用評等資料評估該潛在客戶之信用品質並設定該客戶之信用額度。客戶之信用額度及評等每年定期檢視一次，其中未發生實際減損之應收帳款係屬最佳信用等級。

於 106 年 3 月 31 日暨 105 年 12 月 31 日及 3 月 31 日之應收帳款餘額中，前 4 大客戶之應收帳款合計數分別為 136,325 仟元、132,679 仟元及 133,757 仟元（參閱附註三三）。

於資產負債表日已逾期但合併公司尚未認列備抵呆帳之應收帳款（含關係人）及票據於 106 年 3 月 31 日暨 105 年 12 月 31 日及 3 月 31 日分別為 1,484 仟元、0 仟元及 6,109 仟元（參閱下列帳齡分析），因其信用品質並未重大改變，合併公司管理階層認為仍可回收其金額致合併公司對該等應收帳款並未持有任何擔保品或其他信用增強保障。此外，合併公司亦不具有將應收帳款及對相同交易對方之應付帳款互抵之法定抵銷權。

應收帳款之帳齡分析如下：

	106年3月31日	105年12月31日	105年3月31日
未逾期	\$ 287,414	\$ 305,082	\$ 277,265
60天以下	17,578	20,325	10,595
61至90天	4,254	7	-
91至120天	146	743	7,195
合計	<u>\$ 309,392</u>	<u>\$ 326,157</u>	<u>\$ 295,055</u>

以上係以逾期天數為基準進行之帳齡分析。

已逾期但未減損應收帳款(含關係人)之帳齡分析如下：

	106年3月31日	105年12月31日	105年3月31日
60天以下	\$ 1,484	\$ -	\$ 6,109
61至90天	-	-	-
91至120天	-	-	-
合計	<u>\$ 1,484</u>	<u>\$ -</u>	<u>\$ 6,109</u>

以上係以逾期天數為基準進行之帳齡分析。

應收帳款(含關係人)、票據及催收款之備抵呆帳變動資訊如下：

	106年1月1日至3月31日			105年1月1日至3月31日		
	應收票據	應收帳款 (含關係人)	催收款	應收票據	應收帳款 (含關係人)	催收款
期初餘額	\$ -	\$ 11,565	\$ 2,090	\$ -	\$ 12,880	\$ 5,154
減：本期沖銷	-	-	-	-	-	(3,064)
匯率影響數	-	(333)	-	-	(132)	-
期末餘額	<u>\$ -</u>	<u>\$ 11,232</u>	<u>\$ 2,090</u>	<u>\$ -</u>	<u>\$ 12,748</u>	<u>\$ 2,090</u>

催收款帳列其他資產項下，請參閱附註十九。

(二) 其他應收款

	106年3月31日	105年12月31日	105年3月31日
應收出售證券款	\$ -	\$ 65,677	\$ 65,544
其他應收關係人款	79,545	52,538	77,409
應收利息	9	58	191
其他	17,169	16,338	8,643
	<u>\$ 96,723</u>	<u>\$ 134,611</u>	<u>\$ 151,787</u>

1. 應收出售證券款係合併公司轉讓 Bounteous 股票之款項，合併公司已於 106 年 2 月收回應收出售證券款 160,765 仟元，另與估計可收回金額 65,677 仟元之差額 95,088 仟元，帳列處分以成本衡量之金融資產利益項下，請參閱附註二七。

2. 其他應收關係人款請參閱附註三四。

十一、存 貨

	<u>106年3月31日</u>	<u>105年12月31日</u>	<u>105年3月31日</u>
商 品	\$ 14,007	\$ 14,306	\$ 13,165
製 成 品	136,472	166,641	148,258
在 製 品	133,306	131,979	151,836
原 物 料	<u>144,304</u>	<u>107,855</u>	<u>115,517</u>
	<u>\$ 428,089</u>	<u>\$ 420,781</u>	<u>\$ 428,776</u>

106年1月1日至3月31日之銷貨成本包括存貨跌價(回升利益)及報廢損失(17,549)仟元。

105年1月1日至3月31日之銷貨成本包括存貨跌價及報廢損失19,855仟元及存貨盤虧105仟元。

十二、以成本衡量之金融資產

	<u>106年3月31日</u>	<u>105年12月31日</u>	<u>105年3月31日</u>
<u>國內投資</u>			
—未上市(櫃)股票	\$ 5,699	\$ 5,699	\$ 5,975
<u>國外投資</u>			
—未上市(櫃)股票	<u>103,217</u>	<u>105,521</u>	<u>105,443</u>
	<u>\$ 108,916</u>	<u>\$ 111,220</u>	<u>\$ 111,418</u>
流 動	\$ -	\$ -	\$ -
非 流 動	<u>108,916</u>	<u>111,220</u>	<u>111,418</u>
	<u>\$ 108,916</u>	<u>\$ 111,220</u>	<u>\$ 111,418</u>

合併公司所持有之上述未上市(櫃)股票投資，於資產負債表日係按成本減除減損損失衡量，因其公允價值合理估計數之區間重大且無法合理評估各種估計之機率，致合併公司管理階層認為其公允價值無法可靠衡量。

十三、子公司

(一) 列入合併財務報告之子公司

本合併財務報告編製主體如下：

投資公司名稱	子公司名稱	業務性質	所 持 股 權 百 分 比			說 明
			106年 3月31日	105年 12月31日	105年 3月31日	
威盛公司	VIABASE	國際投資	100.00%	100.00%	100.00%	
威盛公司	VIATECH	國際投資	100.00%	100.00%	100.00%	
威盛公司	VIA GmbH	電腦晶片組之販售	100.00%	100.00%	100.00%	
威盛公司	TUNGBASE	國際投資	100.00%	100.00%	100.00%	
威盛公司	威鴻通訊公司	通訊及電子零組件之製造及批發	100.00%	100.00%	100.00%	
威盛公司	立衛科技公司	積體電路之晶片測試與封裝服務	66.28%	66.28%	66.28%	
威盛公司	威思科技公司	電子零組件製造業、電子材料批發業	100.00%	100.00%	100.00%	
威盛公司	威鋒電子公司	電子零件製造業、材料批發業、資訊軟體處理服務業	100.00%	100.00%	100.00%	
威盛公司	威信科電公司	電子零件製造業、材料批發業、資訊軟體處理服務業	-	-	100.00%	註 1
VIATECH	VIA-HK	國際投資	100.00%	100.00%	100.00%	
VIABASE	IP-FIRST LLC	Designing and manufacturing of CPU and licensing of micro processor-related intellectual property	100.00%	100.00%	100.00%	
VIABASE	VIA USA, INC.	國際投資	100.00%	100.00%	100.00%	
VIABASE	VIA JAPAN K.K.	積體電路、半導體之製造、研究、開發及販賣	100.00%	100.00%	100.00%	
VIABASE	T.C. Connection Corporation	國際投資	100.00%	100.00%	100.00%	
VIABASE	TECHBASE	國際投資	100.00%	100.00%	100.00%	
VIABASE	VIA CPU PLATFORM CO.,LTD.	國際投資	100.00%	100.00%	100.00%	
VIA USA, INC.	VIA TECHNOLOGIES, INC.	Selling and designing of PC chipset	100.00%	100.00%	100.00%	
VIA USA, INC.	VIA CYRIX, INC.	Designing, manufacturing and selling of CPU	100.00%	100.00%	100.00%	
VIA USA, INC.	VIA CPU PLATFORM INC.	Selling and designing of PC Chipset	100.00%	100.00%	100.00%	
VIA-HK	威盛電子(深圳)有限公司	CPU 及晶片組之銷售	100.00%	100.00%	100.00%	
VIA-HK	威盛電子(中國)有限公司	CPU 及晶片組之銷售	100.00%	100.00%	100.00%	
VIA CYRIX, INC.	IC-Ensemble, Inc.	Designing of Mixed-signal fabless chip	-	-	100.00%	註 2
TECHBASE	S3 Graphics (HK) Limited	國際投資	100.00%	100.00%	100.00%	
TECHBASE	S3 Graphics, Inc.	Selling and designing of PC Chipset	100.00%	100.00%	100.00%	
S3 Graphics (HK) Limited	威盛電子(上海)有限公司	繪圖晶片組之銷售	100.00%	100.00%	100.00%	
威盛電子(上海)有限公司	威盛芯集成電路(上海)有限公司	集成電路芯片研究、開發、製造及銷售	100.00%	100.00%	100.00%	
VIA CPU PLATFORM CO.,LTD.	威盛芯科技股份有限公司	電子零組件製造業及資訊軟體處理服務業	100.00%	100.00%	100.00%	
VIA CPU PLATFORM CO.,LTD.	CENTAUR TECHNOLOGY,INC.	Designing, manufacturing and selling of CPU	100.00%	100.00%	100.00%	

註 1：合併公司為簡化投資架構，由威盛電子股份有限公司吸收合併威信科電股份有限公司，合併基準日為 105 年 6 月 29 日，合併後威信科電股份有限公司為消滅公司。

註 2：IC-Ensemble, Inc.於 105 年 12 月已清算完結。

上述列入合併財務報表之子公司，除 106 及 105 年第一季之重要子公司 VIABASE CO., LTD.、VIATECH CO., LTD.、VIA USA, INC.、CENTAUR TECHNOLOGY, INC. 及 VIA CPU PLATFORM CO., LTD. 外，其餘非重要子公司皆未經會計師核閱，另合併公司於編製合併財務報表時，業已沖銷合併公司間重大之交易及其餘額。

(二) 未列入合併財務報表之子公司：無。

十四、採用權益法之投資

	106年3月31日	105年12月31日	105年3月31日
投資關聯企業	<u>\$ 1,500,898</u>	<u>\$ 1,219,654</u>	<u>\$ 1,873,041</u>

(一) 投資關聯企業明細如下：

	106年3月31日	105年12月31日	105年3月31日
具重大性之關聯企業			
VIA TELECOM CO., LTD.	\$ 1,394,678	\$ 1,077,606	\$ 1,686,342
個別不重大之關聯企業			
上海兆芯集成電路 有限公司	(799,517)	(684,577)	(200,893)
長芯盛(武漢)科技 有限公司	95,125	130,262	175,804
碩網資訊股份有限 公司	11,037	11,725	10,819
惟翔科技有限公司	-	-	-
Catchplay Media Holdings Ltd.	-	-	-
SURE VICTORY INVESTMENT LTD.	58	61	76
	<u>701,381</u>	<u>535,077</u>	<u>1,672,148</u>
加：長期投資貸餘轉列其 他負債(附註二二)	<u>799,517</u>	<u>684,577</u>	<u>200,893</u>
	<u>\$ 1,500,898</u>	<u>\$ 1,219,654</u>	<u>\$ 1,873,041</u>

上述關聯企業之業務性質、主要營業場所及公司註冊之國家資訊，請參閱附表七「被投資公司名稱、所在地區……等相關資訊」及附表八「大陸投資資訊」。

合併公司對上述所有關聯企業皆採權益法衡量。

1. 具重大性之關聯企業

公 司 名 稱	106年3月31日	105年12月31日	105年3月31日
VIA TELECOM CO., LTD.	48.98%	48.98%	48.88%

有關合併公司具重大性之關聯企業彙整性財務資訊如下：

VIA TELECOM CO., LTD.

	106年3月31日	105年12月31日	105年3月31日
流動資產	\$ 3,399,580	\$ 2,872,414	\$ 5,957,693
非流動資產	603,026	535,553	220,826
流動負債	(1,154,408)	(1,207,874)	(2,727,159)
非流動負債	(754)	-	(1,397)
權 益	<u>\$ 2,847,444</u>	<u>\$ 2,200,093</u>	<u>\$ 3,449,963</u>
合併公司持股比例	48.98%	48.98%	48.88%
合併公司享有之權益	<u>\$ 1,394,678</u>	<u>\$ 1,077,606</u>	<u>\$ 1,686,342</u>
投資帳面金額	<u>\$ 1,394,678</u>	<u>\$ 1,077,606</u>	<u>\$ 1,686,342</u>

	106年1月1日 至3月31日	105年1月1日 至3月31日
營業收入	<u>\$ 825,952</u>	<u>\$ 1,156,472</u>
本期淨利	\$ 793,016	\$ 735,745
其他綜合損益	(145,665)	(73,338)
綜合損益總額	<u>\$ 647,351</u>	<u>\$ 662,407</u>

2. 個別不重大之關聯企業彙總資訊

	106年1月1日 至3月31日	105年1月1日 至3月31日
合併公司享有之份額		
本期淨損	(\$ 178,504)	(\$ 88,120)
其他綜合損益	13,908	(5,651)
綜合損益總額	<u>(\$ 164,596)</u>	<u>(\$ 93,771)</u>

合併公司對惟翔科技股份有限公司及 Catchplay Media Holdings Ltd. 因未繼續支持該公司之營運及財務，故於投資損失超過原始投資成本時停止按權益法認列進一步之損失份額，上述關聯企業 106 年及 105 年 1 月 1 日至 3 月 31 日之財務報告摘錄該等關聯企業當期及累積未認列損失份額如下：

	106年1月1日 至3月31日	105年1月1日 至3月31日
未認列關聯企業(損失)		
利益份額		
一 當期金額	(\$ 2,007)	\$ 947
一 累積金額	(\$ 77,580)	(\$ 91,638)

(二) 合併公司於106年及105年1月1日至3月31日對採用權益法之投資皆依同期間未經會計師核閱之財務報告計算其所應認列之損益及其他綜合損益份額。

十五、不動產、廠房及設備

每一類別之帳面金額	106年3月31日	105年12月31日	105年3月31日
土地	\$ 865,123	\$ 865,123	\$ 865,123
房屋及建築	966,872	1,000,929	1,055,331
機器設備	151,434	142,019	131,090
電腦設備	51,425	53,735	59,923
儀器設備	56,544	70,969	68,826
運輸設備	2,157	1,593	1,880
生財設備	44,013	48,012	49,368
租賃改良	61,132	67,403	12,681
未完工程及待驗設備	10,776	8,077	345
	<u>\$ 2,209,476</u>	<u>\$ 2,257,860</u>	<u>\$ 2,244,567</u>

	土 地	房屋及建築	機器設備	電腦設備	儀器設備	運輸設備	生財設備	租賃改良	未完工程及待驗設備	合 計
應 本										
105年1月1日餘額	\$ 865,123	\$1,614,932	\$ 740,928	\$ 394,738	\$ 691,343	\$ 24,154	\$ 589,372	\$ 155,715	\$ 1,750	\$5,078,055
增 添	-	-	6,685	4,026	1,378	-	2,603	857	-	15,549
處 分	-	-	(37,022)	(29,887)	(7,384)	-	(17,771)	-	-	(92,064)
重分類	-	-	1,405	-	-	-	-	-	(1,405)	-
淨兌換差額	-	(9,518)	(3,192)	(4,235)	(10,392)	(310)	(9,346)	(2,327)	-	(39,320)
105年3月31日餘額	<u>\$ 865,123</u>	<u>\$1,605,414</u>	<u>\$ 708,804</u>	<u>\$ 364,642</u>	<u>\$ 674,945</u>	<u>\$ 23,844</u>	<u>\$ 564,858</u>	<u>\$ 154,245</u>	<u>\$ 345</u>	<u>\$4,962,220</u>
106年1月1日餘額	\$ 865,123	\$1,566,163	\$ 713,245	\$ 346,424	\$ 682,381	\$ 20,973	\$ 563,041	\$ 214,126	\$ 8,077	\$4,979,553
增 添	-	2,960	18,312	5,074	379	1,108	3,029	2,104	6,591	39,557
處 分	-	-	(1,430)	(6,278)	(66,512)	(4,395)	(7,549)	-	-	(86,164)
重分類	-	-	3,892	-	-	-	-	-	(3,892)	-
淨兌換差額	-	(32,207)	(9,869)	(14,091)	(30,465)	(868)	(29,533)	(11,452)	-	(128,485)
106年3月31日餘額	<u>\$ 865,123</u>	<u>\$1,536,916</u>	<u>\$ 724,150</u>	<u>\$ 331,129</u>	<u>\$ 585,783</u>	<u>\$ 16,818</u>	<u>\$ 528,988</u>	<u>\$ 204,778</u>	<u>\$ 10,776</u>	<u>\$4,804,461</u>
累計折舊及減損										
105年1月1日餘額	\$ -	\$ 542,520	\$ 604,608	\$ 330,767	\$ 616,680	\$ 22,246	\$ 536,108	\$ 142,439	\$ -	\$2,795,368
折舊費用	-	9,120	13,185	5,149	6,445	-	5,659	1,290	-	40,848
處 分	-	-	(37,022)	(27,556)	(7,211)	-	(17,463)	-	-	(89,252)
淨兌換差額	-	(1,557)	(3,057)	(3,641)	(9,795)	(282)	(8,814)	(2,165)	-	(29,311)
105年3月31日餘額	<u>\$ -</u>	<u>\$ 550,083</u>	<u>\$ 572,714</u>	<u>\$ 304,719</u>	<u>\$ 606,119</u>	<u>\$ 21,964</u>	<u>\$ 515,490</u>	<u>\$ 141,564</u>	<u>\$ -</u>	<u>\$2,717,653</u>
106年1月1日餘額	\$ -	\$ 565,234	\$ 571,226	\$ 292,689	\$ 611,412	\$ 19,380	\$ 515,029	\$ 146,723	\$ -	\$2,721,693
折舊費用	-	10,600	12,537	4,921	6,874	-	4,672	4,814	-	44,418
處 分	-	-	(1,430)	(5,656)	(59,860)	(3,955)	(6,794)	-	-	(77,695)
淨兌換差額	-	(5,790)	(9,617)	(12,250)	(29,187)	(764)	(27,932)	(7,891)	-	(93,431)
106年3月31日餘額	<u>\$ -</u>	<u>\$ 570,044</u>	<u>\$ 572,716</u>	<u>\$ 279,714</u>	<u>\$ 529,239</u>	<u>\$ 14,661</u>	<u>\$ 484,975</u>	<u>\$ 143,646</u>	<u>\$ -</u>	<u>\$2,594,985</u>

(一) 合併公司之不動產、廠房及設備係以直線基礎按下列耐用年數計提折舊：

房屋及建築物	5~55年
機器設備	3~5年
電腦設備	3~5年
儀器設備	3~5年
運輸設備	3~5年
生財設備	3~5年
租賃改良	2~3年

合併公司建築物之重大組成部分主要有廠房主建物及機電動力設備等，並分別按其耐用年限50至55年及5年予以計提折舊。

(二) 合併公司帳上部分機器設備之累計減損係立衛公司考量部分測試機台於新機種之設備推出後所可能發生之設備減損，並參酌資產鑑價公司之鑑價結果予以提列減損損失，明細如下：

106年3月31日						
	成	本	累計折舊	帳面價值	累計減損	淨額
機器設備等	\$	36,892	\$	26,606	\$	10,286
				\$	10,286	\$ -

105年12月31日						
	成	本	累計折舊	帳面價值	累計減損	淨額
機器設備等	\$	36,892	\$	26,606	\$	10,286
				\$	10,286	\$ -

105年3月31日						
	成	本	累計折舊	帳面價值	累計減損	淨額
機器設備等	\$	36,892	\$	26,606	\$	10,286
				\$	10,286	\$ -

(三) 合併公司106年及105年1月1日至3月31日無借款成本資本化之情事。

(四) 合併公司設定抵押作為借款擔保之不動產、廠房及設備金額，請參閱附註三五。

(五) 合併公司部分土地及建築物用於出租他人，其帳面價值業已轉列投資性不動產，請參閱附註十六。

十六、投資性不動產

	已完工投資性 不 動 產
105年1月1日餘額(附註三)	\$ 2,025,675
增 添	2,486
公允價值變動利益	14,746
淨兌換差額	(26,765)
105年3月31日餘額(附註三)	<u>\$ 2,016,142</u>
106年1月1日餘額	\$ 1,908,029
公允價值變動利益	270
淨兌換差額	(91,089)
106年3月31日餘額	<u>\$ 1,817,210</u>

投資性不動產出租之租賃期間為 1~3 年。承租人於行使續租權時，約定依市場租金行情調整租金。承租人於租賃期間結束時不具有投資性不動產之優惠承購權。

不可取消營業租賃之未來最低租賃給付總額如下：

	106年3月31日	105年12月31日	105年3月31日
1 年 內	\$ 75,462	\$ 103,105	\$ 85,080
超過 1 年但不超過 5 年	790	449	904
	<u>\$ 76,252</u>	<u>\$ 103,554</u>	<u>\$ 85,984</u>

投資性不動產公允價值均委外估價。單筆金額達總資產 10%之投資性不動產 105 年 12 月 31 日及 3 月 31 日之公允價值係分別於 106 年 2 月 6 日及 105 年 7 月 28 日由具備我國不動產估價師資格之宏邦不動產估價師聯合事務所郭春鈺估價師及林睿明估價師暨蔡明航估價師及林睿明估價師進行估價。依據複核結論，該等公允價值尚屬合理。

合併公司已洽估價師檢視原估價報告之有效性，認為前述投資性不動產於 105 年 12 月 31 日之公允價值資訊於 106 年 3 月 31 日仍屬有效。

投資性不動產係以第 3 等級輸入值衡量公允價值，調節如下：

	台	灣	北	京	合	計
105 年 1 月 1 日餘額	\$	219,858	\$	1,805,817	\$	2,025,675
列入損益之公允價值調整利益						
— 未實現		8,647		6,099		14,746
列入其他綜合損益(國外營運機 構財務報表換算之兌換差額)		-	(26,765)	(26,765)
增 添		<u>2,486</u>		<u>-</u>		<u>2,486</u>
105 年 3 月 31 日餘額	\$	<u>230,991</u>	\$	<u>1,785,151</u>	\$	<u>2,016,142</u>
106 年 1 月 1 日餘額	\$	231,027	\$	1,677,002	\$	1,908,029
列入損益之公允價值調整利益						
— 未實現		-		270		270
列入其他綜合損益(國外營運機 構財務報表換算之兌換差額)		<u>-</u>	(<u>91,089</u>)	(<u>91,089</u>)
106 年 3 月 31 日餘額	\$	<u>231,027</u>	\$	<u>1,586,183</u>	\$	<u>1,817,210</u>

投資性不動產公允價值係採收益法評價，其重要假設如下。當預估未來淨現金流入增加或折現率降低時，公允價值將會增加。

	106年3月31日	105年12月31日	105年3月31日
預估未來現金流入	\$ 3,029,539	\$ 3,186,626	\$ 3,321,552
預估未來現金流出	(84,418)	(88,314)	(84,330)
預估未來淨現金流入	<u>\$ 2,945,121</u>	<u>\$ 3,098,312</u>	<u>\$ 3,237,222</u>
折現率	2.01%~6.30%	2.01%~6.30%	1.96%~6.00%

投資性不動產所在區域相似比較標的之每月租金行情約為每坪 1 仟元至 4 仟元。

該投資性不動產目前已大部分以營業租賃方式出租，106 年及 105 年 1 月 1 日至 3 月 31 日產生租金收入分別為 31,985 仟元及 32,820 仟元，另該投資性不動產依收益分析期間計算之期末處分價值為 1,859,513 仟元。

投資性不動產預期產生之未來現金流入包含租金收入、押金利息收入及期末處分價值，租金收入係以合併公司目前租金並考量未來租金年成長率推估，收益分析期間係以 10 年估算；押金利息收入係以當地銀行 1 年期定存利率推估；期末處分價值係以收益法之直接資本化法推估。投資性不動產預期發生之未來現金流出包含地價稅、房屋稅、

維修費、管理費及保險費等支出，該等支出係以目前支出水準並考量未來公告地價之調整、房屋稅條例規定之稅率及推估。

折現率係考量中華郵政股份有限公司牌告 2 年期郵政定期儲金加 3 碼，並加計該等投資性不動產相關之風險溢酬 0.82%~3.43% 決定。

合併公司之所有投資性不動產皆係自有權益。

合併公司設定質押作為借款擔保之投資性不動產金額，請參閱附註三五。

十七、無形資產

	106年3月31日	105年12月31日	105年3月31日
<u>每一類別之帳面金額</u>			
專利權	\$ 16,858	\$ 19,290	\$ 8,493
電腦軟體	<u>84,998</u>	<u>105,408</u>	<u>142,226</u>
	<u>\$ 101,856</u>	<u>\$ 124,698</u>	<u>\$ 150,719</u>
	<u>專 利 權</u>	<u>電 腦 軟 體</u>	<u>合 計</u>
<u>成 本</u>			
105年1月1日餘額	\$ 76,317	\$ 906,904	\$ 983,221
單獨取得	-	1,921	1,921
本期減少	-	(71)	(71)
淨兌換差額	-	(723)	(723)
105年3月31日餘額	<u>\$ 76,317</u>	<u>\$ 908,031</u>	<u>\$ 984,348</u>
106年1月1日餘額	\$ 91,279	\$ 856,043	\$ 947,322
單獨取得	-	1,460	1,460
本期減少	(35,116)	(4,046)	(39,162)
淨兌換差額	-	(2,449)	(2,449)
106年3月31日餘額	<u>\$ 56,163</u>	<u>\$ 851,008</u>	<u>\$ 907,171</u>
<u>累計攤銷及減損</u>			
105年1月1日餘額	(\$ 65,901)	(\$ 745,307)	(\$ 811,208)
攤銷費用	(1,923)	(21,173)	(23,096)
本期減少	-	68	68
淨兌換差額	-	607	607
105年3月31日餘額	<u>(\$ 67,824)</u>	<u>(\$ 765,805)</u>	<u>(\$ 833,629)</u>
106年1月1日餘額	(\$ 71,989)	(\$ 750,635)	(\$ 822,624)
攤銷費用	(2,432)	(17,506)	(19,938)
本期減少	35,116	-	35,116
淨兌換差額	-	2,131	2,131
106年3月31日餘額	<u>(\$ 39,305)</u>	<u>(\$ 766,010)</u>	<u>(\$ 805,315)</u>

上述有限耐用年限無形資產係以直線基礎按下列耐用年數計提攤銷費用：

專利權	3至5年
電腦軟體	3至5年

十八、預付租賃款

	106年3月31日	105年12月31日	105年3月31日
流動	\$ -	\$ -	\$ -
非流動	<u>84,939</u>	<u>90,369</u>	<u>98,604</u>
	<u>\$ 84,939</u>	<u>\$ 90,369</u>	<u>\$ 98,604</u>

截至106年3月31日暨105年12月31日及3月31日止，預付租賃款係合併公司位於中國大陸之土地使用權，另設定抵押作為借款擔保明細，請參閱附註三五。

十九、其他資產

	106年3月31日	105年12月31日	105年3月31日
預付費用	\$ 77,253	\$ 61,282	\$ 109,455
預付款項(附註三四)	103,235	91,298	17,893
留抵稅額	45,998	47,594	40,317
應收營所稅退稅款	2,071	46,245	48,418
應收營業稅退稅款	3,715	11,434	8,144
暫付款	9,100	2,947	13,359
存出保證金(附註三五)	32,498	33,770	161,990
催收款	2,090	2,090	2,090
減：備抵呆帳	(2,090)	(2,090)	(2,090)
其他	<u>577</u>	<u>577</u>	<u>577</u>
	<u>\$ 274,447</u>	<u>\$ 295,147</u>	<u>\$ 400,153</u>
流動	\$ 241,372	\$ 260,800	\$ 237,586
非流動	<u>33,075</u>	<u>34,347</u>	<u>162,567</u>
	<u>\$ 274,447</u>	<u>\$ 295,147</u>	<u>\$ 400,153</u>

二十、借 款

(一) 長期借款

	106年3月31日	105年12月31日	105年3月31日
<u>擔保借款</u>			
銀行借款	\$ 1,332,000	\$ 1,661,000	\$ 1,594,000
<u>無擔保借款</u>			
銀行借款	800,000	500,000	180,000
減：列為一年內到期部分	(646,000)	(946,000)	(542,000)
	<u>\$ 1,486,000</u>	<u>\$ 1,215,000</u>	<u>\$ 1,232,000</u>

合併公司之借款包括：

借 款 內 容	106年3月31日	105年12月31日	105年3月31日
<u>浮動利率之借款</u>			
合庫銀行信用借款			
授信額度：500,000 (仟元)	\$ -	\$ -	\$ 180,000
借款總額：500,000 (仟元)			
借款期間：100.11.10~105.11.10			
還款辦法：自 103 年 5 月起以每 6 個月為 1 期，每期償還本金 80,000 仟元，第 6 期償還本金 100,000 仟元。			
合庫銀行信用借款	300,000	-	-
授信額度：300,000 (仟元)			
借款總額：300,000 (仟元)			
借款期間：106.01.03~111.01.03			
還款辦法：自 108 年 7 月起以每 6 個月為 1 期，分 6 期償還，每期償還本金 50,000 仟元。			
<u>浮動利率之借款</u>			
兆豐國際商業銀行信用借款	500,000	500,000	-
授信額度：500,000 (仟元)			
借款總額：500,000 (仟元)			
借款期間：105.08.03~108.08.03			
還款辦法：額度自簽約日屆滿 1 年之日起為第 1 期開始遞減，其後以每 1 年為 1 期，每期各遞減額度之 10% 並償還 50,000 仟元，第 3 期則遞減全數額度並償還 400,000 仟元。			
兆豐國際商業銀行抵押借款	-	300,000	246,000
授信額度：500,000 (仟元)			
借款總額：450,000 (仟元)			
借款期間：103.01.20~106.01.19			
還款辦法：額度自簽約日屆滿 1 年之日起為第一期開始遞減，其後每 1 年為 1 期，每期各遞減額度之 10%，第 3 期則遞減全數額度。			
兆豐國際商業銀行抵押借款	480,000	480,000	380,000
授信額度：600,000 (仟元)			
借款總額：600,000 (仟元)			
借款期間：103.12.05~106.12.05			
還款辦法：額度自簽約日屆滿 1 年之日起為第一期開始遞減，其後每 1 年為 1 期，每期各遞減額度之 10%，第 3 期則遞減全數額度。			
以王道銀行及中華票券為聯合授信銀行—15 億聯貸案	852,000	881,000	968,000
授信額度：1,000,000 (仟元)			
借款總額：1,000,000 (仟元)			
借款期間：102.06.20~105.06.20 (另請參閱本附註 2 之說明)			
還款辦法：每筆借款於各次動用之到期日清償，已到期之未清償金額得循環使用，最終還款日為首次動用日起算 3 年。			
減：列為一年內到期部分	(646,000)	(946,000)	(542,000)
銀行借款總額	<u>\$ 1,486,000</u>	<u>\$ 1,215,000</u>	<u>\$ 1,232,000</u>

1. 威盛公司截至 106 年 3 月 31 日暨 105 年 12 月 31 日及 3 月 31 日止，長期借款之利率區間分別為 1.50%~1.80%、1.57%~1.80%及 1.50%~1.80%。
2. 威盛公司為籌措中長期週轉資金，於 102 年 6 月與王道銀行（原台灣工業銀行）及中華票券公司簽訂定聯合授信合約 15 億元，其中銀行借款及發行商業本票額度分別為 10 億元及 5 億元，借款期間自首次借款動用日起算 3 年。另威盛公司於該合約存續期間債務全部清償之前，應維持下列財務比例與限制規定，並以經會計師查核簽證之年度合併財務報表為計算基準：
 - (1) 流動比率：即流動資產除以流動負債之比率，不得低於 100%。
 - (2) 負債比率：即負債總額除以有形淨值之比率，於 102 年不得高於 200%，於 103 年及 104 年不得高於 160%，自 105 年起不得高於 120%。
 - (3) 有形淨值：於 102 年不得低於 3,100,000 仟元，於 103 年及 104 年不得低於 3,500,000 仟元，自 105 年起不得低於 5,000,000 仟元。以上財務比率及標準至少每年審閱一次。若違反前述財務約定比率與限制規定時，由管理銀行召集聯合授信銀行會議，以多數聯合授信銀行決議認定是否違約；如經認定發生違約情事時，即視為本授信案之額度自動中止且債務全部到期，合併公司應於管理銀行通知後完全清償本合約下之所有債務。合併公司於 105 年 12 月 21 日已取得聯合授信銀行多數同意，決議豁免 105 年度之財務比率限制；另合併公司於 104 年 6 月 30 日已取得聯合授信銀行全數同意，展延授信期限 2 年。
3. 相關抵押借款及聯合授信借款之擔保品明細請參閱附註三五。

(二) 長期應付票券

	106年3月31日	105年12月31日	105年3月31日
應付商業本票	\$ 424,000	\$ 439,000	\$ 484,000
減：應付票券折價	(331)	(428)	(415)
減：列為一年內到期部分	(60,000)	(60,000)	(60,000)
	<u>\$ 363,669</u>	<u>\$ 378,572</u>	<u>\$ 423,585</u>

尚未到期之應付票券如下：

106年3月31日

保證／承兌機構	票面金額	折價金額	帳面金額	利率區間
應付商業本票				
中華票券	<u>\$ 424,000</u>	<u>\$ 331</u>	<u>\$ 423,669</u>	1.425%

105年12月31日

保證／承兌機構	票面金額	折價金額	帳面金額	利率區間
應付商業本票				
中華票券	<u>\$ 439,000</u>	<u>\$ 428</u>	<u>\$ 438,572</u>	1.424%

105年3月31日

保證／承兌機構	票面金額	折價金額	帳面金額	利率區間
應付商業本票				
中華票券	<u>\$ 484,000</u>	<u>\$ 415</u>	<u>\$ 483,585</u>	1.490%

1. 上述應付商業本票係於3年內循環發行，期間內威盛公司得僅償付手續費及利息，相關合約內容請參閱本附註(一)之2.說明。

2. 相關長期應付票券之擔保品明細請參閱附註三五。

二一、應付票據及應付帳款(含關係人)

	106年3月31日	105年12月31日	105年3月31日
應付票據	\$ 3,204	\$ 2,118	\$ 100
應付帳款	338,405	430,461	371,518
應付帳款－關係人	<u>3,034</u>	<u>2,377</u>	<u>782</u>
	<u>\$ 344,643</u>	<u>\$ 434,956</u>	<u>\$ 372,400</u>

合併公司應付帳款之平均賒帳期間為60天至90天。合併公司訂有財務風險管理政策，以確保所有應付款於預先約定之信用期限內償還。

二二、其他負債

	106年3月31日	105年12月31日	105年3月31日
<u>其他應付款</u>			
應付薪資及獎金	\$ 395,493	\$ 593,574	\$ 393,811
應付行銷補助費	25,684	28,320	25,559
應付權利及技術服務費	54,114	61,177	66,279
應付廣告費	2,083	14,596	17,195
應付勞務費	15,145	48,742	47,287
應付合作開發費	-	20,965	20,922
應付研究費	10,894	17,565	6,366
應付退休金	13,027	13,428	12,892
應付租金	6,510	26,076	26,535
應付設備款	16,109	26,899	12,302
應付無形資產購買價款	12,687	25,496	19,172
應付董監酬勞	-	-	42,824
應付賠償款(附註三六)	136,388	145,087	254,365
其他	102,021	143,747	94,048
	<u>\$ 790,155</u>	<u>\$ 1,165,672</u>	<u>\$ 1,039,557</u>
<u>其他負債</u>			
預收款項(附註三四)	\$ 244,465	\$ 230,216	\$ 184,310
代收款	80,402	80,551	94,575
存入保證金	1,233	2,525	151
遞延收入	1,896	1,896	1,896
採用權益法之投資貸餘(附註十四)	799,517	684,577	200,893
	<u>\$ 1,127,513</u>	<u>\$ 999,765</u>	<u>\$ 481,825</u>
<u>流動</u>			
—其他應付款	<u>\$ 790,155</u>	<u>\$ 1,165,672</u>	<u>\$ 1,039,557</u>
—其他負債	<u>\$ 324,867</u>	<u>\$ 310,767</u>	<u>\$ 278,885</u>
<u>非流動</u>			
—其他應付款	<u>\$ -</u>	<u>\$ -</u>	<u>\$ -</u>
—其他負債	<u>\$ 802,646</u>	<u>\$ 688,998</u>	<u>\$ 202,940</u>

二三、負債準備

	106年3月31日	105年12月31日	105年3月31日
退貨及折讓	<u>\$ 21,581</u>	<u>\$ 21,684</u>	<u>\$ 27,271</u>
<u>流動</u>	\$ 21,581	\$ 21,684	\$ 27,271
<u>非流動</u>	-	-	-
	<u>\$ 21,581</u>	<u>\$ 21,684</u>	<u>\$ 27,271</u>

	106年1月1日 至3月31日	105年1月1日 至3月31日
期初餘額	\$ 21,684	\$ 24,933
本期新增	1,142	2,338
本期使用	(1,245)	-
期末餘額	<u>\$ 21,581</u>	<u>\$ 27,271</u>

二四、退職後福利計畫

106年及105年1月1日至3月31日認列之確定福利計畫相關退休金費用係以105年及104年12月31日精算決定之退休金成本率計算，金額分別為1,615仟元及1,569仟元。

二五、權益

	106年3月31日	105年12月31日	105年3月31日
普通股	\$ 4,933,034	\$ 4,933,034	\$ 4,933,034
待彌補虧損	(1,198,944)	(1,216,894)	(1,289,965)
其他權益項目	(291,764)	(53,805)	80,562
非控制權益	192,630	196,747	216,848
	<u>\$ 3,634,956</u>	<u>\$ 3,859,082</u>	<u>\$ 3,940,479</u>

(一) 股本

普通股

	106年3月31日	105年12月31日	105年3月31日
額定股數(仟股)	<u>2,000,000</u>	<u>2,000,000</u>	<u>2,000,000</u>
額定股本	<u>\$ 20,000,000</u>	<u>\$ 20,000,000</u>	<u>\$ 20,000,000</u>
已發行且已收足股款之 股數(仟股)	<u>493,303</u>	<u>493,303</u>	<u>493,303</u>
已發行股本	\$ 4,933,034	\$ 4,933,034	\$ 4,933,034
發行溢價	-	-	-
	<u>\$ 4,933,034</u>	<u>\$ 4,933,034</u>	<u>\$ 4,933,034</u>

已發行之普通股每股面額為10元，每股享有一表決權及收取股利之權利，另106年及105年3月31日已發行股本中計150,000仟股係威盛公司於99年5月辦理之私募有價證券，該有價證券之轉讓應受證券交易法第四十三條之八之限制，即自該私募有價證券交付日起滿3年後，應先取具臺灣證券交易所核發符合上市標準之同意函，始得向證期局申報補辦公開發行。

(二) 資本公積

依照法令規定，資本公積除填補公司虧損外，不得使用，但超過票面金額發行股票所得之溢額（包括以超過面額發行普通股、因合併而發行股票之股本溢價及庫藏股票交易等）及受領贈與之所得產生之資本公積，得撥充資本，按股東原有股份之比例發給新股。

依據公司法條文規定，前述資本公積亦得以現金分配。因長期股權投資產生之資本公積，不得作為任何用途。

合併公司 105 年 1 月 1 日至 3 月 31 日採權益法認列關聯企業因未按持股比例認列致持股比率變動，資本公積之影響數減少 2,302 仟元。

(三) 待彌補虧損及股利政策

	106年1月1日 至3月31日	105年1月1日 至3月31日
期初餘額	(\$ 1,216,894)	(\$ 1,361,826)
採用權益法認列關係企業之權益變動數	-	(2,769)
歸屬於本公司業主之淨利	17,950	74,630
期末餘額	<u>(\$ 1,198,944)</u>	<u>(\$ 1,289,965)</u>

1. 威盛公司章程規定，年度決算如有盈餘時，依下列順序分派之：

- (1) 提繳稅捐。
- (2) 彌補以往年度虧損。
- (3) 提存百分之十為法定盈餘公積，但法定盈餘公積累積已達本公司資本總額時，不在此限。
- (4) 依法提列或迴轉特別盈餘公積。
- (5) 依前述(1)至(4)款順序分派後，併同累積未分配盈餘，由董事會擬具盈餘分配議案，提請股東會決議分派股東股息紅利。

2. 威盛公司之股利政策將依公司當年度可分配盈餘及資金需求情形，並依主管機關之規定，分配予股東，原則上擬發放之股利以現金股利為優先，亦得以股票股利之方式分派之，惟股票股利分配之比率以不高於股利總額之百分之五十為原則。

依 104 年 5 月公司法之修正，股息及紅利之分派限於股東，員工非屬盈餘分派之對象。本公司已於 105 年 6 月 24 日股東常會決議通過修正公司章程之盈餘分派政策，並於章程中另外訂定員工酬勞之分派政策。員工及董監酬勞於 106 年及 105 年 1 月 1 日至 3 月 31 日之估列基礎及 105 及 104 年度之實際配發情形，請參閱附註二七(五)員工福利費用。

法定盈餘公積應提撥至其餘額達公司實收股本總額時為止。法定盈餘公積得用以彌補虧損。公司無虧損時，法定盈餘公積超過實收股本總額 25% 之部分除得撥充股本外，尚得以現金分配。

分配未分配盈餘時，除屬非中華民國境內居住者之股東外，其餘股東可獲配按股利分配日之稅額扣抵比率計算之股東可扣抵稅額。

威盛公司依金管證發字第 1010012865 號函、金管證發字第 1010047490 號函、金管證發字第 1030006415 號及「採用國際財務報導準則 (IFRSs) 後，提列特別盈餘公積之適用疑義問答」規定提列及迴轉特別盈餘公積。嗣後其他股東權益減項餘額有迴轉時，得就迴轉部分分派盈餘。

威盛公司於 106 年 3 月 20 日董事會決議通過 105 年度盈虧撥補案，因威盛公司尚為累積虧損，故無盈餘可供分配，另上述盈虧撥補案尚待 106 年 6 月 15 日召開之股東常會決議。

威盛公司 104 年度盈虧撥補案，業經 105 年 6 月 24 日股東會通過，有關股東會決議之情形，請至臺灣證券交易所之「公開資訊觀測站」查詢。

(四) 其他權益項目

1. 國外營運機構財務報表換算之兌換差額

	106年1月1日 至3月31日	105年1月1日 至3月31日
期初餘額	(\$ 49,913)	\$ 157,952
換算國外營運機構財務報 表所產生之兌換差額	(180,751)	(32,114)
採用權益法之關聯企業之 換算差額之份額	(57,439)	(41,499)
期末餘額	<u>(\$288,103)</u>	<u>\$ 84,339</u>

國外營運機構淨資產自其功能性貨幣換算為合併公司表達貨幣（新台幣）所產生之相關兌換差額，係直接認列為其他綜合損益項下之國外營運機構財務報表換算之兌換差額。先前累計於國外營運機構財務報表換算之兌換差額，於處分國外營運機構時，重分類至損益。

2. 備供出售金融資產未實現損益

	106年1月1日 至3月31日	105年1月1日 至3月31日
期初餘額	(\$ 3,892)	\$ 3,747
備供出售金融資產未實現 損益	<u>231</u>	(7,524)
期末餘額	<u>(\$ 3,661)</u>	<u>(\$ 3,777)</u>

備供出售金融資產未實現損益係備供出售金融資產按公允價值衡量所產生之累計利益及損失，其認列於其他綜合損益，並減除當該等資產處分或減損而重分類至損益之金額。

(五) 非控制權益

	106年1月1日 至3月31日	105年1月1日 至3月31日
期初餘額	\$196,747	\$220,431
歸屬於非控制權益之份額		
本期淨（損）利	(4,117)	150
備供出售金融資產未實 現損益	<u>-</u>	(3,733)
期末餘額	<u>\$192,630</u>	<u>\$216,848</u>

二六、收 入

	106年1月1日 至3月31日	105年1月1日 至3月31日
商品銷售收入	\$ 556,093	\$ 536,470
勞務收入	<u>508,796</u>	<u>652,680</u>
	<u>\$1,064,889</u>	<u>\$1,189,150</u>

二七、繼續營業單位淨利

(一) 其他收入

	106年1月1日 至3月31日	105年1月1日 至3月31日
租金收入		
營業租賃租金收入		
— 投資性不動產	\$ 31,985	\$ 32,820
— 其 他	1,304	856
利息收入		
銀行存款	2,822	2,416
其 他	<u>72,567</u>	<u>34,553</u>
	<u>\$108,678</u>	<u>\$ 70,645</u>

(二) 其他利益及損失

	106年1月1日 至3月31日	105年1月1日 至3月31日
處分不動產、廠房及設備損失	(\$ 7,914)	(\$ 2,665)
處分無形資產利益	13,829	13,829
處分備供出售金融資產利益	-	12,017
處分供交易之金融商品利益	7	7
處分以成本衡量之金融資產 利益(附註十)	95,088	-
淨外幣兌換(損失)利益	(17,152)	10,574
持有供交易之金融商品評價 (損失)利益	(8,915)	84,781
投資性不動產公允價值調整 利益(附註十六)	270	14,746
其 他	<u>(1,083)</u>	<u>(713)</u>
	<u>\$ 74,130</u>	<u>\$132,576</u>

(三) 財務成本

	106年1月1日 至3月31日	105年1月1日 至3月31日
銀行借款利息	<u>\$ 11,450</u>	<u>\$ 14,689</u>

(四) 折舊及攤銷

	106年1月1日 至3月31日	105年1月1日 至3月31日
不動產、廠房及設備	\$ 44,418	\$ 40,848
無形資產	<u>19,938</u>	<u>23,096</u>
合計	<u>\$ 64,356</u>	<u>\$ 63,944</u>
折舊費用依功能別彙總		
營業成本	\$ 22,739	\$ 19,009
營業費用	<u>21,679</u>	<u>21,839</u>
	<u>\$ 44,418</u>	<u>\$ 40,848</u>
攤銷費用依功能別彙總		
營業成本	\$ 68	\$ 1,329
營業費用	<u>19,870</u>	<u>21,767</u>
	<u>\$ 19,938</u>	<u>\$ 23,096</u>

(五) 員工福利費用

	106年1月1日 至3月31日	105年1月1日 至3月31日
短期員工福利(包含薪資、獎金及勞健保費)	<u>\$761,104</u>	<u>\$828,132</u>
退職後福利		
確定提撥計畫	19,953	24,895
確定福利計畫(附註二 四)	<u>1,615</u>	<u>1,569</u>
	<u>21,568</u>	<u>26,464</u>
員工福利費用合計	<u>\$782,672</u>	<u>\$854,596</u>
依功能別彙總		
營業成本	\$364,323	\$438,336
推銷費用	132,809	159,096
管理費用	47,207	47,298
研發費用	<u>238,333</u>	<u>209,866</u>
	<u>\$782,672</u>	<u>\$854,596</u>

106年及105年1月1日至3月31日因尚有累積虧損，故應付員工及董監酬勞估列金額皆為零。另104年5月修正後公司法及105年6月24日經股東會決議之修正後公司章程，員工及董監酬勞係以當年度稅前淨利彌補虧損後分別提撥不低於5%及不高於1%計算。年度合併財務報告通過發布日前經董事會決議之發放金額有重大變動時，該變動調整原提列年度費用，年度合併財務報告通過發布日後若金額仍有變動，則依會計估計變動處理，於次一年度調整入帳。

本公司105及104年度盈虧撥補案業經董事會決議通過，均未發放員工及董監事酬勞，與105及104年度財務報表認列之員工及董監事酬勞並無差異。

有關本公司106及105年董事會決議之員工及董監事酬勞資訊，請至台灣證券交易所「公開資訊觀測站」查詢。

(六) 非金融資產減損損失

	106年1月1日 至3月31日	105年1月1日 至3月31日
存貨跌價(回升利益)損失及報廢損失(包含於營業成本)	<u>(\$ 17,549)</u>	<u>\$ 19,855</u>

二八、繼續營業單位所得稅

(一) 認列於損益之所得稅費用之主要組成項目如下：

	106年1月1日 至3月31日	105年1月1日 至3月31日
當期所得稅		
本期產生者	\$ 3,883	\$ 3,766
遞延所得稅		
本期產生者	<u>-</u>	<u>2,073</u>
認列於損益之所得稅費用	<u>\$ 3,883</u>	<u>\$ 5,839</u>

(二) 兩稅合一相關資訊

	106年3月31日	105年12月31日	105年3月31日
未分配盈餘			
87年度以後未分配 盈餘	<u>(\$ 1,198,944)</u>	<u>(\$ 1,216,894)</u>	<u>(\$ 1,289,965)</u>
股東可扣抵稅額帳戶 餘額	<u>\$ 1,397,367</u>	<u>\$ 1,397,367</u>	<u>\$ 1,397,367</u>

因威盛公司目前帳列為累積虧損，故 105 及 104 年度盈餘分配適用之稅額扣抵比率皆為 0%。

依所得稅法規定，本公司分配屬於 87 年度(含)以後之盈餘時，本國股東可按股利分配日之稅額扣抵比率計算可獲配之股東可扣抵稅額。由於實際分配予股東之可扣抵稅額，應以股利分配日之股東可扣抵稅額帳戶餘額為準，因此本公司預計盈餘分配之稅額扣抵比率可能與將來實際分配予股東時所適用之稅額扣抵比率有所差異。

(三) 所得稅核定情形

威盛公司及中華民國境內子公司之營利事業所得稅結算申報皆業經稅捐稽徵機關核定至 103 年度。

二九、每股盈餘

	單位：每股元	
	106年1月1日 至3月31日	105年1月1日 至3月31日
基本每股盈餘	<u>\$ 0.04</u>	<u>\$ 0.15</u>

用以計算繼續營業單位每股盈餘之淨利及普通股加權平均股數如下：

本期淨利

	106年1月1日 至3月31日	105年1月1日 至3月31日
用以計算基本每股盈餘之淨利	<u>\$ 17,950</u>	<u>\$ 74,630</u>

<u>股 數</u>	單位：仟股	
	106年1月1日 至3月31日	105年1月1日 至3月31日
用以計算基本每股盈餘之普通 股加權平均股數	<u>493,303</u>	<u>493,303</u>

三十、非現金交易

合併公司 106 年及 105 年 1 月 1 日至 3 月 31 日購置不動產、廠房及設備價款於報導期間結束日尚未支付金額分別為 16,109 仟元及 12,302 仟元，另合併公司 106 年及 105 年 1 月 1 日至 3 月 31 日購買無形資產－電腦軟體價款於報導期間結束日尚未支付金額分別為 12,687 仟元及 19,172 仟元。

三一、營業租賃協議

(一) 合併公司為承租人

不可取消營業租賃之未來最低租賃給付總額如下：

	106年3月31日	105年12月31日	105年3月31日
1 年 內	\$ 65,925	\$ 75,373	\$ 45,954
超過 1 年但不超過 5 年	<u>93,805</u>	<u>102,728</u>	<u>23,821</u>
	<u>\$ 159,730</u>	<u>\$ 178,101</u>	<u>\$ 69,775</u>

(二) 合併公司為出租人

合併公司以營業租賃出租投資性不動產之協議請參閱附註十六。

三二、資本風險管理

合併公司進行資本管理以確保集團內各企業能夠於繼續經營之前提下，藉由將債務及權益餘額最適化，以使股東報酬極大化。合併公司之整體策略於 105 年後並無變化。

合併公司資本結構係由淨債務（即借款減除現金及約當現金）及合併公司之歸屬於本公司業主之權益（即股本、資本公積、保留盈餘及其他權益項目）組成。

合併公司不須遵守其他外部資本規定。

三三、金融工具

(一) 公允價值之資訊

1. 非按公允價值衡量之金融工具

合併公司管理階層認為非按公允價值衡量之金融資產及金融負債之帳面金額趨近其公允價值及以成本衡量之金融資產其公允價值無法可靠衡量。

2. 認列於合併資產負債表之公允價值衡量

下表提供了金融工具於原始認列後以公允價值衡量方式之分析，衡量方式係基於公允價值可觀察之程度分為第一至三級。

(1) 第一級公允價值衡量係指以來自活絡市場相同資產或負債之公開報價（未經調整）。

(2) 第二級公允價值衡量係指除第一級之公開報價外，以屬於該資產或負債直接（亦即價格）或間接（亦即由價格推導而得）可觀察之輸入值推導公允價值。

(3) 第三級公允價值衡量係指評價技術係非以可觀察市場資料為基礎之資產或負債之輸入值（不可觀察之輸入值）推導公允價值。

106年3月31日

	<u>第 一 級</u>	<u>第 二 級</u>	<u>第 三 級</u>	<u>合 計</u>
透過損益按公允價值衡量之金融資產				
持有供交易之非衍生金融資產	<u>\$ 322,589</u>	<u>\$ -</u>	<u>\$ -</u>	<u>\$ 322,589</u>
備供出售金融資產				
國內上市（櫃）有價證券				
— 權益投資	<u>\$ 2,104</u>	<u>\$ -</u>	<u>\$ -</u>	<u>\$ 2,104</u>
透過損益按公允價值衡量之金融負債				
衍生性工具	<u>\$ -</u>	<u>\$ 4,326</u>	<u>\$ -</u>	<u>\$ 4,326</u>

105 年 12 月 31 日

	第 一 級	第 二 級	第 三 級	合 計
透過損益按公允價值衡 量之金融資產				
衍生性工具	\$ -	\$ 1,951	\$ -	\$ 1,951
持有供交易之非衍 生金融資產	<u>327,178</u>	<u>-</u>	<u>-</u>	<u>327,178</u>
	<u>\$ 327,178</u>	<u>\$ 1,951</u>	<u>\$ -</u>	<u>\$ 329,129</u>
備供出售金融資產				
國內上市(櫃)有價 證券				
- 權益投資	<u>\$ 1,873</u>	<u>\$ -</u>	<u>\$ -</u>	<u>\$ 1,873</u>

105 年 3 月 31 日

	第 一 級	第 二 級	第 三 級	合 計
透過損益按公允價值衡 量之金融資產				
持有供交易之非衍 生金融資產	<u>\$ 606,732</u>	<u>\$ -</u>	<u>\$ -</u>	<u>\$ 606,732</u>
備供出售金融資產				
國內上市(櫃)有價 證券				
- 權益投資	<u>\$ 1,988</u>	<u>\$ -</u>	<u>\$ -</u>	<u>\$ 1,988</u>
透過損益按公允價值衡 量之金融負債				
衍生性工具	<u>\$ -</u>	<u>\$ 1,183</u>	<u>\$ -</u>	<u>\$ 1,183</u>

106 年及 105 年 1 月 1 日至 3 月 31 日無第一級與第二級公允價值衡量間移轉之情形。

3. 衡量公允價值所採用之評價技術及假設

金融資產及金融負債之公允價值係依下列方式決定：

- (1) 具標準條款與條件並於活絡市場交易之金融資產及金融負債，其公允價值係分別參照市場報價決定（包括上市之可贖回公司債、匯票、公司債及無到期日債券）。若無市場價格可供參考時，則採用評價方法估計。合併公司採用評價方法所使用之估計及假設，與市場參與者於金融商品訂價時用以作為估計及假設之資訊一致。

(2) 衍生工具如有活絡市場公開報價時，則以此市場價格為公允價值。若無市場價格可供參考時，非選擇權衍生工具係採用衍生商品存續期間適用殖利率曲線以現金流量折現分析計算公允價值，選擇權衍生工具係採用選擇權定價模式計算公允價值。合併公司採用評價方法所使用之估計及假設，與市場參與者於金融商品訂價時用以作為估計及假設之資訊一致。

遠期外匯合約之公允價值係以遠期匯率報價及由配合合約到期期間之報價利率推導之殖利率曲線衡量。

(二) 金融工具之種類

	106年3月31日	105年12月31日	105年3月31日
<u>金融資產</u>			
透過損益按公允價值			
衡量	\$ 322,589	\$ 329,129	\$ 606,732
放款及應收款(註1)	2,311,774	3,031,920	2,835,133
備供出售金融資產(註2)	111,020	113,093	113,406
<u>金融負債</u>			
透過損益按公允價值			
衡量	4,326	-	1,183
以攤銷後成本衡量(註3)	3,974,725	4,502,005	5,792,712

註1：餘額係包含現金及約當現金、無活絡市場之債務工具投資、應收票據、應收帳款(含關係人)、其他應收款及存出保證金等以攤銷後成本衡量之放款及應收款。

註2：餘額係包含分類為備供出售金融資產及以成本衡量金融資產餘額。

註3：餘額係包含應付票據、應付帳款(含關係人)、其他應付款(含關係人)、長期應付票券(含一年內到期)、長期借款(含一年內到期)及存入保證金等以攤銷後成本衡量之金融負債。

(三) 財務風險管理目的與政策

合併公司主要金融工具包括權益投資、應收帳款、應付帳款及長期借款。合併公司之財務管理部門係為各業務單位提供服務，統

籌協調進入國內與國際金融市場操作，藉由依照風險程度與廣度分析暴險之內部風險報告監督及管理合併公司營運有關之財務風險。該等風險包括市場風險（包含匯率風險、利率風險及其他價格風險）、信用風險及流動性風險。

合併公司透過衍生金融工具規避暴險，以減輕該等風險之影響。衍生金融工具之運用受合併公司董事會通過之政策所規範，其為匯率風險、利率風險、信用風險、衍生金融工具與非衍生金融工具之運用以及剩餘流動資金之投資書面原則。

1. 市場風險

合併公司之營運活動使合併公司承擔之主要財務風險為外幣匯率變動風險（參閱下述(1)）以及利率變動風險（參閱下述(2)）。

合併公司有關金融工具市場風險之暴險及其對該等暴險之管理與衡量方式並無改變。

(1) 匯率風險

合併公司從事外幣計價之銷貨與進貨交易，因而使合併公司產生匯率變動暴險。合併公司之銷售額中約有 87% 非以發生交易集團個體之功能性貨幣計價，而成本金額中約有 62% 非以發生交易集團個體之功能性貨幣計價。

合併公司於資產負債表日非功能性貨幣計價之貨幣性資產與貨幣性負債帳面金額（包含合併財務報表中已沖銷之非功能性貨幣計價之貨幣性項目）如下：

	106年3月31日	105年12月31日	105年3月31日
<u>資 產</u>			
美 元	\$ 1,856,125	\$ 2,320,470	\$ 2,237,176
人 民 幣	123,041	180,336	197,763
港 幣	21,348	23,210	26,585
歐 元	2,131	3,109	4,837
<u>負 債</u>			
美 元	410,181	533,351	2,502,355
人 民 幣	341,608	416,860	465,600
港 幣	1,977	2,036	2,077
歐 元	260	312	521

合併公司於資產負債表日具匯率風險暴險之衍生工具帳面金額如下：

	106年3月31日	105年12月31日	105年3月31日
資 產			
美 元	\$ -	\$ 1,951	\$ -
負 債			
美 元	4,326	-	1,183

敏感度分析

合併公司主要受到美元及人民幣匯率波動之影響。

下表詳細說明當各攸關外幣對新台幣（功能性貨幣）之匯率增加及減少 2% 時，合併公司之敏感度分析。2% 係為集團內部向主要管理階層報告匯率風險時所使用之敏感度比率，亦代表管理階層對外幣匯率之合理可能變動範圍之評估。敏感度分析僅包括流通在外之外幣貨幣性項目及遠期外匯合約，並將其期末之換算以匯率變動 2% 予以調整。敏感度分析之範圍包括外部借款中非以債權人或借入功能性貨幣計價者。下表之正數係表示當各相關貨幣相對於新台幣升值 2% 時，將使稅後淨利或權益增加之金額；當各相關外幣相對於新台幣貶值 2% 時，其對稅後淨利或權益之影響將為同金額之負數。

	美 元 之 影 響		人 民 幣 之 影 響	
	106年1月1日 至3月31日	105年1月1日 至3月31日	106年1月1日 至3月31日	105年1月1日 至3月31日
損 益	\$ 10,769	\$ 15,975	\$ 19	\$ 18
權 益	22,578	(15,678)	(4,390)	(5,375)

(2) 利率風險

合併公司於資產負債表日受利率暴險之金融資產及金融負債帳面金額如下：

	106年3月31日	105年12月31日	105年3月31日
具公允價值利率風險			
－金融資產	\$ 1,180,647	\$ 1,871,702	\$ 957,992
－金融負債	283,025	299,280	2,123,019
具現金流量利率風險			
－金融負債	2,555,669	2,599,572	2,257,585

敏感度分析

下列敏感度分析係依衍生及非衍生工具於資產負債表日之利率暴險而決定。對於具公允價值利率風險之金融資產主要係定期存款，由於承作時之利率已確定，故不受到利率變動風險所影響，因此不列入敏感度分析之範圍。另對於具公允價值利率風險之金融負債，由於借款時之利率已確定，故不受到利率變動風險所影響，因此亦不列入敏感度分析之範圍。對於具現金流量風險（浮動利率）之金融負債，其分析方式係假設資產負債表日流通在外之負債金額於報導期間皆流通在外。集團內部向主要管理階層報告利率時所使用之變動率為利率增加或減少 0.1%，此亦代表管理階層對利率之合理可能變動範圍之評估。

若利率增加／減少 0.1%，在所有其他變數維持不變之情況下，合併公司 106 年及 105 年 1 月 1 日至 3 月 31 日之稅後淨利將分別增加／減少 639 仟元及 564 仟元，主因為合併公司之變動利率借款之暴險。

(3) 其他價格風險

合併公司因上市櫃權益證券投資而產生權益價格暴險。合併公司權益價格風險主要集中於台灣證券交易所股份有限公司及財團法人中華民國證券櫃檯買賣中心之權益工具。

敏感度分析

下列敏感度分析係依資產負債表日之權益價格暴險進行。

若權益價格上漲／下跌 10%，106 年及 105 年 1 月 1 日至 3 月 31 日稅後損益將因持有供交易投資公允價值之變動分別增加／減少 32,259 仟元及 60,673 仟元。106 年及 105 年 1 月 1 日至 3 月 31 日稅後其他綜合損益將因其他備供出售金融資產公允價值之變動分別增加／減少 210 仟元及 199 仟元。

2. 信用風險

信用風險係指交易對方拖欠合約義務而造成集團財務損失之風險。截至資產負債表日，合併公司可能因交易對方未履行義務及合併公司提供財務保證造成財務損失之最大信用風險暴險主要係來自於合併資產負債表所認列之金融資產帳面金額及合併公司提供財務保證所產生之或有負債。

合併公司採行之政策係僅與信譽卓著之對象進行交易，並於必要情形下取得足額之擔保以減輕因拖欠所產生財務損失之風險。合併公司使用其他公開可取得之財務資訊及彼此交易記錄對主要客戶進行評等，並持續監督信用暴險以及交易對方之信用評等，且將總交易金額分散至各信用評等合格之客戶，每年亦複核及核准之交易對方信用額度限額控制信用暴險。

合併公司應收帳款之信用風險主要係集中於合併公司前四大客戶，截至 106 年 3 月 31 日暨 105 年 12 月 31 日及 3 月 31 日止，應收帳款總額來自前述客戶之比率分別為 44%、41% 及 45%。

3. 流動性風險

合併公司係透過管理及維持足夠部位之現金及約當現金以支應集團營運並減輕現金流量波動之影響。合併公司管理階層監督銀行融資額度使用狀況並確保借款合同條款之遵循。

(1) 流動性及利率風險表

下表詳細說明合併公司已約定還款期間之非衍生金融負債剩餘合約到期分析，並以金融負債未折現現金流量編製，其包括利息及本金之現金流量。

以浮動利率支付之利息現金流量，其未折現之利息金額係依據資產負債表日殖利率曲線推導而得。

106年3月31日

	加權平均有效利率 (%)	要求即付或短於 1 個月	1 至 3 個月	3 個月至 1 年	1 至 5 年	5 年以上	合計
非衍生金融負債							
無附息負債	-	\$ 365,227	\$ 428,984	\$ 340,587	\$ 1,233	\$ -	\$ 1,136,031
固定利率工具	1.50%	-	-	-	-	283,025	283,025
浮動利率工具	1.63%	-	44,000	662,000	1,849,669	-	2,555,669
		<u>\$ 365,227</u>	<u>\$ 472,984</u>	<u>\$ 1,002,587</u>	<u>\$ 1,850,902</u>	<u>\$ 283,025</u>	<u>\$ 3,974,725</u>

105年12月31日

	加權平均有效利率 (%)	要求即付或短於 1 個月	1 至 3 個月	3 個月至 1 年	1 至 5 年	5 年以上	合計
非衍生金融負債							
無附息負債	-	\$ 535,703	\$ 627,318	\$ 437,607	\$ 2,525	\$ -	\$ 1,603,153
固定利率工具	1.50%	-	-	-	-	299,280	299,280
浮動利率工具	1.66%	300,000	44,000	662,000	1,593,572	-	2,599,572
		<u>\$ 835,703</u>	<u>\$ 671,318</u>	<u>\$ 1,099,607</u>	<u>\$ 1,596,097</u>	<u>\$ 299,280</u>	<u>\$ 4,502,005</u>

105年3月31日

	加權平均有效利率 (%)	要求即付或短於 1 個月	1 至 3 個月	3 個月至 1 年	1 至 5 年	5 年以上	合計
非衍生金融負債							
無附息負債	-	\$ 449,502	\$ 515,765	\$ 446,690	\$ 151	\$ -	\$ 1,412,108
財務保證負債	-	-	49,154	-	-	-	49,154
固定利率工具	1.50%	-	-	1,802,331	-	320,688	2,123,019
浮動利率工具	1.64%	-	124,000	478,000	1,655,585	-	2,257,585
		<u>\$ 449,502</u>	<u>\$ 688,919</u>	<u>\$ 2,727,021</u>	<u>\$ 1,655,736</u>	<u>\$ 320,688</u>	<u>\$ 5,841,866</u>

上述非衍生金融資產及負債之浮動利率工具金額，將因浮動利率與資產負債表日所估計之利率不同而改變，另財務保證合約之金額係交易相對人於資產負債表日若向保證人求償全數保證金額時，合併公司將支付之最大金額。惟依照資產負債表日對關聯企業營運及財務之預期，合併公司認為很有可能無需支付該財務保證合約款項。

下表詳細說明合併公司針對衍生金融工具所作之流動性分析，就採總額交割之衍生工具，係以未折現之總現金流入及流出為基礎編製。當應付或應收金額不固定時，揭

露之金額係依資產負債表日殖利率曲線所推估之預計利率決定。

106年3月31日

總額交割 遠期外匯合約	要求即付或				
	短於1個月	1至3個月	3個月至1年	1至5年	5年以上
一流入	\$ 130,388	\$ 90,877	\$ -	\$ -	\$ -
一流出	(<u>133,471</u>)	(<u>92,120</u>)	-	-	-
	(<u>\$ 3,083</u>)	(<u>\$ 1,243</u>)	<u>\$ -</u>	<u>\$ -</u>	<u>\$ -</u>

105年12月31日

總額交割 遠期外匯合約	要求即付或				
	短於1個月	1至3個月	3個月至1年	1至5年	5年以上
一流入	\$ 32,263	\$ 74,098	\$ -	\$ -	\$ -
一流出	(<u>31,452</u>)	(<u>72,958</u>)	-	-	-
	<u>\$ 811</u>	<u>\$ 1,140</u>	<u>\$ -</u>	<u>\$ -</u>	<u>\$ -</u>

105年3月31日

總額交割 遠期外匯合約	要求即付或				
	短於1個月	1至3個月	3個月至1年	1至5年	5年以上
一流入	\$ 64,068	\$ 345,218	\$ 844,882	\$ -	\$ -
一流出	(<u>64,310</u>)	(<u>348,155</u>)	(<u>842,886</u>)	-	-
	(<u>\$ 242</u>)	(<u>\$ 2,937</u>)	<u>\$ 1,996</u>	<u>\$ -</u>	<u>\$ -</u>

(2) 融資及授信額度

	<u>106年3月31日</u>	<u>105年12月31日</u>	<u>105年3月31日</u>
無擔保融資及授信額度，每年重新檢視			
— 已動用金額	\$ 800,000	\$ 500,000	\$ 180,000
— 未動用金額	<u>250,000</u>	<u>550,000</u>	<u>250,000</u>
	<u>\$ 1,050,000</u>	<u>\$ 1,050,000</u>	<u>\$ 430,000</u>
有擔保融資及授信額度，每年重新檢視			
— 已動用金額	\$ 1,756,000	\$ 2,100,000	\$ 2,078,000
— 未動用金額	<u>500,000</u>	<u>200,000</u>	<u>314,000</u>
	<u>\$ 2,256,000</u>	<u>\$ 2,300,000</u>	<u>\$ 2,392,000</u>

三四、關係人交易

威盛公司及子公司間之交易、帳戶餘額、收益及費損於合併時全數予以銷除，故未揭露於本附註。合併公司與其他關係人間之交易如下：

(一) 關係人名稱及其關係

<u>關 係 人 名 稱</u>	<u>與 合 併 公 司 之 關 係</u>
上海兆芯集成電路有限公司	關聯企業
北京兆芯電子科技有限公司	關聯企業
長芯盛（武漢）科技有限公司	關聯企業
VIA Alliance Semiconductor (BVI) Co., Ltd.	關聯企業
VIA Telecom Co., Ltd.	關聯企業
威睿電通股份有限公司	關聯企業
威睿電通（杭州）有限公司	關聯企業
Via Alliance Technology, Inc.	關聯企業
惟翔科技股份有限公司	關聯企業
英屬蓋曼群島商威望國際娛樂股份有限公司	關聯企業
艾齊迪通訊科技（北京）有限公司	實質關係人
宏達通訊有限公司	實質關係人
Xanbase Investment Co., Ltd.	實質關係人
威創科技股份有限公司	實質關係人
威連科技股份有限公司	實質關係人
財團法人威盛信望愛慈善基金會	實質關係人
宏達國際電子股份有限公司	實質關係人
憶正科技股份有限公司	實質關係人
南亞塑膠工業股份有限公司	實質關係人
全達國際股份有限公司	實質關係人
建達國際股份有限公司	實質關係人
武漢多普達通訊有限公司	實質關係人
上華投資諮詢（上海）有限公司	實質關係人

(二) 營業交易

	106年1月1日 至3月31日	105年1月1日 至3月31日
<u>銷貨收入</u>		
關聯企業	\$ 25,255	\$ 25,647
實質關係人	<u>6,192</u>	<u>4,052</u>
	<u>\$ 31,447</u>	<u>\$ 29,699</u>

對關係人之銷貨價格除部分無類似商品可資比較及對部分關係人之銷售量大，其價格較一般為低外，其餘與一般客戶相較無重大差異。另收款期間除對部分關係人採債權債務相抵外，餘與一般客戶相較無重大差異。

	106年1月1日 至3月31日	105年1月1日 至3月31日
<u>其他營業收入</u>		
關聯企業		
上海兆芯集成電路有限 公司	\$ 67,682	\$ 72,269
VIA Alliance Semiconductor (BVI) Co., Ltd.	435,326	546,860
其 他	<u>2,798</u>	<u>4,200</u>
	<u>\$ 505,806</u>	<u>\$ 623,329</u>

合併公司與上述關係人簽訂技術服務合約，依合約計算之收入帳列其他營業收入項下。

	106年1月1日 至3月31日	105年1月1日 至3月31日
<u>進 貨</u>		
關聯企業	\$ 2,938	\$ 572
實質關係人	<u>4,685</u>	<u>1,429</u>
	<u>\$ 7,623</u>	<u>\$ 2,001</u>

對關係人之進貨價格及付款期間與一般廠商相較無重大差異。

資產負債表日之應收關係人款項餘額如下：

	106年3月31日	105年12月31日	105年3月31日
關聯企業			
上海兆芯集成電路 有限公司	\$ 35,244	\$ 1,705	\$ 52,008
其 他	6,757	6,551	4,362
實質關係人	<u>7,820</u>	<u>8,156</u>	<u>3,171</u>
	<u>\$ 49,821</u>	<u>\$ 16,412</u>	<u>\$ 59,541</u>

資產負債表日之應付關係人款項餘額如下：

	106年3月31日	105年12月31日	105年3月31日
關聯企業	\$ 2,862	\$ 2,117	\$ 542
實質關係人	<u>172</u>	<u>260</u>	<u>240</u>
	<u>\$ 3,034</u>	<u>\$ 2,377</u>	<u>\$ 782</u>

流通在外之應付關係人款項餘額係未提供擔保且將以現金清償，應收關係人款項未收取保證。

(三) 對主要管理階層之獎酬

106年及105年1月1日至3月31日對董事及其他主要管理階層之薪酬總額如下：

	106年1月1日 至3月31日	105年1月1日 至3月31日
短期員工福利	\$ 14,963	\$ 15,957
退職後福利	257	269
董事車馬費	<u>26</u>	<u>13</u>
	<u>\$ 15,246</u>	<u>\$ 16,239</u>

董事及其他主要管理階層之薪酬係由薪酬委員會依照個人績效及市場趨勢決定。

(四) 其他關係人交易

1. 租賃事項－租金收入

	106年1月1日 至3月31日	105年1月1日 至3月31日
關聯企業		
上海兆芯集成電路有限公司	\$ 23,057	\$ 25,915
其他	145	158
實質關係人		
艾齊迪通訊科技(北京)有限公司	9,171	-
其他	<u>1,526</u>	<u>204</u>
	<u>\$ 33,899</u>	<u>\$ 26,277</u>

合併公司將所購入土地及建物未使用部分出租與上述關係人，其租金價格係依鄰近地區租金行情協商議定。

2. 租賃事項－租金支出

	106年1月1日 至3月31日	105年1月1日 至3月31日
實質關係人		
上華投資諮詢(上海) 有限公司	\$ 4,261	\$ 4,789
其 他	<u>24</u>	<u>320</u>
	<u>\$ 4,285</u>	<u>\$ 5,109</u>

合併公司向上述關係人承租辦公室，其租金價格係依鄰近地區租金行情協商議定。

3. 其他收入

	106年1月1日 至3月31日	105年1月1日 至3月31日
關聯企業		
VIA Telecom Co., Ltd.	\$ 1,213	\$ 25,146
其 他	200	206
實質關係人		
Xanbase Investment Co., Ltd.	19,185	-
上華投資諮詢(上海) 有限公司	23,583	-
其 他	<u>3,049</u>	<u>1,050</u>
	<u>\$ 47,230</u>	<u>\$ 26,402</u>

合併公司提供關聯企業及實質關係人一般管理、技術諮詢及軟體使用等服務。上述依約定計算之勞務收入帳列其他收入項下，餘為出售予關係人之樣品或雜項購置收入。

4. 其他應收款

	106年3月31日	105年12月31日	105年3月31日
關聯企業			
上海兆芯集成電 路有限公司	\$ 51,426	\$ 29,500	\$ 59,687
其 他	939	1,736	17,590
實質關係人			
Xanbase Investment Co., Ltd.	18,714	19,515	-
其 他	<u>8,466</u>	<u>1,787</u>	<u>132</u>
	<u>\$ 79,545</u>	<u>\$ 52,538</u>	<u>\$ 77,409</u>

5. 資金融通情形

貸 予 對 象	往 來 科 目	106年1月1日至3月31日		
		最高餘額	期末餘額	利率區間%
實質關係人—武漢多普 達通訊有限公司	長期應付款	<u>\$ 299,280</u>	<u>\$ 283,025</u>	1.50%
				利息支出 <u>\$ 1,090</u>

貸 予 對 象	往 來 科 目	105年1月1日至3月31日		
		最高餘額	期末餘額	利率區間%
關聯企業—VIA Telecom Co., Ltd.	其他應付款	<u>\$1,838,170</u>	<u>\$1,802,331</u>	-
實質關係人—武漢多普 達通訊有限公司	長期應付款	<u>\$ 320,688</u>	<u>\$ 320,688</u>	1.50%
				利息支出 <u>\$ 409</u>

6. 其他應付款

	106年3月31日	105年12月31日	105年3月31日
關聯企業	\$ 52,663	\$ 55,886	\$ 49,855
實質關係人	<u>2,950</u>	<u>23,630</u>	<u>26,653</u>
	<u>\$ 55,613</u>	<u>\$ 79,516</u>	<u>\$ 76,508</u>

7. 預收款項

	106年3月31日	105年12月31日	105年3月31日
關聯企業			
上海兆芯集成電 路有限公司	\$ 69,498	\$ 61,020	\$ 98,560
VIA Alliance Semiconductor (BVI) Co., Ltd.	-	23,289	-
其 他	24	766	24
實質關係人	<u>20</u>	<u>16</u>	<u>16</u>
	<u>\$ 69,542</u>	<u>\$ 85,091</u>	<u>\$ 98,600</u>

合併公司之預收款項主要係對上述關係人之預收技術服務收入及預收貨款。

8. 預付款項

	106年3月31日	105年12月31日	105年3月31日
關聯企業	\$ -	\$ -	\$ 1,434
實質關係人—宏達國 際電子股份有限公 司	<u>93,816</u>	<u>80,409</u>	<u>-</u>
	<u>\$ 93,816</u>	<u>\$ 80,409</u>	<u>\$ 1,434</u>

合併公司之預付款項主要係對上述關係人之預付貨款。

9. 財產交易

合併公司原於 103 年 1 月與上海兆芯集成電路有限公司（以下簡稱兆芯公司）簽訂合作開發產品之利潤分配協議，兆芯公司先行預付合併公司美金 3,500 萬元（折合人民幣 213,500 仟元）之保證金，帳列暫收款項下。104 年 6 月雙方中止原協議，並約定將該保證金轉作合併公司轉讓部分 CBP 芯片之相關技術資料予兆芯公司之對價，上述技術資產之處分計產生處分無形資產利益人民幣 213,500 仟元；而合併公司對兆芯公司具有重大影響力，因此依持股比例消除未實現利益計人民幣 42,487 仟元，上述之未實現利益將俟兆芯公司持有該技術資產於未來效益期間攤銷時，逐期予以認列。

三五、質抵押之資產

合併公司下列資產業經提供為法院擔保金及長期借款之擔保品：

	106年3月31日	105年12月31日	105年3月31日
透過損益按公平價值衡量之			
金融資產—非流動	\$ 170,500	\$ 173,800	\$ 276,600
不動產、廠房及設備—淨額	1,547,213	1,580,037	1,620,182
投資性不動產	1,586,183	1,677,002	1,785,151
土地使用權	84,939	90,369	98,604
存出保證金	-	-	109,370
	<u>\$ 3,388,835</u>	<u>\$ 3,521,208</u>	<u>\$ 3,889,907</u>

三六、重大或有負債及未認列之合約承諾

合併公司於資產負債表日之重大承諾事項及或有事項如下：

(一) 合併公司截至 106 年 3 月 31 日止，因進口貨物而開立關稅保證額度為 3,850 仟元。

(二) 立衛公司重要營業租賃情形如下：

出租人	承租面積	承租標的	租賃期間	租金決定及付租方式	本期租金支出	未來年度應付租金
科學工業園區管理局	5,040 平方公尺	科技段	105.10.01~ 125.09.30	每月支付	<u>\$ 802</u>	106年 \$ 2,406 107年 3,208 108年 3,208 109年 3,208 110~125年 51,328

- (三) 威盛公司與 United Communications (Holdings) Corporation (以下簡稱 UCC) 雙方簽訂開發銷售合約，後因雙方對各自之權利義務理解及認知有所歧異，致產生爭議，於 97 年 5 月交付香港國際仲裁中心進行仲裁；於 103 年經仲裁結果認定威盛公司應賠償 UCC 美金約 2,485 仟元並加計相關利息，威盛公司對該仲裁結果表示不服，已於同年 9 月向香港法院提起上訴並委由香港律師事務所處理，經香港法院於 104 年 6 月撤銷該仲裁判斷，發回原仲裁人再次審理後，104 年 10 月仲裁人仍決定維持原仲裁結果，截至財務報表發布日止，威盛公司尚未支付賠償金，惟威盛公司基於穩健起見，已就該訟案提列相關損失準備。
- (四) 威盛公司 102 年 12 月於台灣台北地方法院提起民事訴訟，就威盛公司營業秘密及著作權等受侵害之事，對祥碩科技股份有限公司、華碩電腦股份有限公司及相關員工求償。本案已進入司法程序，有關訴訟獲准的求償金額及其他請求，須待司法判決方能確定。
- (五) 威盛公司 103 年 8 月於美國北加州聯邦地方法院，對華碩電腦股份有限公司、ASUS Computer International, Inc. 及祥碩科技股份有限公司提起妨害營業秘密及侵害專利等之民事訴訟。本案已進入司法程序，有關訴訟獲准的求償金額及其他請求，須待司法判決方能確定。
- (六) 合併公司為他人背書保證相關資訊請參閱附註三九之附表二。

三七、其 他

重要契約

合 約 人	契 約 性 質	合 約 期 間	主 要 內 容	限制條件
美商 Intel Corporation	專利授權合約	92.04.08 起持續有效	1. 該合約內容係有關微處理器等產品之專利授權。 2. 權利金依契約規定方式給付。	無

三八、具重大影響之外幣資產及負債資訊

以下資訊係按合併公司各個體功能性貨幣以外之外幣彙總表達，所揭露之匯率係指該等外幣換算至功能性貨幣之匯率。

合併公司具重大影響之外幣金融資產及負債資訊如下：

106年3月31日

<u>外 幣 資 產</u>	<u>外 幣</u>	<u>匯 率</u>
<u>貨幣性項目</u>		
美 元	\$ 61,198	30.33
人 民 幣	27,997	4.39
港 幣	5,469	3.90
歐 元	66	32.43
<u>非貨幣性項目</u>		
美元(衍生金融商品)	7,300	30.33
<u>採權益法之長期股權投資</u>		
美 元	45,985	30.33
人 民 幣	(160,454)	4.39
<u>外 幣 負 債</u>		
<u>貨幣性項目</u>		
美 元	13,524	30.33
人 民 幣	77,730	4.39
港 幣	506	3.90
歐 元	8	32.43

105年12月31日

<u>外 幣 資 產</u>	<u>外 幣</u>	<u>匯 率</u>
<u>貨幣性項目</u>		
美 元	\$ 71,953	32.25
人 民 幣	38,805	4.65
港 幣	5,583	4.16
歐 元	92	33.90
<u>非貨幣性項目</u>		
美元(衍生金融商品)	3,300	32.25
<u>採權益法之長期股權投資</u>		
美 元	33,416	32.25
人 民 幣	(119,208)	4.65
<u>外 幣 負 債</u>		
<u>貨幣性項目</u>		
美 元	16,538	32.25
人 民 幣	89,701	4.65
港 幣	490	4.16
歐 元	9	33.90

105年3月31日

外幣資產	外幣	匯率
<u>貨幣性項目</u>		
美元	\$ 69,510	32.19
人民幣	39,701	4.98
港幣	6,406	4.15
歐元	133	36.51
<u>非貨幣性項目</u>		
美元(衍生金融商品)	8,700	32.19
<u>採權益法之長期股權投資</u>		
美元	52,398	32.19
人民幣	(5,038)	4.98
<u>外幣負債</u>		
<u>貨幣性項目</u>		
美元	77,749	32.19
人民幣	93,470	4.98
港幣	500	4.15
歐元	14	36.51

具重大影響之外幣兌換損益(已實現及未實現)如下:

外幣	106年1月1日至3月31日		105年1月1日至3月31日	
	匯率	淨兌換損益	匯率	淨兌換損益
美元	31.09(美元:新台幣)	(\$ 18,163)	33.14(美元:新台幣)	\$ 6,021
美元	6.89(美元:人民幣)	271	6.53(美元:人民幣)	4,730
人民幣	0.15(人民幣:美元)	876	0.15(人民幣:美元)	20
人民幣	4.52(人民幣:新台幣)	(58)	5.08(人民幣:新台幣)	54
港幣	4.01(港幣:新台幣)	49	4.26(港幣:新台幣)	92
		<u>(\$ 17,025)</u>		<u>\$ 10,917</u>

三九、附註揭露事項

(一)重大交易事項及(二)轉投資事業相關資訊:

1. 資金貸與他人。(附表一)
2. 為他人背書保證。(附表二)
3. 期末持有有價證券情形(不包含投資子公司、關聯企業及合資控制部分)。(附表三)
4. 累積買進或賣出同一有價證券之金額達新臺幣3億元或實收資本額20%以上。(無)
5. 取得不動產之金額達新臺幣3億元或實收資本額20%以上。(無)

6. 處分不動產之金額達新臺幣 3 億元或實收資本額 20% 以上。(無)
7. 與關係人進、銷貨之金額達新臺幣 1 億元或實收資本額 20% 以上。(附表四)
8. 應收關係人款項達新臺幣 1 億元或實收資本額 20% 以上。(附表五)
9. 從事衍生工具交易。(附註七)
10. 其他：母子公司間及各子公司間之業務關係及重要交易往來情形及金額。(附表六)
11. 被投資公司資訊(對非屬大陸地區之被投資公司直接或間接具重大影響、控制或聯合控制者)。(附表七)

(三) 大陸投資資訊：

1. 大陸被投資公司名稱、主要營業項目、實收資本額、投資方式、資金匯出入情形、持股比例、本期損益及認列之投資損益、期末投資帳面金額、已匯回投資損益及赴大陸地區投資限額。(附表八)
2. 與大陸被投資公司直接或間接經由第三地區所發生下列之重大交易事項，及其價格、付款條件、未實現損益：(附表八)
 - (1) 進貨金額及百分比與相關應付款項之期末餘額及百分比。
 - (2) 銷貨金額及百分比與相關應收款項之期末餘額及百分比。
 - (3) 財產交易金額及其所產生之損益數額。
 - (4) 票據背書保證或提供擔保品之期末餘額及其目的。
 - (5) 資金融通之最高餘額、期末餘額、利率區間及當期利息總額。
 - (6) 其他對當期損益或財務狀況有重大影響之交易事項，如勞務之提供或收受等。

四十、部門資訊

(一) 部門資訊

合併公司為從事電腦積體電路 (IC) 產品之設計、製造與買賣，其相關產品銷售收入佔全部營業收入 90% 以上，且營運決策者亦以 IC 設計產品作為公司整體之經營活動、決策及評估績效之依據，故營業部門及應報導部門為單一部門，且部門損益、資產及負債資訊與合併公司之損益表及資產負債表所表達之資訊一致。

(二) 地區別資訊

合併公司 106 年及 105 年 1 月 1 日至 3 月 31 日地區別營業收入明細如下：

地 區 別	106年1月1日 至3月31日	105年1月1日 至3月31日
香港及大陸	\$ 579,613	\$ 715,059
台 灣	314,147	229,348
美 洲	122,342	132,911
歐 洲	35,780	49,908
日 本	11,131	55,320
新加坡	-	116
其 他	1,876	6,488
	<u>\$ 1,064,889</u>	<u>\$ 1,189,150</u>

(三) 重要客戶資訊

合併公司 106 年及 105 年 1 月 1 日至 3 月 31 日營業收入佔損益表上營業收入金額 10% 以上之客戶資料如下：

	106年1月1日至3月31日		105年1月1日至3月31日	
A 客戶	營業收入	%	營業收入	%
	<u>\$ 454,935</u>	<u>43</u>	<u>\$ 546,860</u>	<u>46</u>

附表一 資金貸與他人：

單位：新台幣仟元／美金仟元／人民幣仟元

編號	貸出資金之公司	貸與對象	往來項目	是否為關係人	本期最高餘額 (註1)	期末餘額 (註1)	實際動支金額 (註1)	利率區間	資金貸與性質	業務往來金額	有短期融通資金必要之原因	提供呆帳	列帳金額	抵備金額	擔保名稱	品保價值		對個別對象資金貸與 (註2)	資金總額 (註2)	與資金限額 (註2)
																擔保品名稱	價值			
1	VIABASE CO., LTD.	威盛電子(上海)有限公司	其他應收款	是	\$ 322,500 (USD 10,000)	\$ 303,300 (USD 10,000)	\$ 87,957 (USD 2,900)	-	融通資金	-	經營考量	-	-	-	無	無	無	\$ 917,403	\$ 1,834,805	1,834,805
1	VIABASE CO., LTD.	VIATECH CO., LTD.	其他應收款	是	225,750 (USD 7,000)	154,076 (USD 5,080)	154,076 (USD 5,080)	-	融通資金	-	經營考量	-	-	-	無	無	無	917,403	1,834,805	1,834,805
2	VIATECH CO., LTD.	威盛電子(中國)有限公司	其他應收款	是	278,940 (CNY 60,000)	263,688 (CNY 60,000)	76,909 (CNY 17,500)	-	融通資金	-	經營考量	-	-	-	無	無	無	802,270	1,604,539	1,604,539
3	VIA TECHNOLOGIES, INC.	VIATECH CO., LTD.	其他應收款	是	106,155 (USD 3,500)	106,155 (USD 3,500)	106,155 (USD 3,500)	0.74%	融通資金	-	經營考量	-	-	-	無	無	無	265,541	531,082	531,082
3	VIA TECHNOLOGIES, INC.	VIA CPU PLATFORM INC.	其他應收款	是	16,125 (USD 500)	9,099 (USD 300)	9,099 (USD 300)	0.72%	融通資金	-	經營考量	-	-	-	無	無	無	265,541	531,082	531,082
4	威盛電子(深圳)有限公司	威盛電子(上海)有限公司	其他應收款	是	11,623 (CNY 2,500)	- (CNY -)	- (CNY -)	-	融通資金	-	經營考量	-	-	-	無	無	無	73,969	147,937	147,937

註1：本期期末資金貸與餘額係採用期末(106年3月31日)收盤價之匯率。

註2：VIABASE CO., LTD.、VIATECH CO., LTD.、VIA TECHNOLOGIES, INC.及威盛電子(深圳)有限公司同為本公司直接及間接持有表決權股份百分之百之國外公司，故前述國外公司向對個別對象資金貸與限額係分別以106年3月31日VIABASE CO., LTD.、VIATECH CO., LTD.、VIA TECHNOLOGIES, INC.及威盛電子(深圳)有限公司淨值之百分之五十，資金貸與總限額係分別以106年3月31日VIABASE CO., LTD.、VIATECH CO., LTD.、VIA TECHNOLOGIES, INC.及威盛電子(深圳)有限公司淨值百分之百。

附表二 為他人背書保證：

單位：新台幣千元

編號 (註1)	背書保證者 公司名稱	被背書保證對象		對單一企業 背書保證額 (註3)	本期最高 保證餘額 (註4)	期末 保證餘額 (註5)	實際動支 金額 (註6)	以財產擔保之 背書保證金額	累計背書保 證金額佔最 近期財務報 表淨值之比 率(%)	背書保 最高限額 (註3)	證額 (註3)	屬母公 司對子 公司背 書保證 (註7)	屬子公 司對母 公司背 書保證 (註7)	屬大 陸地區 背書保 證(註7)	對 地區保 證(註7)	備 註
		關係 (註2)	稱													
0	威盛電子股份有 限公司	威鋒電子股份有 限公司	母子公司	\$ 688,465	\$ 190,000	\$ 190,000	\$ 65,049	\$ -	5.52%	\$ 1,721,163	Y	-	-	-	-	註8
0	威盛電子股份有 限公司	VIA CPU PLATFORM CO.,LTD.	"	688,465	190,000	190,000	62,170	-	5.52%	1,721,163	Y	-	-	-	-	註8
0	威盛電子股份有 限公司	威睿電通有限公 司及VIA TELECOM CO., LTD.	採權益法評 價之被投 資公司	688,465	166,707	166,707	-	-	4.84%	1,721,163	-	-	-	-	-	註8

註1：編號欄之說明如下：

- (1) 發行人填 0。
 - (2) 被投資公司按公司別由阿拉伯數字 1 開始依序編號。
- 註2：背書保證者與被背書保證對象之關係有下列六種，標示種類即可：
- (1) 有業務關係之公司。
 - (2) 直接持有普通股股權超過 50% 之子公司。
 - (3) 母公司與子公司持有普通股股權合併計算超過 50% 之被投資公司。
 - (4) 對於直接或經由子公司間接持有普通股股權超過 50% 之母公司。
 - (5) 基於承攬工程需要之同業間依合約規定互保之公司。
 - (6) 因共同投資關係由各出資股東依其持股比例對其背書保證之公司。

註3：應填列公司依為他人背書保證作業程序，所訂定對個別對象背書保證之限額及背書保證最高限額，並於備註欄說明背書保證個別對象及總限額之計算方法。

註4：當年度為他人背書保證之最高餘額。

註5：截至期末舉凡公司向銀行簽具背書保證契約或票據之額度獲准時，即承擔背書或保證責任；另其他相關有背書保證情事者，皆應入計背書保證餘額中。

註6：應輸入被背書保證公司於使用背書保證餘額範圍內之實際動支金額。

註7：屬上市櫃母公司對子公司背書保證者、屬子公司對上市櫃母公司背書保證者、屬大陸地區背書保證者始須填列 Y。

註8：威盛公司對單一企業背書保證金額不得超過當期淨值百分之二十，且對外背書保證總額不得超過當期淨值百分之五十。

附表三 期末持有有價證券情形：

單位：新台幣仟元

持有之公司	有價證券種類及名稱	與有價證券發行人之關係	帳列科目	期		末		備註
				股數/單位 (仟股/仟單位)	帳面金額	持股比例%	市價	
威盛電子股份有限公司	上市櫃股票							
	宏達國際電子股份有限公司	該公司董事長與本公司董事長互為配偶	透過損益按公允價值衡量之金融資產	3,751	\$ 290,699	0.46	\$ 290,699	
	建達國際股份有限公司	董事長與本公司董事長係同一人	"	4,559	30,772	5.02	30,772	
	南亞科技股份有限公司	無	"	21	1,014	-	1,014	
	大眾全球投資股份有限公司	該公司董事長與本公司董事長係二等親內親屬	"	17	104	-	104	
	燦星網通股份有限公司	無	備供出售金融資產	144	2,104	0.11	2,104	
	未上市股票							
	磐英科技股份有限公司	無	以成本衡量之金融資產	1,317	-	-	-	
	網學資訊軟體股份有限公司	"	"	863	4,351	8.00	4,351	
	北美創投基金	"	"	1,297	-	0.43	-	
	草莓資訊股份有限公司	"	"	40	200	3.97	200	
	大椽股份有限公司	"	"	225	1,000	0.84	1,000	
	高平磊晶科技股份有限公司	"	"	5	148	0.01	148	
	寶典三號創業投資股份有限公司	"	"	700	10,755	7.98	10,755	
	Yes Mobile Holding Co., Ltd.	"	"	147	-	0.37	-	
	Techgains Pan Pacific Corp.	"	"	500	1,066	1.39	1,066	
Stonewall Networks Inc.	"	"	200	-	-	-		
United Communication (Holdings) Corporation	"	"	4	-	8.00	-		

該等股票之價值未有明確客觀證據據以估計，基於保守穩健，以0計。

(接次頁)

(承前頁)

持 有 之 公 司	有 價 證 券 種 類 及 名 稱	與 有 價 證 券 發 行 人 之 關 係	帳 列 目 科	期 股 數 / 單 位 (仟股/仟單位)	帳 面 金 額	持 股 比 例 %	末		備 註
							市	價	
VIABASE CO., LTD	未上市股票 3 CEMS Corp.	該董事長與本公司董事長 係二等親內親屬	以成本衡量之金融 資產	9,585	\$ 36,396	0.92	\$	36,396	Broad Corp. 已 於 105 年 6 月與 3CEMS Corp. 合併。
TUNGBASE TECHNOLOGIES LTD.	未上市股票 IPILOT INCORPORATED	無	"	750	-	8.95	-	-	
VIATECH CO., LTD.	未上市股票 EGTRAN	無	"	97	-	0.10	-	-	
立衛科技股份有限公司	未上市股票 SITEC SEMICONDUCTOR LTD	無	"	130,341	55,000	7.75	55,000	55,000	

附表四 與關係人進、銷貨之金額達新台幣 1 億元或實收資本額 20% 以上：

單位：新台幣千元

進(銷)貨之公司	交易對象	關係	進(銷)貨	交易情形		交易條件與一般交易及原	應收(付)票據、帳款	備註
				金額	佔總進(銷)貨之比率(%)			
VIA CPU PLATFORM CO., LTD.	Centaur Technology, Inc	本公司之子公司	研究費	\$ 245,860	48	2~3個月	(\$ 143,594)	(46) 應付費用
VIA CPU PLATFORM CO., LTD.	威盛芯科技股份有限公司	本公司之子公司	研究費	130,130	26	2~3個月	(70,090)	(23) 應付費用
VIA CPU PLATFORM CO., LTD.	VIA Alliance Semiconductor (BVI) Co., Ltd	採權益法之被投資公司	其他營業收入	(435,326)	(91)	2~3個月	-	-
Centaur Technology, Inc	VIA CPU PLATFORM CO., LTD.	母 公 司	其他營業收入	(245,860)	(100)	2~3個月	143,594	100
威盛芯科技股份有限公司	VIA CPU PLATFORM CO., LTD.	母 公 司	其他營業收入	(130,130)	(100)	2~3個月	70,090	100

附表五 應收關係人款項達新台幣 1 億元或實收資本額 20% 以上：

單位：新台幣仟元

帳列應收公司之	交易對象	關係	應收關係人款項	週轉率	逾期逾金	應收關係人款項		應收關係人後額	提呆帳	列帳	備抵額
						金額	方式				
Centaur Technology, Inc	VIA CPU PLATFORM CO., LTD.		\$ 143,594	6.81	\$ -	加強催收	\$ -	\$ -	\$ -		

附表六 母子公司間業務關係及重要交易往來情形：

單位：新台幣仟元

編號 (註一)	交易人 名稱	交易往來對象	與交易人之 關係 (註二)	交易往來情形			佔合併總營收或 總資產之比率 (註三)	形
				科目	金額	交易條件		
0	106年1月1日至3月31日 威盛電子股份有限公司	VIA TECHNOLOGIES, INC.	1	銷貨	\$ 99,860	銷售量大，價格較一般為低。	9	
0	威盛電子股份有限公司	VIA TECHNOLOGIES, INC.	1	預收款項	91,392	與非關係人雷同。	1	
0	威盛電子股份有限公司	威鋒電子股份有限公司	1	勞務收入	13,520	"	1	
0	威盛電子股份有限公司	VIA CPU PLATFORM CO., LTD.	1	應收款項	18,653	"	-	
0	威盛電子股份有限公司	VIA CPU PLATFORM CO., LTD.	1	勞務收入	38,246	"	4	
1	TECHBASE CO., LTD.	S3 GRAPHICS, INC.	3	其他應付款	169,524	較一般廠商為長。	2	
1	TECHBASE CO., LTD.	威盛電子(上海)有限公 司	3	預付費用	201,695	與非關係人雷同。	2	
2	VIABASE CO., LTD.	VIA TECHNOLOGIES, INC.	3	其他應付款	64,069	"	1	
2	VIABASE CO., LTD.	VIA TECHNOLOGIES, INC.	3	研究費	36,420	"	3	

(接次頁)

(承前頁)

編號 (註一)	交易人 名稱	交易往來對象	與交易人之 關係 (註二)	交易		往來		情形
				科目	金額	交易 條件	佔合併總資產之比率 (註三)	
2	VIABASE CO., LTD.	Centaur Technology, Inc	3	其他應付款	\$ 1,015,437	與非關係人雷同。	11	
3	VIATECH CO., LTD.	VIABASE CO., LTD.	3	短期借款	154,076	利率為 0%	2	
3	VIATECH CO., LTD.	VIA TECHNOLOGIES, INC.	3	短期借款	106,155	利率為 0.74%	1	
3	VIATECH CO., LTD.	威盛電子(深圳)有限公司	3	其他應付款	60,846	較一般廠商為長。	1	
3	VIATECH CO., LTD.	威盛電子(深圳)有限公司	3	技術服務費	33,946	與非關係人雷同。	3	
4	VIA CPU PLATFORM CO., LTD.	Centaur Technology, Inc	3	其他應付款	143,594	"	2	
4	VIA CPU PLATFORM CO., LTD.	Centaur Technology, Inc	3	研究費	245,860	"	23	
4	VIA CPU PLATFORM CO., LTD.	VIATECH CO., LTD.	3	其他應付款	26,221	"	-	
4	VIA CPU PLATFORM CO., LTD.	VIATECH CO., LTD.	3	技術服務費	40,323	"	4	
4	VIA CPU PLATFORM CO., LTD.	威盛科技股份有限公司	3	其他應付款	70,090	"	1	

(接次頁)

(承前頁)

編號 (註一)	交易人 名稱	交易對象	與交易人之 關係 (註二)	交易		往來		情形
				科目	金額	交易 額	條件	
4	VIA CPU PLATFORM CO., LTD.	威盛芯科技股份有限公司	3	研究費	\$ 130,130		與非關係人雷同。	佔合併總營收或 總資產之比率 (註三) 12
5	威盛電子(上海)有限公司	VIABASE CO., LTD.	3	短期借款	87,957		利率為0%	1
6	威鋒電子股份有限公司	威盛電子股份有限公司	2	其他應付款	26,232		與非關係人雷同。	-
7	威盛電子(中國)有限公司	VIA TECH CO., LTD.	3	短期借款	76,909		利率為0%	1

註一：母公司及子公司相互間之業務往來資訊應分別於編號欄註明，編號之填寫方法如下：

1. 母公司填 0。

2. 子公司依公司別由阿拉伯數字 1 開始依序編號。

註二：與交易人之關係有以下三種，標示種類即可：

1. 母公司對子公司。

2. 子公司對母公司。

3. 子公司對子公司。

註三：交易往來金額佔合併總營收或總資產比率之計算，若屬資產負債科目者，以期末餘額佔合併總資產之方式計算；若屬損益科目者，以期中累積金額佔合併總營收之方式計算。

註四：本表之重要交易往來情形得由公司依重大性原則決定否須列示。

附表七 被投資公司名稱、所在地區.....等相關資訊：

單位：新台幣仟元

投資公司名稱	被投資公司名稱	所在地區	主要營業項目	原始投資金額	期末股數(仟股)	比率%	持有帳面金額	被投資公司本期損益	本期認列之投資損益	現金股利	本期被投資公司派發股利情形	註
威盛電子股份有限公司	VIATECH CO., LTD.	Wickhams Cay I.P.O. Box 362, Road Town, Tortola, British Virgin Island.	1. International Investment. 2. Selling of PC chipset.	\$ 3,497,641	112,475	100.00	\$ 1,604,539	(\$ 40,459)	(\$ 36,465)	\$ -	-	註 4
	VIABASE CO., LTD.	Wickhams Cay I.P.O. Box 362, Road Town, Tortola, British Virgin Island.	1. International Investment. 2. Selling of PC chipset.	6,480,660	209,383	100.00	1,834,805	155,814	157,197	-	-	註 5
	VIA TECHNOLOGIES GmbH	In den Dauen 6 53117 Bonn Germany	Selling of PC chipset.	1,433	50	100.00	2,022	(218)	(218)	-	-	
	TUNGBASE TECHNOLOGIES LTD.	Wickhams Cay I.P.O. Box 362, Road Town, Tortola, British Virgin Island.	International Investment	71,342	2,060	100.00	29,830	18,356	18,356	-	-	
	威鴻通訊股份有限公司	新北市新店區中正路 533 號 8 樓	電子零件製造業、材料批發業、資料軟體處理服務業	10,000	1,000	100.00	10,654	7	7	-	-	
	立衛科技股份有限公司	新竹市科學工業園區力行五路 9 號	IC 封裝測試	493,031	52,656	66.28	378,591	(12,208)	(8,091)	-	-	
	威鋒電子股份有限公司	新北市新店區中正路 529 之 3 號 7 樓	電子零件製造業、材料批發業、資料軟體處理服務業	450,000	45,000	100.00	96,634	(7,804)	(1,649)	-	-	註 6
	威恩科技股份有限公司	新北市新店區中正路 525 號 8 樓	電子零件製造業、電子材料批發業	2,600	260	100.00	2,470	-	-	-	-	
	惟翔科技股份有限公司	新北市新店區中正路 493 號 7 樓	電子零件製造業	55,000	5,500	22.82	-	-	-	-	-	
	碩網資訊股份有限公司	新北市新店區北新路一段 293 號 4 樓之 3	電腦設備安裝業、資訊軟體批發業	24,000	1,200	8.11	11,037	(8,304)	(673)	-	-	
VIABASE CO., LTD	IP-FIRST LLC.	15 East North Street, Dover, Keut County, Delaware 19901, USA	Designing and manufacturing of CPU and licensing of microprocessor-related intellectual property	391,271	-	100.00	-	-	-	-	-	
	VIA TELECOM CO., LTD.	P.O. Box 709 George Town Grand Cayman	1. Wireless Communications 2. International Investment	695,918	65,102	48.98	1,394,678	793,016	388,419	-	-	
	Catchplay Media Holdings Ltd.	P.O. Box 897 Gerge Tawn Grand Cayman	International Investment	39,720	2,000	3.40	-	-	-	-	-	
	VIA USA, INC.	C/O pachulski, stang Ziehl Young & Jones P.C. 10100 Sana Monica boulevard, Suite 1100, Los Angeles CA 90067	International Investment	4,311,593	-	100.00	539,975	(7,904)	(7,904)	-	-	
	VIA TECHNOLOGIES JAPAN K.K.	東京都涉谷區東三丁目 15 番 7 號	積體電路、半導體的製造、研究、開發、販賣	6,386	1	100.00	14,399	97	97	-	-	
	SURE VICTORY INVESTMENT LTD.	Wickhams Cay I.P.O. Box 362, Road Town, Tortola, British Virgin Island.	International Investment	10,246	-	41.00	58	-	-	-	-	
	T. C. Connection Corporation	Wickhams Cay I.P.O. Box 362, Road Town, Tortola, British Virgin Island.	International Investment	2,370	5,000	100.00	-	-	-	-	-	

(接次頁)

(承前頁)

投資公司名稱	被投資公司名稱	所在地	主要營業項目	原始投資	投資金額	期數(千股)	末比率	持面金額	有被投資公司	本期認列之	本期被投資公司		註
											本期末去	本期末去	
VIA CPU PLATFORM CO., LTD.	TECHBASE CO., LTD.	Zephyr House, Mary Street, P.O. Box 709, George Town, Grand Cayman, Cayman Islands, British West Indies.	Manufacturing and distributing graphics products and conducting related research and development activities	\$ 1,790,078	\$ 1,677,857	58,730	100.00	(\$ 319,165) (註2)	(\$ 143,486)	(\$ 143,486)	\$ -	-	
VIA CPU PLATFORM CO., LTD.	VIA CPU PLATFORM CO., LTD.	Wickhams Cay I.P.O. Box 362, Road Town, Tortola, British Virgin Island.	1. International Investment. 2. Selling of PC chipset.	1,031,735	1,031,735	32,602	100.00	1,148,841	(17,749)	(17,749)	-	-	
VIA CPU PLATFORM CO., LTD.	威盛科技股份有限公司	新北市新店區中正路 533 號 10 樓	電子零件製造業、材料批發業、資料軟體處理服務業	5,000	5,000	500	100.00	62,672	(4,508)	(4,508)	-	-	
VIA USA, INC.	CENTAUR TECHNOLOGY, INC.	7600N. Capital of TX Hwy., Bldg C. Suite 300, Austin, TX 78731	Designing, manufacturing and selling of CPU	1,026,428	1,026,428	-	100.00	1,079,649	11,708	11,708	-	-	
VIA USA, INC.	VIA TECHNOLOGIES, INC.	940 Mission Court Fremont, CA 94539	Selling and designing of PC chipset	134,145	134,145	130	100.00	531,082	(8,082)	(8,082)	-	-	
VIA USA, INC.	VIA-CYRIX, INC.	2552 Summit Avenue, Suite 406, Plano, TX75074	Designing, manufacturing and selling of CPU	1,351,734	1,351,734	-	100.00	(8)	(69)	(69)	-	-	
VIA TECH CO., LTD.	VIA CPU PLATFORM, INC.	940 Mission Court Fremont, CA 94539	Selling and designing of PC chipset	152	152	5	100.00	4,076	277	277	-	-	
VIA TECH CO., LTD.	VIA TECHNOLOGIES (HK) INC. LTD.	Unit B 16/F., V Ga Building, 532 Castle Peak Road KLN HK	1. International Investment. 2. Selling of PC chipset.	1,446,585	1,446,585	350,217	100.00	1,665,185	(139,007)	(139,007)	-	-	
TECHBASE CO., LTD.	S3 Graphics (HK) Limited	Unit B, 16 th Floor, V Ga Building, 532 Castle Peak Road, Kowloon	Manufacturing and distributing graphics products and conducting related research and development activities	100,168	100,168	10	100.00	(530,415) (註2)	(140,408)	(140,408)	-	-	
	S3 Graphics Inc.	940 Mission Court, Fremont, CA 94539	Selling and designing of PC chipset	94,296	94,296	1	100.00	177,225	(1,091)	(1,091)	-	-	

註 1：其股權淨值已為負數，惟母公司無意圖繼續支持該公司，故投資損失之認列以出資額為限。

註 2：其股權淨值已為負數，母公司將繼續支持該公司，仍按持股比例認列投資損失，致帳面值發生資方餘額，帳列其他負債項下。

註 3：大陸被投資公司相關資訊請參閱附表八。

註 4：VIA TECH CO., LTD. 期末股權淨值 1,760,483 仟元，與投資帳面金額之差異係順流及側流交易所致。

註 5：VIA BASE CO., LTD. 期末股權淨值 2,144,818 仟元，與投資帳面金額之差異係側流交易及投資性不動產公允價值調整所致。

註 6：威鋒電子股份有限公司期末股權淨值 334,328 仟元，與投資帳面金額之差異係側流交易及投資性不動產公允價值調整所致。

附表八 大陸投資資訊：

單位：新台幣千元；外幣千元

1. 大陸被投資公司名稱、主要營業項目、實收資本額、投資方式、資金匯出入、持股比例、投資損益及匯回投資損益情形：

大陸被投資公司名稱	主要營業項目	實收資本額	投資方式	本月初自台灣匯出投資金額	本期末自台灣匯出投資金額	本期匯出或收回投資金額	本期末自台灣匯出投資金額	被投資公司本期損益	本公司直接或間接投資之持股比例(%)	本期投資損益	本期末投資損益	列報損益	本期末投資損益	截至本期末已匯回投資收益
威盛電子(深圳)有限公司	晶片組及CPU產品之銷售業務	\$ 96,675	係透過轉投資第三地區現有公司再投資大陸地區	\$ 96,675	\$ -	\$ -	\$ 96,675	(\$ 21,650)	100.00	(\$ 21,650)	(\$ -)	\$ 147,937	\$ -	
威盛電子(中國)有限公司	晶片組及CPU產品之銷售業務	602,374	"	602,374	-	-	602,374	(74,551)	100.00	(74,551)	(-)	1,476,242	-	
威盛電子(上海)有限公司	繪圖晶片組之銷售業務	77,340	"	76,876	-	-	76,876	(140,408)	100.00	(140,408)	(-)	530,451	-	
威睿電通(杭州)有限公司	晶片組銷售業務	240,000	"	118,800	-	-	118,800	(5,811)	48.98	(2,846)	(-)	112,359	-	
京睿科技(北京)有限公司	晶片組銷售業務	90,000	"	44,100	-	-	44,100	(486)	48.98	(238)	(-)	401,505	-	
威盛集成電路(上海)有限公司	集成電路芯片研究、開發、製造及銷售	488	係以威盛電子(上海)有限公司之自有資金投資大陸公司	-	-	-	-	(4)	100.00	(4)	(-)	376	-	
上海兆芯集成電路有限公司	集成電路芯片研究、開發、製造及銷售	7,457,836	係透過轉投資第三地區現有公司再投資大陸地區	292,530	-	-	292,530	(766,015)	19.90	(152,437)	(-)	799,517	-	
長芯盛(武漢)科技有限公司	光纖光號及芯片研究、開發、製造及銷售	1,587,300	"	247,918	-	-	247,918	(82,528)	30.77	(25,394)	(-)	95,125	-	

註：威盛軟件(杭州)有限公司實收資本額及累計自台灣匯出投資金額為11,601仟元，且於98年底清算完結。

2. 赴大陸地區投資限額：

本期末累計自台灣匯出赴大陸地區投資金額	經濟部投資審議會核准投資金額	經濟部投資審議會核對金額	投資限額
\$ 1,490,874	\$ 1,713,454	(USD 46,210) (HKD 25,000) (CNY 48,750)	(註1)

註1：依據投資審會「在大陸地區從事投資或技術合作審查原則」第3條規定，本公司於105年8月取得經濟部工業局核發符合營運總部證明文件則不受大陸地區投資金額限制。

註2：經濟部投資審會核准投資金額係以106年3月31日之匯率新台幣30,330對1美元、新台幣3,904對1港幣及新台幣4,396對1人民幣換算而得。

3. 與大陸投資公司直接或間接經由第三地區事業所發生之重大交易事項：

關係人	名稱	本公司與關係人之間關係	交易金額	交易價格	易付條件	應收(付)票據、帳款		未實現利益
						與非關係人雷同	與非關係人雷同	
上海兆芯集成電路有限公司	採購權益法之被投資公司	其他營業收入及銷售收入	\$ 66,873	60-90天	與非關係人雷同	\$ 35,244	11	\$ -

4. 大陸投資公司直接與間接經由第三地區事業提供背書、保證或提供擔保品情形：無。

5. 與大陸投資公司直接與間接經由第三地區提供資金融通情形：無。

6. 其他對當期損益或財務狀況有重大影響之交易事項：無。