

威盛電子股份有限公司及子公司

合併財務報告暨會計師核閱報告
民國107及106年第2季

地址：新北市新店區中正路535號8樓

電話：(02)2218-5452

§ 目 錄 §

項	目 頁	次	財 務 報 告 附 註 編 號
一、封 面	1		-
二、目 錄	2		-
三、會計師核閱報告	3~4		-
四、合併資產負債表	5		-
五、合併綜合損益表	6		-
六、合併權益變動表	7		-
七、合併現金流量表	8~9		-
八、合併財務報表附註			
(一) 公司沿革	10		一
(二) 通過財務報告之日期及程序	10		二
(三) 新發布及修訂準則及解釋之適用	10~14		三
(四) 重大會計政策之彙總說明	14~23		四
(五) 重大會計判斷、估計及假設不確定性之主要來源	24~26		五
(六) 重要會計項目之說明	26~57		六~三四
(七) 關係人交易	68~73		三七
(八) 質抵押之資產	73		三八
(九) 重大或有負債及未認列之合約承諾	73~74		三九
(十) 重大之災害損失	-		-
(十一) 重大之期後事項	-		-
(十二) 其他	57~68、74~76		三五~三六、 四十~四一
(十三) 附註揭露事項			
1. 重大交易事項相關資訊	77、79~88		四二
2. 轉投資事業相關資訊	77、89~90		四二
3. 大陸投資資訊	77~78、91~92		四二
(十四) 部門資訊	78		四三

會計師核閱報告

威盛電子股份有限公司 公鑒：

前 言

威盛電子股份有限公司及其子公司民國 107 年及 106 年 6 月 30 日之合併資產負債表，暨民國 107 年及 106 年 4 月 1 日至 6 月 30 日，以及民國 107 年及 106 年 1 月 1 日至 6 月 30 日之合併綜合損益表、民國 107 年及 106 年 1 月 1 日至 6 月 30 日之合併權益變動表與合併現金流量表，以及合併財務報表附註（包括重大會計政策彙總），業經本會計師核閱竣事。依證券發行人財務報告編製準則及經金融監督管理委員會認可並發布生效之國際會計準則第 34 號「期中財務報導」編製允當表達之合併財務報表係管理階層之責任，本會計師之責任係依據核閱結果對合併財務報表作成結論。

範 圍

除保留結論之基礎段所述者外，本會計師係依照審計準則公報第 65 號「財務報表之核閱」執行核閱工作。核閱合併財務報表時所執行之程序包括查詢（主要向負責財務與會計事務之人員查詢）、分析性程序及其他核閱程序。核閱工作之範圍明顯小於查核工作之範圍，因此本會計師可能無法察覺所有可藉由查核工作辨認之重大事項，故無法表示查核意見。

保留結論之基礎

如合併財務報表附註十五所述，列入上開合併財務報表之子公司民國 107 年及 106 年 6 月 30 日除重要子公司外，餘皆未經會計師核閱，其民國 107 年及 106 年 6 月 30 日之資產總額分別為 570,248 仟元及 1,296,243 仟元，佔合併資產總額分別為 7% 及 15%，負債總額分別為 47,629 仟元及 313,109 仟元，佔

合併負債總額分別為 1%及 6%；民國 107 年及 106 年 4 月 1 日至 6 月 30 日以及民國 107 年及 106 年 1 月 1 日至 6 月 30 日之綜合損益總額分別為(20,912)仟元、64,694 仟元、(43,607)仟元及 73,420 仟元，佔合併綜合損益總額分別為(27)%、139%、(35)%及(41)%。另如合併財務報表附註十六所述，威盛電子股份有限公司及其子公司民國 107 年及 106 年 6 月 30 日採用權益法之投資分別為 746,265 仟元及 366,046 仟元暨民國 107 年及 106 年 4 月 1 日至 6 月 30 日以及民國 107 年及 106 年 1 月 1 日至 6 月 30 日對採用權益法認列之關聯企業損益之份額分別為 357,291 仟元、235,880 仟元、729,739 仟元及 445,795 仟元，係以該等被投資公司同期間未經會計師核閱之財務報表為依據。又如合併財務報表附註四二所揭露前述非重要子公司及採用權益法投資相關資訊亦未經會計師核閱。

保留結論

依本會計師核閱結果，除保留結論之基礎段所述該等非重要子公司及採用權益法之投資同期間財務報表倘經會計師核閱，對合併財務報表可能有所調整之影響外，並未發現上開合併財務報表在所有重大方面有未依照證券發行人財務報告編製準則及經金融監督管理委員會認可並發布生效之國際會計準則第 34 號「期中財務報導」編製，致無法允當表達威盛電子股份有限公司及其子公司民國 107 年及 106 年 6 月 30 日之合併財務狀況，暨民國 107 年及 106 年 4 月 1 日至 6 月 30 日之合併財務績效，以及民國 107 年及 106 年 1 月 1 日至 6 月 30 日之合併財務績效及合併現金流量。

勤業眾信聯合會計師事務所


會計師 劉 書 琳

劉書琳



會計師 徐 文 亞

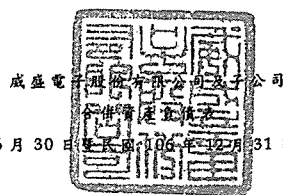
徐文亞



金融監督管理委員會核准文號
金管證審字第 1050024633 號

證券暨期貨管理委員會核准文號
台財證六字第 0920123784 號

中 華 民 國 107 年 8 月 10 日



民國 107 年 6 月 30 日 暨 民國 106 年 12 月 31 日 及 6 月 30 日

單位：新台幣仟元

代 碼	資 產	107年6月30日 (經核閱)		106年12月31日 (經查核)		106年6月30日 (經核閱)	
		金 額	%	金 額	%	金 額	%
	流動資產						
1100	現金及約當現金 (附註四及六)	\$ 1,705,678	20	\$ 1,827,187	23	\$ 2,032,483	24
1110	透過損益按公允價值衡量之金融資產—流動 (附註四及七)	320,890	4	307,594	4	147,999	2
1125	備供出售金融資產—流動 (附註四及十)	-	-	1,866	-	2,032	-
1136	按攤銷後成本衡量之金融資產—流動 (附註四及九)	196,840	2	-	-	-	-
1147	無活絡市場之債務工具投資—流動 (附註四及十二)	-	-	97,086	1	229,312	3
1170	應收帳款 (附註四、五及十三)	246,545	3	233,106	3	351,552	4
1180	應收帳款—關係人 (附註四、五、十三及三七)	98,916	1	7,147	-	26,434	-
1200	其他應收款 (附註四、十三及三七)	39,279	-	89,196	1	97,360	1
130X	存貨 (附註五及十四)	692,577	8	587,288	7	443,566	5
1479	其他流動資產 (附註二一及三七)	178,175	2	133,614	2	262,316	3
11XX	流動資產總計	3,478,900	40	3,284,084	41	3,593,054	42
	非流動資產						
1510	透過損益按公允價值衡量之金融資產—非流動 (附註四、七及三八)	28,898	-	-	-	159,720	2
1517	透過其他綜合損益按公允價值衡量之金融資產—非流動 (附註四及八)	100,325	1	-	-	-	-
1543	以成本衡量之金融資產—非流動 (附註四及十一)	-	-	97,477	1	109,024	1
1550	採用權益法之投資 (附註十六)	746,265	9	306,366	4	366,046	4
1600	不動產、廠房及設備 (附註十七及三八)	2,189,944	26	2,182,438	27	2,207,759	26
1760	投資性不動產淨額 (附註十八及三八)	1,904,593	22	1,886,782	24	1,851,570	22
1780	無形資產 (附註十九)	73,690	1	101,102	1	104,526	1
1840	遞延所得稅資產	10,220	-	8,687	-	5,349	-
1920	存出保證金 (附註二一)	22,819	-	33,304	1	33,561	-
1975	確定福利資產 (附註四)	-	-	-	-	45,932	1
1985	長期預付租賃款 (附註二十及三八)	86,225	1	86,383	1	86,247	1
1990	其他非流動資產 (附註二一)	-	-	577	-	577	-
15XX	非流動資產總計	5,162,979	60	4,703,116	59	4,970,311	58
1XXX	資 產 總 計	\$ 8,641,879	100	\$ 7,987,200	100	\$ 8,563,365	100
	負債及權益						
	流動負債						
2120	透過損益按公允價值衡量之金融負債—流動 (附註七)	\$ -	-	\$ 1,119	-	\$ -	-
2150	應付票據 (附註二三)	3,550	-	3,418	-	3,423	-
2170	應付帳款 (附註二三)	497,602	6	298,399	4	441,818	5
2180	應付帳款—關係人 (附註二三及三七)	11,312	-	35,394	-	5,844	-
2200	其他應付款 (附註二五及三七)	815,584	9	947,545	12	829,298	10
2230	本期所得稅負債 (附註四)	2,248	-	3,078	-	32,038	1
2250	負債準備—流動 (附註二六)	6,018	-	4,947	-	5,331	-
2320	一年內到期之長期借款 (附註二二)	-	-	-	-	1,561,792	18
2330	暫收款	1,924	-	4,954	-	20,825	-
2355	應付租賃款—流動 (附註二四)	4,968	-	-	-	-	-
2399	其他流動負債 (附註二五及三七)	162,758	2	222,630	3	169,862	2
21XX	流動負債總計	1,505,964	17	1,521,484	19	3,070,231	36
	非流動負債						
2541	長期借款 (附註二二)	1,105,000	13	1,002,000	12	1,150,000	14
2542	長期應付票據 (附註二二)	1,180,137	14	769,943	10	-	-
2570	遞延所得稅負債	197,956	2	193,138	2	184,340	2
2600	應付租賃款—非流動 (附註二四)	8,472	-	-	-	-	-
2620	長期應付款項—關係人 (附註三七)	296,401	3	293,233	4	289,156	3
2640	確定福利負債 (附註四)	229,304	3	228,052	3	184,887	2
2650	採用權益法之投資貸餘 (附註十六及二五)	161,722	2	172,476	2	-	-
2670	其他非流動負債 (附註二五)	6,952	-	6,038	-	3,129	-
25XX	非流動負債總計	3,185,944	37	2,664,880	33	1,811,512	21
2XXX	負債總計	4,691,908	54	4,186,364	52	4,881,743	57
	歸屬於本公司業主之權益 (附註二八)						
3100	股本	4,933,034	57	4,933,034	62	4,933,034	58
3260	資本公積	7,399	-	3,459	-	-	-
3350	待彌補虧損	(1,137,754)	(13)	(1,207,275)	(15)	(1,186,526)	(14)
3400	其他權益	(175,710)	(2)	(243,352)	(3)	(256,929)	(3)
31XX	本公司業主之權益總計	3,626,969	42	3,485,866	44	3,489,579	41
36XX	非控制權益 (附註二八)	323,002	4	314,970	4	192,043	2
3XXX	權益總計	3,949,971	46	3,800,836	48	3,681,622	43
	負債與權益總計	\$ 8,641,879	100	\$ 7,987,200	100	\$ 8,563,365	100

後附之附註係本合併財務報告之一部分。

(請參閱勤業眾信聯合會計師事務所民國 107 年 8 月 10 日核閱報告)

董事長：陳文琦



經理人：陳文琦



會計主管：陳寶惠



威盛電子股份有限公司及子公司

民國 107 年及 106 年 4 月 1 日至 6 月 30 日以及民國 107 年及 106 年 1 月 1 日至 6 月 30 日

(僅經核閱，未依一般公認審計準則查核)

單位：新台幣仟元，惟
每股盈餘為元

代 碼		107年4月1日至6月30日		106年4月1日至6月30日		107年1月1日至6月30日		106年1月1日至6月30日	
		金 額	%	金 額	%	金 額	%	金 額	%
4000	營業收入 (附註四、二九及三七)	\$ 1,124,857	100	\$ 1,224,445	100	\$ 2,155,299	100	\$ 2,289,334	100
5000	營業成本 (附註十四、三十及三七)	838,304	74	882,287	72	1,608,162	75	1,658,459	72
5900	營業毛利	286,553	26	342,158	28	547,137	25	630,875	28
	營業費用 (附註十三、三十及三七)								
6100	推銷費用	192,987	17	189,299	16	377,401	17	392,886	17
6200	管理費用	122,619	11	123,088	10	243,330	11	226,155	10
6300	研究發展費用	352,873	32	309,753	25	704,566	33	655,373	29
6450	預期信用減損損失	1,721	-	-	-	1,721	-	-	-
6000	營業費用合計	670,200	60	622,140	51	1,327,018	61	1,274,414	56
6900	營業淨損	(383,647)	(34)	(279,982)	(23)	(779,881)	(36)	(643,539)	(28)
	營業外收入及支出 (附註十六、三十及三七)								
7010	其他收入	50,329	4	65,163	5	98,014	4	173,841	8
7020	其他利益及損失	7,294	1	5,295	1	26,945	1	79,425	3
7050	財務成本	(9,957)	(1)	(12,010)	(1)	(19,302)	(1)	(23,460)	(1)
7060	採用權益法認列之關聯企業損益之份額	357,291	32	235,880	19	729,739	34	445,795	19
7000	營業外收入及支出合計	404,957	36	294,328	24	835,396	38	675,601	29
7900	稅前淨利	21,310	2	14,346	1	55,515	2	32,062	1
7950	所得稅費用 (附註四及三一)	(432)	-	(2,479)	-	(2,438)	-	(6,362)	-
8200	本期淨利	20,878	2	11,867	1	53,077	2	25,700	1
	其他綜合損益 (附註二八)								
8310	不重分類至損益之項目								
8316	透過其他綜合損益按公允價值衡量之權益工具投資未實現評價損益	6,545	1	-	-	7,333	-	-	-
8360	後續可能重分類至損益之項目								
8361	國外營運機構財務報表換算之兌換差額	32,615	3	(41,110)	(3)	43,879	2	(221,861)	(10)
8370	採用權益法認列關聯企業之其他綜合損益之份額	17,356	1	76,017	6	19,302	1	18,578	1
8362	備供出售金融資產未實現評價損益	-	-	(72)	-	-	-	159	-
8300	本期其他綜合損益 (稅後淨額) 合計	56,516	5	34,835	3	70,514	3	(203,124)	(9)
8500	本期綜合損益總額	\$ 77,394	7	\$ 46,702	4	\$ 123,591	6	(\$ 177,424)	(8)
	淨利歸屬於：								
8610	本公司業主	\$ 17,405	2	\$ 12,454	1	\$ 45,168	2	\$ 30,404	1
8620	非控制權益	3,473	-	(587)	-	7,909	-	(4,704)	-
8600		\$ 20,878	2	\$ 11,867	1	\$ 53,077	2	\$ 25,700	1
	綜合損益總額歸屬於：								
8710	本公司業主	\$ 73,857	7	\$ 47,289	4	\$ 115,559	5	(\$ 172,720)	(8)
8720	非控制權益	3,537	-	(587)	-	8,032	1	(4,704)	-
8700		\$ 77,394	7	\$ 46,702	4	\$ 123,591	6	(\$ 177,424)	(8)
	每股盈餘 (附註三二)								
9710	來自繼續營業單位 基 本	\$ 0.04		\$ 0.03		\$ 0.09		\$ 0.06	

後附之附註係本合併財務報告之一部分。

(請參閱勤業眾信聯合會計師事務所民國 107 年 8 月 10 日核閱報告)

董事長：陳文琦




經理人：陳文琦



會計主管：陳賢惠





威盛電器股份有限公司
民國 107 年 6 月 30 日
(僅經核閱
標準查核)

單位：新台幣千元

代碼	歸屬	於本公司其他業務之主項之權益	本公司		其他業務		權益		總計	非控制權益	權益總額
			股本	公積	待彌補虧損	國外營運機構換算之兌換差額	備供出售之資產	透過其他綜合損益按公允價值衡量之權益工具未實現損益			
A1	\$ 4,933,034	-	\$ 1,216,894	(\$ 49,913)	(\$ 3,892)	-	-	\$ 3,662,335	\$ 196,747	\$ 3,859,082	
D1	-	-	30,404	-	-	-	-	30,404	(4,704)	25,700	
D3	-	-	-	(203,283)	152	-	-	(203,124)	-	(203,124)	
D5	-	-	30,404	(203,283)	152	-	-	(172,720)	(4,704)	(177,424)	
C7	-	-	(36)	-	-	-	-	(36)	-	(36)	
Z1	\$ 4,933,034	-	(\$ 1,186,526)	(\$ 253,196)	(\$ 3,733)	-	-	\$ 3,489,572	\$ 192,043	\$ 3,681,622	
A1	\$ 4,933,034	3,459	(\$ 1,207,275)	(\$ 239,453)	(\$ 3,899)	-	-	\$ 3,485,866	\$ 314,970	\$ 3,800,836	
A3	-	-	24,353	-	3,892	-	(6,648)	21,604	-	21,604	
A5	4,933,034	3,459	(1,182,922)	(239,453)	-	(6,648)	3,507,470	314,970	3,822,440		
D1	-	-	45,168	-	-	-	45,168	7,909	53,077		
D3	-	-	-	63,058	-	7,333	70,391	123	70,514		
D5	-	-	45,168	63,058	-	7,333	115,559	8,032	123,591		
C7	-	3,940	-	-	-	-	3,940	-	-	3,940	
Z1	\$ 4,933,034	7,399	(\$ 1,137,754)	(\$ 176,395)	\$ 685	-	\$ 3,626,969	\$ 323,002	\$ 3,949,971		

後附之附註係本合併財務報告之一部分。
(請參閱勤業眾信聯合會計師事務所民國 107 年 8 月 10 日核閱報告)



董事長：陳文琦



經理人：陳文琦



會計主管：陳寶慈

威盛電子股份有限公司及子公司

合併現金流量表

民國 107 年及 106 年 1 月 1 日至 6 月 30 日

(僅經核閱，未依一般公認審計準則查核)

單位：新台幣仟元

代 碼		107年1月1日 至6月30日	106年1月1日 至6月30日
	營業活動之現金流量		
A10000	本期稅前淨利	\$ 55,515	\$ 32,062
A20010	收益費損項目		
A20100	折舊費用	82,524	83,159
A20200	攤銷費用	36,275	38,485
A20300	預期信用減損損失	1,721	-
A29900	預付租賃款攤銷	1,100	1,058
A20900	財務成本	19,302	23,460
A21200	利息收入	(9,081)	(6,623)
A21300	股利收入	(155)	-
A22500	處分不動產、廠房及設備損失	5,631	7,809
A22800	處分無形資產利益	(13,188)	(27,196)
A21000	處分以成本衡量之金融資產利益	-	(95,088)
A22300	採用權益法認列之關聯企業利益之份額	(729,739)	(445,795)
A24600	投資性不動產公允價值調整利益	-	(270)
A30000	營業資產及負債之淨變動數		
A31110	持有供交易之金融資產	-	21,410
A31115	強制透過損益按公允價值衡量之金融資產	(14,239)	-
A31150	應收帳款	(15,160)	(53,372)
A31160	應收帳款—關係人	(91,769)	(10,022)
A31180	其他應收款	49,891	(28,471)
A31200	存 貨	(105,289)	(22,785)
A31240	其他流動資產	(44,772)	(46,602)
A32110	透過損益按公允價值衡量之金融負債	(1,119)	-
A32130	應付票據	132	1,305
A32150	應付帳款	199,203	11,357
A32160	應付帳款—關係人	(24,082)	3,467
A32180	其他應付款	(119,138)	(325,829)
A32990	暫收款	(3,030)	(536)
A32200	負債準備	1,071	(16,353)
A32230	其他流動負債	(59,872)	(140,905)
A32240	確定福利負債	1,252	800
A33000	營運產生之現金流出	(777,016)	(995,475)
A33100	收取之利息	9,107	6,668
A33200	收取之股利	155	-

(接次頁)

(承前頁)

代 碼		107年1月1日 至6月30日	106年1月1日 至6月30日
A33300	支付之利息	(\$ 20,035)	(\$ 22,135)
A33500	(支付)退還之所得稅	(1,546)	38,043
AAAA	營業活動之淨現金流出	(789,335)	(972,899)
投資活動之現金流量			
B00040	取得按攤銷後成本衡量之金融資產	(122,325)	-
B00050	處分按攤銷後成本衡量之金融資產	22,571	-
B00600	取得無活絡市場之債務工具投資	-	(144,335)
B00700	出售無活絡市場之債務工具投資價款	-	205,137
B01300	處分以成本衡量之金融資產價款	-	160,765
B01800	取得採權益法之投資	-	(1,131,133)
B02400	採用權益法之被投資公司減資退回股款	-	688,422
B02700	取得不動產、廠房及設備	(77,573)	(77,993)
B02800	處分不動產、廠房及設備	356	677
B03700	存出保證金增加	(657)	(1,128)
B03800	存出保證金減少	10,941	421
B04500	購置無形資產	(19,313)	(21,477)
B04600	處分無形資產價款	-	4,046
B06800	非流動資產減少	577	-
B07600	收取之股利	315,516	1,103,275
BBBB	投資活動之淨現金流入	130,093	786,677
籌資活動之現金流量			
C00500	應付長期票券增加	411,000	-
C00600	應付長期票券減少	-	(30,000)
C01600	舉借長期借款	103,000	700,000
C01700	償還長期借款	-	(558,000)
C03000	存入保證金增加	920	-
C03100	存入保證金減少	(6)	(1,255)
CCCC	籌資活動之淨現金流入	514,914	110,745
DDDD	匯率變動對現金及約當現金之影響	22,819	(150,873)
EEEE	本期現金及約當現金減少數	(121,509)	(226,350)
E00100	期初現金及約當現金餘額	1,827,187	2,258,833
E00200	期末現金及約當現金餘額	\$ 1,705,678	\$ 2,032,483

後附之附註係本合併財務報告之一部分。

(請參閱勤業眾信聯合會計師事務所民國 107 年 8 月 10 日核閱報告)

董事長：陳文琦



經理人：陳文琦



會計主管：陳寶惠



威盛電子股份有限公司及子公司

合併財務報表附註

民國 107 年及 106 年 1 月 1 日至 6 月 30 日

(僅經核閱，未依一般公認審計準則查核)

(除另註明外，金額以新台幣仟元為單位)

一、公司沿革

威盛電子股份有限公司(以下稱本公司或威盛公司)成立於 81 年 9 月，主要業務為半導體及電腦積體電路之設計、製造及買賣。87 年 10 月財政部證券暨期貨管理委員會(現更名為金融監督管理委員會證券期貨局；簡稱證期局)核准威盛公司股票上市，於 88 年 3 月股票正式掛牌公開買賣。

本合併財務報表係威盛公司之功能性貨幣以新台幣表達。

二、通過財務報告之日期及程序

本合併財務報告於 107 年 8 月 10 日經董事會通過。

三、新發布及修訂準則及解釋之適用

- (一) 首次適用修正後之證券發行人財務報告編製準則及經金融監督管理委員會(以下稱「金管會」)認可並發布生效之國際財務報導準則(IFRS)、國際會計準則(IAS)、解釋(IFRIC)及解釋公告(SIC)(以下稱「IFRSs」)

除下列說明外，適用修正後之證券發行人財務報告編製準則及金管會認可並發布生效之 IFRSs 將不致造成合併公司會計政策之重大變動：

1. IFRS 9「金融工具」及相關修正

IFRS 9「金融工具」取代 IAS 39「金融工具：認列與衡量」，並配套修正 IFRS 7「金融工具：揭露」等其他準則。IFRS 9 之新規定涵蓋金融資產之分類、衡量與減損及一般避險會計，相關會計政策請參閱附註四。

金融資產之分類、衡量與減損

合併公司依據 107 年 1 月 1 日所存在之事實及情況，於該日評估已存在金融資產之分類予以追溯調整，並選擇不予重編比較期間。於 107 年 1 月 1 日，各類別金融資產依 IAS 39 及 IFRS 9 所決定之衡量種類及帳面金額及其變動情形彙總如下：

金融資產類別	衡 量 種 類		帳 面 金 額		說 明		
	IAS 39	IFRS 9	IAS 39	IFRS 9			
現金及約當現金	放款及應收款	按攤銷後成本衡量	\$1,827,187	\$1,827,187			
股票投資	持有供交易金融資產	強制透過損益按公允價值衡量	307,594	307,594			
	備供出售金融資產	強制透過損益按公允價值衡量	8,631	27,955			
	備供出售金融資產	透過其他綜合損益按公允價值 衡量之權益工具投資	90,712	92,992			
原始到期日起過 3 個月之定期存款	放款及應收款	按攤銷後成本衡量	97,086	97,086			
應收帳款(含關係人)及其他應收款	放款及應收款	按攤銷後成本衡量	329,449	329,449			
存出保證金	放款及應收款	按攤銷後成本衡量	33,304	33,304			
	107年1月1日 帳面金額 (IAS 39)	重 分 類	再 衡 量	107年1月1日 帳面金額 (IFRS 9)	107年1月1日 保留盈餘 影響數	107年1月1日 其他權益 影響數	說 明
透過損益按公允價值衡量之金融資產	\$ 307,594			\$ 307,594			
加：自備供出售 (IAS 39) 重分類							
— 強制重分類	-	\$ 8,631	\$ 19,324	27,955	\$ 15,425	\$ 3,899	(1)
	307,594	8,631	19,324	335,549	15,425	3,899	
透過其他綜合損益按公允價值衡量之金融資產	-			-			
— 權益工具							
加：自備供出售金融資產 (IAS 39) 重分類	-	90,712	2,280	92,992	8,928	(6,648)	(2)
	-	90,712	2,280	92,992	8,928	(6,648)	
按攤銷後成本衡量之金融資產	-			-			
加：自放款及應收款 (IAS 39) 重分類	-	2,287,026	-	2,287,026	-	-	(3)&(4)
	-	2,287,026	-	2,287,026	-	-	
合 計	\$ 307,594	\$ 2,386,369	\$ 21,604	\$ 2,715,567	\$ 24,353	(\$ 2,749)	

(1) 原依 IAS 39 分類為備供出售金融資產之股票投資 1,866 仟元，合併公司依 IFRS 9 選擇分類為透過損益按公允價值衡量，並將相關其他權益—備供出售金融資產未實現損失 3,899 仟元重分類為待彌補虧損。

另原依 IAS 39 以成本衡量之未上市（櫃）股票投資 6,765 仟元，依 IFRS 9 分類為透過損益按公允價值衡量，並應按公允價值再衡量，因而 107 年 1 月 1 日之透過損益按公允價值衡量之金融資產調整增加 19,324 仟元及待彌補虧損調整減少 19,324 仟元。

(2) 原依 IAS 39 以成本衡量之未上市（櫃）股票投資 90,712 仟元，依 IFRS 9 分類為透過其他綜合損益按公允價值衡量，並應按公允價值再衡量，因而 107 年 1 月 1 日之透過其他綜合損益按公允價值衡量之金融資產及其他權益－透過其他綜合損益按公允價值衡量之金融資產未實現利益皆為調整增加 2,280 仟元。

合併公司原依 IAS 39 已認列以成本衡量之股票投資減損損失並累積於待彌補虧損。因該等股票依 IFRS 9 指定為透過其他綜合損益按公允價值衡量而不再評估減損，因而 107 年 1 月 1 日之其他權益－透過其他綜合損益按公允價值衡量之金融資產未實現損益之帳面金額調整減少 8,928 仟元，待彌補虧損調整減少 8,928 仟元。

(3) 原依 IAS 39 分類為無活絡市場之債務工具投資並按攤銷後成本衡量之原始到期日超過 3 個月之定期存款 97,086 仟元，其原始認列時之合約現金流量完全為支付本金及流通在外本金金額之利息，且依 107 年 1 月 1 日所存在之事實及情況評估經營模式係收取合約現金流量，依 IFRS 9 分類為按攤銷後成本衡量。

(4) 現金及約當現金 1,827,187 仟元、應收帳款（含關係人）及其他應收款 329,449 仟元及存出保證金 33,304 仟元原依 IAS 39 分類為放款及應收款，依 IFRS 9 則分類為以攤銷後成本衡量之金融資產，並評估預期信用損失。

2. IFRS 15「客戶合約之收入」及相關修正

IFRS 15 係規範來自客戶合約之收入認列原則，該準則將取代 IAS 18「收入」、IAS 11「建造合約」及相關解釋，相關會計政策請參閱附註四。

(二) 108 年適用之證券發行人財務報告編製準則及金管會認可之 IFRSs

<u>新發布 / 修正 / 修訂準則及解釋</u>	<u>IASB 發布之生效日(註1)</u>
「2015-2017 週期之年度改善」	2019 年 1 月 1 日
IFRS 9 之修正「具負補償之提前還款特性」	2019 年 1 月 1 日 (註 2)
IFRS 16「租賃」	2019 年 1 月 1 日
IAS 19 之修正「計畫修正、縮減或清償」	2019 年 1 月 1 日 (註 3)
IAS 28 之修正「對關聯企業及合資之長期權益」	2019 年 1 月 1 日
IFRIC 23「所得稅務處理之不確定性」	2019 年 1 月 1 日

註 1：除另註明外，上述新發布 / 修正 / 修訂準則或解釋係於各該日期以後開始之年度期間生效。

註 2：金管會允許合併公司得選擇提前於 107 年 1 月 1 日適用此項修正。

註 3：2019 年 1 月 1 日以後發生之計畫修正、縮減或清償適用此項修正。

除下列說明外，首次適用上述新發布 / 修正 / 修訂準則或解釋將不致造成合併公司會計政策之重大變動：

IFRS 16「租賃」

IFRS 16 係規範租賃之會計處理，該準則將取代 IAS 17「租賃」及相關解釋。

租賃定義

首次適用 IFRS 16 時，合併公司將選擇僅就 108 年 1 月 1 日以後簽訂（或變動）之合約依 IFRS 16 評估是否係屬（或包含）租賃，目前已依 IAS 17 及 IFRIC 4 辨認為租賃之合約將不予重新評估並將依 IFRS 16 之過渡規定處理。

合併公司為承租人

首次適用 IFRS 16 時，除低價值標的資產租賃及短期租賃選擇按直線基礎認列費用外，其他租賃將於合併資產負債表認列使用權資產及租賃負債。合併綜合損益表將分別表達使用權資產之折舊費用及租賃負債按有效利息法所產生之利息費用。於合併現金流量表中，償付租賃負債之本金金額將表達為籌資活動，支付利息部分將列為營業活動。適用 IFRS 16 前，分類為營業租賃之合約係按直線基

礎認列費用，營業租賃現金流量於合併現金流量表係表達於營業活動。分類為融資租賃之合約係於合併資產負債表認列租賃資產及應付租賃款。

合併公司預計選擇將追溯適用 IFRS 16 之累積影響數調整於 108 年 1 月 1 日保留盈餘，不重編比較資訊。

對於依 IAS 17 分類為融資租賃之租賃，將以 107 年 12 月 31 日租賃資產及租賃負債之帳面金額作為使用權資產及租賃負債於 108 年 1 月 1 日之帳面金額。

合併公司為出租人

於過渡時對出租人之租賃將不作任何調整，且自 108 年 1 月 1 日起始適用 IFRS 16。

除上述影響外，截至本財務報告通過發布日止，合併公司仍持續評估其他準則、解釋之修正對財務狀況與財務績效之影響，相關影響待評估完成時予以揭露。

(三) IASB 已發布但尚未經金管會認可並發布生效之 IFRSs

<u>新發布 / 修正 / 修訂準則及解釋</u>	<u>IASB 發布之生效日(註1)</u>
IFRS 10 及 IAS 28 之修正「投資者與其關聯企業或合資間之資產出售或投入」	未定
IFRS 17 「保險合約」	2021 年 1 月 1 日

註 1：除另註明外，上述新發布 / 修正 / 修訂準則或解釋係於各該日期以後開始之年度期間生效。

截至本合併財務報告通過發布日止，合併公司仍持續評估其他準則、解釋之修正對財務狀況與財務績效之影響，相關影響待評估完成時予以揭露。

四、重大會計政策之彙總說明

(一) 遵循聲明

本合併財務報告係依照證券發行人財務報告編製準則及經金管會認可並發布生效之 IAS34 「期中財務報導」編製。本合併財務報告並未包含整份年度財務報告所規定之所有 IFRSs 揭露資訊。

(二) 編製基礎

除按公允價值衡量之金融工具及投資性不動產外，本合併財務報告係依歷史成本基礎編製。

公允價值衡量依照相關輸入值之可觀察程度及重要性分為第 1 等級至第 3 等級：

1. 第 1 等級輸入值：係指於衡量日可取得之相同資產或負債於活絡市場之報價（未經調整）。
2. 第 2 等級輸入值：係指除第 1 等級之報價外，資產或負債直接（亦即價格）或間接（亦即由價格推導而得）之可觀察輸入值。
3. 第 3 等級輸入值：係指資產或負債之不可觀察之輸入值。

(三) 合併基礎

子公司明細、持股比例及營業項目，參閱附註十五、附表七及附表八。

(四) 其他重大會計政策

除下列說明外，請參閱 106 年度合併財務報告之重大會計政策彙總說明。

1. 確定福利之退職後福利

期中期間之退休金成本係採用前一年度結束日依精算決定之退休金成本率，以年初至當期末為基礎計算，並針對本期之重大市場波動，及重大計畫修正、清償或其他重大一次性事項加以調整。

2. 金融工具

金融資產

金融資產之慣例交易係採交易日會計認列及除列。

(1) 衡量種類

107 年

合併公司所持有之金融資產種類為透過損益按公允價值衡量之金融資產、按攤銷後成本衡量之金融資產及透過其他綜合損益按公允價值衡量之權益工具投資。

A. 透過損益按公允價值衡量之金融資產

透過損益按公允價值衡量之金融資產為強制透過損益按公允價值衡量之金融資產。強制透過損益按公允價值衡量之金融資產包括合併公司未指定透過其他綜合損益按公允價值衡量之權益工具投資，及不符合分類為按攤銷後成本衡量或透過其他綜合損益按公允價值衡量之債務工具投資。

透過損益按公允價值衡量之金融資產係按公允價值衡量，其再衡量產生之利益或損失（不包含該金融資產所產生之任何股利或利息）係認列於損益。公允價值之決定方式請參閱附註三六。

B. 按攤銷後成本衡量之金融資產

合併公司投資金融資產若同時符合下列兩條件，則分類為按攤銷後成本衡量之金融資產：

- a. 係於某經營模式下持有，該模式之目的係持有金融資產以收取合約現金流量；及
- b. 合約條款產生特定日期之現金流量，該等現金流量完全為支付本金及流通在外本金金額之利息。

按攤銷後成本衡量之金融資產（包括現金及約當現金、原始到期日超過 3 個月之定期存款、按攤銷後成本衡量之應收帳款（含關係人）、其他應收款及存出保證金）於原始認列後，係以有效利息法決定之總帳面金額減除任何減損損失之攤銷後成本衡量，任何外幣兌換損益則認列於損益。

除下列兩種情況外，利息收入係以有效利率乘以金融資產總帳面金額計算：

- a. 購入或創始之信用減損金融資產，利息收入係以信用調整後有效利率乘以金融資產攤銷後成本計算。

b. 非屬購入或創始之信用減損，但後續變成信用減損之金融資產，利息收入係以有效利率乘以金融資產攤銷後成本計算。

約當現金包括自取得日起 3 個月內、高度流動性、可隨時轉換成定額現金且價值變動風險甚小之定期存款及附買回債券投資，係用於滿足短期現金承諾。

C. 透過其他綜合損益按公允價值衡量之權益工具投資

合併公司於原始認列時，可作一不可撤銷之選擇，將非持有供交易且非企業合併收購者所認列或有對價之權益工具投資，指定透過其他綜合損益按公允價值衡量。

透過其他綜合損益按公允價值衡量之權益工具投資係按公允價值衡量，後續公允價值變動列報於其他綜合損益，並累計於其他權益中。於投資處分時，累積損益直接移轉至保留盈餘，並不重分類為損益。

透過其他綜合損益按公允價值衡量之權益工具投資之股利於合併公司收款之權利確立時認列於損益中，除非該股利明顯代表部分投資成本之回收。

106 年

合併公司所持有之金融資產種類為透過損益按公允價值衡量之金融資產、備供出售金融資產與放款及應收款三類。該分類係於金融資產原始認列時視其性質及目的而決定。

A. 透過損益按公允價值衡量之金融資產

透過損益按公允價值衡量之金融資產包括持有供交易及指定為透過損益按公允價值衡量之金融資產。

若符合下列條件之一者，金融資產係分類為持有供交易：

- a. 其取得之主要目的為短期內出售；
- b. 於原始認列時即屬合併管理之可辨認金融工具組合之一部分，且有近期該組合為短期獲利之操作型態之證據；或
- c. 屬衍生工具（財務保證合約或被指定且有效之避險工具之衍生工具除外）。

若符合下列因素之一而可提供更攸關之資訊時，可於原始認列時指定為透過損益按公允價值衡量：

- a. 該指定可消除或重大減少衡量或認列不一致；或
- b. 一組金融資產、金融負債或兩者，依書面之風險管理或投資策略，以公允價值基礎管理並評估其績效，且合併公司內部提供予管理階層之該投資組合資訊，亦以公允價值為基礎；或
- c. 將包含一個或多個嵌入式衍生工具之混合（結合）合約整體進行指定。

透過損益按公允價值衡量之金融資產係按公允價值衡量，其再衡量產生之利益或損失係認列於損益。該認列於損益之利益或損失包含該金融資產所產生之任何股利或利息（包含於投資當年度收到者）。

透過損益按公允價值衡量之金融資產若屬無活絡市場公開報價且其公允價值無法可靠衡量之權益工具投資，及與此種無報價權益工具連結且須以交付該等權益工具交割之衍生工具，後續係以成本減除減損損失後之金額衡量，並單獨列為「以成本衡量之金融資產」。該等金融資產於後續能可靠衡量公允價值時，係按公允價值再衡量，其帳面金額與公允價值間之差額認列於損益。

B. 備供出售金融資產

備供出售金融資產係非衍生金融資產被指定為備供出售，或未被分類為放款及應收款、持有至到期日投資或透過損益按公允價值衡量之金融資產。

備供出售金融資產係按公允價值衡量，備供出售貨幣性金融資產帳面金額之變動中屬外幣兌換損益與以有效利息法計算之利息收入，以及備供出售權益投資之股利，係認列於損益。其餘備供出售金融資產帳面金額之變動係認列於其他綜合損益，於投資處分或確定減損時重分類為損益。

備供出售權益投資之股利於合併公司收款之權利確立時認列。

備供出售金融資產若屬無活絡市場公開報價且公允價值無法可靠衡量之權益工具投資，及與此種無報價權益工具連結且須以交付該等權益工具交割之衍生工具，後續係以成本減除減損損失後之金額衡量，並單獨列為「以成本衡量之金融資產」。該等金融資產於後續能可靠衡量公允價值時，係按公允價值再衡量，其帳面金額與公允價值間之差額認列於其他綜合損益，若有減損時，則認列於損益。

C. 放款及應收款

放款及應收款（包括應收帳款、現金及約當現金、其他應收款、無活絡市場之債務工具投資及存出保證金）係採用有效利息法按攤銷後成本減除減損損失後之金額衡量，惟短期應收帳款之利息認列不具重大性之情況除外。

約當現金包括自取得日起 3 個月內、高度流動性、可隨時轉換成定額現金且價值變動風險甚小之定期存款及附買回債券投資，係用於滿足短期現金承諾。

(2) 金融資產之減損

107 年

合併公司於每一資產負債表日按預期信用損失評估按攤銷後成本衡量之金融資產（含應收帳款）之減損損失。

應收帳款按存續期間預期信用損失認列備抵損失。其他金融資產係先評估自原始認列後信用風險是否顯著增加，若未顯著增加，則按 12 個月預期信用損失認列備抵損失，若已顯著增加，則按存續期間預期信用損失認列備抵損失。

預期信用損失係以發生違約之風險作為權重之加權平均信用損失。12 個月預期信用損失係代表金融工具於報導日後 12 個月內可能違約事項所產生之預期信用損失，存續期間預期信用損失則代表金融工具於預期存續期間所有可能違約事項產生之預期信用損失。

所有金融資產之減損損失係藉由備抵帳戶調降其帳面金額。

106 年

除透過損益按公允價值衡量之金融資產外，合併公司係於每一資產負債表日評估其他金融資產是否有減損客觀證據，當有客觀證據顯示，因金融資產原始認列後發生之單一或多項事項，致使金融資產之估計未來現金流量受損失者，該金融資產即已發生減損。

按攤銷後成本列報之金融資產，如應收帳款及其他應收款，該資產若經個別評估未有客觀減損證據，另再集體評估減損。應收款集體存在之客觀減損證據可能包含合併公司過去收款經驗、集體超過平均授信期間之延遲付款增加情況，以及與應收款拖欠有關之可觀察全國性或區域性經濟情勢變化。

按攤銷後成本列報之金融資產之減損損失金額係該資產帳面金額與估計未來現金流量按該金融資產原始有效利率折現之現值間之差額。

按攤銷後成本列報之金融資產於後續期間減損損失金額減少，且經客觀判斷該減少與認列減損後發生之事項有關，則先前認列之減損損失直接或藉由調整備抵帳戶予以迴轉認列於損益，惟該迴轉不得使金融資產帳面金額超過若未認列減損情況下於迴轉日應有之攤銷後成本。

當備供出售權益投資之公允價值低於成本且發生大幅或持久性下跌時，係為客觀減損證據。

其他金融資產客觀減損證據包含：發行人或債務人之重大財務困難、違約（例如利息或本金支付之延滯或不償付）、債務人將進入破產或其他財務重整之可能性大增或由於財務困難而使金融資產之活絡市場消失。

當備供出售金融資產發生減損時，原先已認列於其他綜合損益之累計損失金額將重分類至損益。

備供出售權益工具投資已認列於損益之減損損失不得透過損益迴轉。任何認列減損損失後之公允價值回升金額係認列於其他綜合損益。備供出售債務工具之公允價值若於後續期間增加，而該增加能客觀地連結至減損損失認列於損益後發生之事項，則減損損失予以迴轉並認列於損益。

以成本衡量之金融資產之減損損失金額係該資產帳面金額與估計未來現金流量按類似金融資產之現時市場報酬率折現之現值間之差額。此種減損損失於後續期間不得迴轉。

所有金融資產之減損損失係直接自金融資產之帳面金額中扣除，惟應收帳款及其他應收款係藉由備抵帳戶調降其帳面金額。當判斷應收帳款及其他應收款無法收回時，係沖銷備抵帳戶。原先已沖銷而後續收回之款項則貸記備

抵帳戶。除因應收帳款及其他應收款無法收回而沖銷備抵帳戶外，備抵帳戶帳面金額之變動認列於損益。

(3) 金融資產之除列

合併公司僅於對來自金融資產現金流量之合約權利失效，或已移轉金融資產且該資產所有權之幾乎所有風險及報酬已移轉予其他企業時，始將金融資產除列。

於一按攤銷後成本衡量之金融資產整體除列時，其帳面金額與所收取對價間之差額係認列於損益。於一透過其他綜合損益按公允價值衡量之權益工具投資整體除列時，累積損益直接移轉至保留盈餘，並不重分類為損益。

3. 收入認列

107 年

合併公司於客戶合約辨認履約義務後，將交易價格分攤至各履約義務，並於滿足各履約義務時認列收入。

(1) 商品銷貨收入

商品銷貨收入來自半導體及電腦積體電路產品之銷售。由於半導體及電腦積體電路產品於客戶對商品已有訂定價格與使用之權利且負有再銷售之主要責任，並承擔商品陳舊過時風險，合併公司係於該時點認列收入及應收帳款。

(2) 勞務收入

勞務收入來自產品設計及測試服務，相關收入係於勞務提供條件完全滿足時認列。

106 年

收入係按已收或應收對價之公允價值衡量，並扣除估計之客戶退貨、折扣及其他類似之折讓。銷貨退回係依據以往經驗及其他攸關因素合理估計未來之退貨金額提列。

(1) 商品之銷售

銷售商品係於下列條件完全滿足時認列收入：

- A. 合併公司已將商品所有權之重大風險及報酬移轉予買方；
- B. 合併公司對於已經出售之商品既不持續參與管理，亦未維持有效控制；
- C. 收入金額能可靠衡量；
- D. 與交易有關之經濟效益很有可能流入合併公司；及
- E. 與交易有關之已發生或將發生之成本能可靠衡量。

具體而言，銷售商品收入係於商品交付且法定所有權移轉時認列。

(2) 勞務之提供

勞務收入係於勞務提供時予以認列。

(3) 股利收入及利息收入

投資所產生之股利收入係於股東收款之權利確立時認列，惟前提係與交易有關之經濟效益很有可能流入合併公司，且收入金額能可靠衡量。

金融資產之利息收入係於經濟效益很有可能流入合併公司，且收入金額能可靠衡量時認列。利息收入係依時間之經過按流通在外本金與所適用之有效利率採應計基礎認列。

4. 所得稅

所得稅費用係當期所得稅及遞延所得稅之總和。期中期間之所得稅係以年度為基礎進行評估，以預期年度總盈餘所適用之稅率，就期中稅前利益予以計算。期中期間因稅法修正發生之稅率變動影響係與產生租稅後果之交易本身會計處理原則一致，於發生當期一次認列於損益。

五、重大會計判斷、估計及假設不確定性之主要來源

合併公司於採用會計政策時，對於不易自其他來源取得相關資訊者，管理階層必須基於歷史經驗及其他攸關之因素作出相關之判斷、估計及假設。實際結果可能與估計有所不同。

管理階層將對估計與基本假設持續檢視。若估計之修正僅影響當期，則於修正當期認列；若會計估計之修正同時影響當期及未來期間，則於修正當期及未來期間認列。

(一) 金融資產之估計減損（適用於 107 年）

應收帳款之估計減損係基於合併公司對於違約率及預期損失率之假設。合併公司考量歷史經驗、現時市場情況及前瞻性資訊，以作成假設並選擇減損評估之輸入值。若未來實際現金流量少於預期，可能會產生重大減損損失。

截至 107 年 6 月 30 日止，應收帳款（含關係人）及催收款帳面金額為 345,461 仟元（係扣除備抵呆帳 15,066 仟元後之淨額）。

(二) 應收款項之估計減損（適用於 106 年）

當有客觀證據顯示減損跡象時，合併公司考量未來現金流量之估計。減損損失之金額係以該資產之帳面金額及估計未來現金流量（排除尚未發生之未來信用損失）按該金融資產之原始有效利率折現之現值間的差額衡量。若未來實際現金流量少於預期，可能會產生重大減損損失。

截至 106 年 12 月 31 日及 6 月 30 日止，應收帳款（含關係人）及催收款帳面金額分別為 240,253 仟元及 377,986 仟元（分別扣除備抵呆帳 13,223 仟元及 13,337 仟元後之淨額）。

(三) 投資性不動產公允價值衡量及評價流程

當投資性不動產採公允價值衡量於活絡市場無市場報價時，合併公司依相關法令或依判斷決定是否委外估價並決定適當之公允價值評價技術。

若投資性不動產估計公允價值時無法取得第 1 等級輸入值，合併公司或委任之估價師係參考現有租賃契約、鄰近租金行情等資訊決定輸入值，若未來輸入值實際之變動與預期不同，可能會產生公允價值變動。合併公司每季依市場情況更新各項輸入值，以監控公允價值衡量是否適當。

投資性不動產之公允價值衡量及評估流程，請參閱附註十八。

(四) 金融工具公允價值衡量及評價流程

合併公司對金融工具之公允價值衡量主要係採用資產負債表日之活絡市場報價，衍生工具之公允價值估計係參考市場匯率並依該工具之特性調整，另對無活絡市場公開報價之未上市（櫃）權益工具係參考被投資者財務狀況與營運結果之分析、可類比公司於活絡市場之報價及相關乘數等資訊決定輸入值，若未來輸入值實際之變動與預期不同，可能會產生公允價值變動。合併公司每季依市場情況更新各項輸入值，以監控公允價值衡量是否適當。

金融工具公允價值評價技術及輸入值之說明，請參閱附註三六。

(五) 有形資產及無形資產（商譽除外）減損評估

資產減損評估過程中，合併公司需依賴主觀判斷並依據資產使用模式及電腦積體電路設計產業特性，決定特定資產群組之獨立現金流量資產耐用年數及未來可能產生之收益與費損，任何由於經濟狀況之變遷或公司策略所帶來的估計改變均可能在未來造成重大減損。

合併公司 107 年及 106 年 1 月 1 日至 6 月 30 日並未針對資產認列任何減損損失。

(六) 存貨之評價

由於存貨係以成本與淨變現價值孰低者計價，故合併公司必須運用判斷及估計決定財務報導期間結束日存貨之淨變現價值。

由於科技快速變遷，合併公司評估財務報導期間結束日存貨因過時陳舊或無市場銷售價值之金額，並將存貨成本沖減至淨變現價值。此存貨評價主要係依未來特定期間內之產品需求為估計基礎，故可能產生重大變動。

截至 107 年 6 月 30 日暨 106 年 12 月 31 日及 6 月 30 日止，合併公司存貨之帳面金額分別為 692,577 仟元、587,288 仟元及 443,566 仟元(係分別扣除備抵跌價損失 617,296 仟元、628,967 仟元及 674,671 仟元後之淨額)。

(七) 投資性不動產之遞延所得稅

為衡量採公允價值模式之投資性不動產所產生之遞延所得稅負債或資產，合併公司檢視投資性不動產，認為持有該等資產之經營模式並非隨時間消耗幾乎所有之經濟效益，因此，於決定遞延所得稅時，係假設投資性不動產係透過出售而回收帳面金額。

六、現金及約當現金

	<u>107年6月30日</u>	<u>106年12月31日</u>	<u>106年6月30日</u>
庫存現金及週轉金	\$ 1,774	\$ 1,715	\$ 1,892
銀行支票及活期存款	715,443	453,298	619,191
約當現金			
定期存款	885,466	1,319,174	1,205,380
附買回債券	<u>102,995</u>	<u>53,000</u>	<u>206,020</u>
	<u>\$ 1,705,678</u>	<u>\$ 1,827,187</u>	<u>\$ 2,032,483</u>

合併公司之約當現金於資產負債表日之市場利率區間如下：

	<u>107年6月30日</u>	<u>106年12月31日</u>	<u>106年6月30日</u>
定期存款	0.59%~2.75%	0.59%~2.20%	0.59%~1.60%
附買回債券	0.34%~0.39%	0.34%	0.33%~0.35%

截至 107 年 6 月 30 日止，原始到期日超過 3 個月之銀行定期存款為 196,840 仟元，係分類為按攤銷後成本衡量之金融資產(參閱附註九)。

截至 106 年 12 月 31 日及 6 月 30 日止，原始到期日超過 3 個月之銀行定期存款分別為 97,086 仟元及 229,312 仟元，係分類為無活絡市場之債務工具投資(參閱附註十二)。

七、透過損益按公允價值衡量之金融工具

	107年6月30日	106年12月31日	106年6月30日
<u>金融資產—流動</u>			
持有供交易之金融資產			
非衍生金融資產			
— 國內上市（櫃）			
股票	\$ -	\$ 307,594	\$ 146,320
衍生工具（未指定避險）			
— 遠期外匯合約	-	-	1,679
強制透過損益按公允價值			
衡量			
非衍生金融資產			
— 國內上市（櫃）			
股票	315,505	-	-
衍生工具（未指定避險）			
— 遠期外匯合約	5,385	-	-
	<u>\$ 320,890</u>	<u>\$ 307,594</u>	<u>\$ 147,999</u>
<u>金融資產—非流動</u>			
持有供交易之金融資產			
非衍生金融資產			
— 國內上市（櫃）			
股票	\$ -	\$ -	\$ 159,720
強制透過損益按公允價值			
衡量			
非衍生金融資產			
— 國內未上市			
（櫃）股票	27,745	-	-
— 國外未上市			
（櫃）股票	1,153	-	-
	<u>\$ 28,898</u>	<u>\$ -</u>	<u>\$ 159,720</u>
<u>金融負債—流動</u>			
持有供交易之金融負債			
衍生工具（未指定避險）			
— 遠期外匯合約	<u>\$ -</u>	<u>\$ 1,119</u>	<u>\$ -</u>

合併公司於資產負債表日未適用避險會計且尚未到期之遠期外匯合約如下：

107年6月30日			
	合 約 金 額	到 期 期 間	匯 率 區 間
買入遠期外匯 (美金兌新台幣)	USD 7,100 仟元	107.07.16~107.12.24	\$ 29.01~\$ 30.10
106年12月31日			
	合 約 金 額	到 期 期 間	匯 率 區 間
買入遠期外匯 (美金兌新台幣)	USD 6,700 仟元	107.01.08~107.02.23	\$ 29.86~\$ 30.05
106年6月30日			
	合 約 金 額	到 期 期 間	匯 率 區 間
買入遠期外匯 (美金兌新台幣)	USD 5,200 仟元	106.07.17~106.09.11	\$ 29.92~\$ 30.35

合併公司從事遠期外匯交易之目的，主要係賺取匯率波動之利益。

合併公司 107 年及 106 年 1 月 1 日至 6 月 30 日從事透過損益按公允價值衡量之金融工具所產生之淨損益（含帳列兌換損益）分別為 16,194 仟元及 (18,371) 仟元，請參閱附註三十。

合併公司提供有價證券作為借款之擔保品，請參閱附註三八。

八、透過其他綜合損益按公允價值衡量之金融資產－107 年

		107年6月30日
<u>非流動</u>		
透過其他綜合損益按公允價值衡量之權益工具投資		
國外未上市（櫃）股票		<u>\$ 100,325</u>

合併公司依中長期策略目的投資，並預期透過長期投資獲利。合併公司管理階層認為若將該等投資之短期公允價值波動列入損益，與前述長期投資規劃並不一致，因此選擇指定該等投資為透過其他綜合損益按公允價值衡量。該等投資原依 IAS 39 係分類為以成本衡量之金融資產，其重分類及 106 年資訊，請參閱附註三及十一。

107 年 1 月 1 日至 6 月 30 日持有透過其他綜合損益按公允價值衡量之金融資產所產生之評價利益為 7,333 仟元，帳列其他權益項目－透過其他綜合損益按公允價值衡量之權益工具未實現損益項下。

九、按攤銷後成本衡量之金融資產－107年

107年6月30日

流 動

原始到期日超過3個月之定期存款

\$ 196,840

截至107年6月30日止，原始到期日超過3個月之定期存款利率區間為年利率1.04%~2.73%。此類存款原依IAS 39分類為無活絡市場之債務工具投資，其重分類及106年資訊，請參閱附註三及十二。

十、備供出售金融資產－106年

106年12月31日

106年6月30日

流 動

國內投資

上市(櫃)及興櫃股票

\$ 1,866

\$ 2,032

106年1月1日至6月30日持有備供出售金融資產所產生之評價利益為159仟元，帳列其他權益項目－備供出售金融資產未實現損益項下。

十一、以成本衡量之金融資產－106年

106年12月31日

106年6月30日

非 流 動

國內未上市(櫃)股票

\$ 5,699

\$ 5,699

國外未上市(櫃)股票

91,778

103,325

\$ 97,477

\$ 109,024

依衡量種類區分

備供出售

\$ 97,477

\$ 109,024

合併公司所持有之上述未上市(櫃)股票投資，於資產負債表日係按成本減除減損損失衡量，因其公允價值合理估計數之區間重大且無法合理評估各種估計之機率，致合併公司管理階層認為其公允價值無法可靠衡量。

十二、無活絡市場之債務工具投資－106年

106年12月31日

106年6月30日

流 動

原始到期日超過3個月之定期

存款

\$ 97,086

\$ 229,312

106年12月31日及6月30日原始到期日超過3個月之定期存款市場利率區間分別為年利率1.02%~1.40%及0.60%~1.68%。

十三、應收帳款（含關係人）及其他應收款

	<u>107年6月30日</u>	<u>106年12月31日</u>	<u>106年6月30日</u>
<u>按攤銷後成本衡量</u>			
<u>應收帳款</u>			
應收帳款	\$ 259,521	\$ 244,239	\$ 362,746
應收帳款－關係人	98,916	7,147	26,487
減：備抵損失	(12,976)	(11,133)	(11,247)
	<u>\$ 345,461</u>	<u>\$ 240,253</u>	<u>\$ 377,986</u>
<u>其他應收款</u>			
其他應收關係人款	\$ 23,337	\$ 76,578	\$ 81,279
應收利息	17	43	13
其 他	<u>15,925</u>	<u>12,575</u>	<u>16,068</u>
	<u>\$ 39,279</u>	<u>\$ 89,196</u>	<u>\$ 97,360</u>

(一) 應收帳款

107年1月1日至6月30日

合併公司對商品銷售及勞務提供之平均授信期間為60天至90天，於決定應收帳款可回收性時，合併公司考量應收帳款自原始授信日至資產負債表日信用品質之任何改變。合併公司採行之政策係僅與信用評等良好之對象進行交易，並於必要情形下取得足額之擔保以減輕因拖欠所產生財務損失之風險。信用評等資訊係由合併公司使用其他公開可得之財務資訊及歷史交易記錄對主要客戶予以評等。合併公司持續監督信用暴險及交易對方之信用等級，並將總交易金額分散至信用評等合格之不同客戶。

在接受新客戶之前，合併公司係透過外部公開資訊或該新客戶所提供信用評等資料評估該潛在客戶之信用品質並設定該客戶之信用額度。客戶之信用額度及評等每年定期檢視一次，其中未發生實際減損之應收帳款係屬最佳信用等級。

合併公司採用IFRS 9之簡化作法按存續期間預期信用損失認列應收帳款之備抵損失。存續期間預期信用損失係使用準備矩陣計算，其考量客戶過去違約紀錄與現時財務狀況、產業經濟情勢，並

同時考量 GDP 預測及產業展望。因合併公司之信用損失歷史經驗顯示，不同客戶群之損失型態並無顯著差異，因此準備矩陣未進一步區分客戶群，僅以應收帳款逾期天數訂定預期信用損失率。

若有證據顯示交易對方面臨嚴重財務困難且合併公司無法合理預期可回收金額，合併公司直接沖銷相關應收帳款，惟仍會持續追索活動，因追索回收之金額則認列於損益。

合併公司依準備矩陣衡量應收帳款（含關係人）之備抵損失如下：

107 年 6 月 30 日

	未逾期		逾期 1~60 天		逾期 61~90 天		逾期超過 90 天		合計
	未逾期	逾期	1~60 天	61~90 天	61~90 天	90 天	超過 90 天		
預期信用損失率	0.50%-3.00%		10%-30%		30%-50%		100%		
總帳面金額	\$ 342,634		\$ 14,359		\$ 65		\$ 1,379		\$ 358,437
備抵損失(存續期間預期信用損失)	(7,256)		(4,308)		(33)		(1,379)		(12,976)
攤銷後成本	<u>\$ 335,378</u>		<u>\$ 10,051</u>		<u>\$ 32</u>		<u>\$ -</u>		<u>\$ 345,461</u>

應收帳款（含關係人）及催收款備抵損失之變動資訊如下：

	應收帳款 (含關係人)	催收款
期初餘額 (IAS 39)	\$ 11,133	\$ 2,090
追溯適用 IFRS 9 調整數	-	-
期初餘額 (IFRS 9)	11,133	2,090
加：本期提列	1,721	-
外幣換算差額	122	-
期末餘額	<u>\$ 12,976</u>	<u>\$ 2,090</u>

106 年 1 月 1 日至 6 月 30 日

合併公司於 106 年之授信政策與前述 107 年授信政策相同。於應收帳款之備抵呆帳評估，由於歷史經驗顯示帳齡超過 365 天之應收帳款無法回收，合併公司對於帳齡超過 365 天之應收帳款認列 100% 備抵呆帳，對於帳齡在 91 天至 365 天之間之應收帳款，其備抵呆帳係參考交易對方過去拖欠記錄及分析其目前財務狀況，以估計無法回收之金額。

於資產負債表日已逾期但合併公司尚未認列備抵呆帳之應收帳款（含關係人）於 106 年 12 月 31 日及 6 月 30 日分別為 3,033 仟元

及 1,996 仟元（參閱下列帳齡分析），因其信用品質並未重大改變，合併公司管理階層認為仍可回收其金額致合併公司對該等應收帳款並未持有任何擔保品或其他信用增強保障。此外，合併公司亦不具有將應收帳款及對相同交易對方之應付帳款互抵之法定抵銷權。

應收帳款（含關係人）之帳齡分析如下：

	<u>106年12月31日</u>	<u>106年6月30日</u>
未逾期	\$ 229,358	\$ 365,098
60天以下	20,638	13,745
61至90天	1	1,827
91至120天	<u>1,389</u>	<u>8,563</u>
合計	<u>\$ 251,386</u>	<u>\$ 389,233</u>

以上係以逾期天數為基準進行之帳齡分析。

已逾期但未減損應收帳款（含關係人）之帳齡分析如下：

	<u>106年12月31日</u>	<u>106年6月30日</u>
60天以下	\$ 2,829	\$ 1,700
61至90天	1	296
91至120天	<u>203</u>	<u>-</u>
合計	<u>\$ 3,033</u>	<u>\$ 1,996</u>

以上係以逾期天數為基準進行之帳齡分析。

應收帳款（含關係人）及催收款之備抵呆帳變動資訊如下：

	<u>應收帳款 (含關係人)</u>	<u>催收款</u>
期初餘額	\$ 11,565	\$ 2,090
匯率影響數	(318)	-
期末餘額	<u>\$ 11,247</u>	<u>\$ 2,090</u>

催收款帳列其他資產項下，請參閱附註二一。

(二) 其他應收款

其他應收關係人款請參閱附註三七。

十四、存 貨

	107年6月30日	106年12月31日	106年6月30日
商 品	\$ 28,087	\$ 22,085	\$ 26,033
製 成 品	247,863	237,586	101,727
在 製 品	140,314	173,828	156,893
原 物 料	276,313	153,789	158,913
	<u>\$ 692,577</u>	<u>\$ 587,288</u>	<u>\$ 443,566</u>

107年4月1日至6月30日及1月1日至6月30日之銷貨成本包括存貨跌價及報廢損失分別為22,301仟元及14,785仟元及存貨盤虧皆為240仟元。

106年4月1日至6月30日及1月1日至6月30日之銷貨成本包括存貨跌價（回升利益）及報廢損失分別為(1,622)仟元及(19,171)仟元及存貨盤虧皆為68仟元，存貨跌價回升利益係因存貨之淨變現價值上揚所致。

十五、子 公 司

(一) 列入合併財務報告之子公司

本合併財務報告編製主體如下：

投 資 公 司 名 稱	子 公 司 名 稱	業 務 性 質	所 持 股 權 百 分 比			說 明
			107年 6月30日	106年 12月31日	106年 6月30日	
威盛公司	VIABASE	國際投資	100.00%	100.00%	100.00%	
威盛公司	VIATECH	國際投資	100.00%	100.00%	100.00%	
威盛公司	VIA GmbH	電腦晶片組之販售	-	-	100.00%	註 1
威盛公司	TUNGBASE	國際投資	100.00%	100.00%	100.00%	
威盛公司	威鴻通訊公司	通訊及電子零組件之製造及批發	100.00%	100.00%	100.00%	
威盛公司	立衛科技公司	積體電路之晶片測試與封裝服務	66.28%	66.28%	66.28%	
威盛公司	威恩科技公司	電子零組件製造業、電子材料批發業	100.00%	100.00%	100.00%	
威盛公司	威鋒電子公司	電子零件製造業、材料批發業、資訊軟體處理服務業	77.83%	77.83%	100.00%	註 2
威鋒電子公司	VIA LABS USA, INC.	Contract testing and sales marketing support	100.00%	-	-	註 3
威鋒電子公司	威鋒電子(深圳)有限公司	集成電路之晶片測試及技術支援服務	100.00%	-	-	註 4
VIATECH	VIA-HK	國際投資	100.00%	100.00%	100.00%	
VIABASE	IP-FIRST LLC	Designing and manufacturing of CPU and licensing of micro processor-related intellectual property	100.00%	100.00%	100.00%	
VIABASE	VIA USA, INC.	國際投資	100.00%	100.00%	100.00%	
VIABASE	VIA JAPAN K.K.	積體電路、半導體之製造、研究、開發及販賣	100.00%	100.00%	100.00%	

(接次頁)

(承前頁)

投資公司名稱	子公司名稱	業務性質	所持股權百分比			說明
			107年 6月30日	106年 12月31日	106年 6月30日	
VIABASE	T.C. Connection Corporation	國際投資	100.00%	100.00%	100.00%	
VIABASE	TECHBASE	國際投資	100.00%	100.00%	100.00%	
VIABASE	VIA CPU PLATFORM CO.,LTD.	國際投資	100.00%	100.00%	100.00%	
VIA USA, INC.	VIA TECHNOLOGIES, INC.	Selling and designing of PC chipset	100.00%	100.00%	100.00%	
VIA USA, INC.	VIA CYRIX, INC.	Designing, manufacturing and selling of CPU	100.00%	100.00%	100.00%	
VIA USA, INC.	VIA CPU PLATFORM INC.	Selling and designing of PC Chipset	100.00%	100.00%	100.00%	
VIA-HK	威盛電子(深圳)有限公司	CPU及晶片組之銷售	100.00%	100.00%	100.00%	
VIA-HK	威盛電子(中國)有限公司	CPU及晶片組之銷售	100.00%	100.00%	100.00%	
TECHBASE	S3 Graphics (HK) Limited	國際投資	100.00%	100.00%	100.00%	
TECHBASE	S3 Graphics, Inc.	Selling and designing of PC Chipset	100.00%	100.00%	100.00%	
S3 Graphics (HK) Limited	威盛電子(上海)有限公司	繪圖晶片組之銷售	100.00%	100.00%	100.00%	
威盛電子(上海)有限公司	威盛芯集成電路(上海)有限公司	集成電路芯片研究、開發、製造及銷售	100.00%	100.00%	100.00%	
VIA CPU PLATFORM CO.,LTD.	威盛芯科技股份有限公司	電子零組件製造業及資訊軟體處理服務業	100.00%	100.00%	100.00%	
VIA CPU PLATFORM CO.,LTD.	CENTAUR TECHNOLOGY,INC.	Designing, manufacturing and selling of CPU	100.00%	100.00%	100.00%	

註 1：VIA GmbH 於 106 年 12 月已清算完結。

註 2：威鋒電子公司於 106 年 12 月辦理現金增資及員工認股權轉增資，致使持股比率由 100% 下降為 77.83%。

註 3：VIA LABS USA, INC. 於 106 年 12 月成立，資本額為 300,000 美元，威鋒電子公司於 107 年 1 月匯出資金，持股比例為 100%。

註 4：威鋒電子(深圳)有限公司於 107 年 1 月成立，資本額為人民幣 1,000 仟元，威鋒電子公司於 107 年 6 月匯出資金，持股比例為 100%。

上述列入合併財務報表之子公司，除 107 年上半年度之重要子公司 VIABASE CO., LTD.、VIATECH CO., LTD.、VIA USA, INC.、CENTAUR TECHNOLOGY, INC.、VIA CPU PLATFORM CO., LTD.、VIA TECHNOLOGIES (HK) INC., LTD. 及威鋒電子股份有限公司及 106 年上半年度之重要子公司 VIABASE CO., LTD.、VIATECH CO., LTD.、VIA USA, INC.、CENTAUR TECHNOLOGY, INC. 及 VIA CPU PLATFORM CO., LTD. 外，其餘非重要子公司皆未

經會計師核閱，另合併公司於編製合併財務報表時，業已沖銷合併公司間重大之交易及其餘額。

(二) 未列入合併財務報表之子公司：無。

(三) 具重大非控制權益之子公司資訊：無。

十六、採用權益法之投資

	107年6月30日	106年12月31日	106年6月30日
投資關聯企業	<u>\$ 746,265</u>	<u>\$ 306,366</u>	<u>\$ 366,046</u>

(一) 投資關聯企業明細如下：

	107年6月30日	106年12月31日	106年6月30日
具重大性之關聯企業			
VIA TELECOM CO., LTD.	\$ 704,894	\$ 251,786	\$ 108,595
個別不重大之關聯企業			
上海兆芯集成電路 有限公司	(161,722)	(172,476)	153,172
長芯盛(武漢)科技 有限公司	26,446	42,187	93,622
碩網資訊股份有限 公司	14,901	12,354	10,613
惟翔科技有限公司	-	-	-
Catchplay Media Holdings Ltd.	-	-	-
SURE VICTORY INVESTMENT LTD.	24	39	44
	<u>584,543</u>	<u>133,890</u>	<u>366,046</u>
加：長期投資貸餘轉列其 他負債(附註二五)	<u>161,722</u>	<u>172,476</u>	<u>-</u>
	<u>\$ 746,265</u>	<u>\$ 306,366</u>	<u>\$ 366,046</u>

上述關聯企業之業務性質、主要營業場所及公司註冊之國家資訊，請參閱附表七「被投資公司名稱、所在地區……等相關資訊」及附表八「大陸投資資訊」。

合併公司對上述所有關聯企業皆採權益法衡量。

1. 具重大性之關聯企業

公 司 名 稱	107年6月30日	106年12月31日	106年6月30日
VIA TELECOM CO., LTD.	48.94%	48.94%	48.94%

有關合併公司具重大性之關聯企業彙整性財務資訊如下：

VIA TELECOM CO., LTD.

	107年6月30日	106年12月31日	106年6月30日
流動資產	\$ 1,801,912	\$ 1,051,824	\$ 1,136,442
非流動資產	2,121	2,738	3,522
流動負債	(363,710)	(540,083)	(918,070)
權益	<u>\$ 1,440,323</u>	<u>\$ 514,479</u>	<u>\$ 221,894</u>
合併公司持股比例	48.94%	48.94%	48.94%
合併公司享有之權益	<u>\$ 704,894</u>	<u>\$ 251,786</u>	<u>\$ 108,595</u>
投資帳面金額	<u>\$ 704,894</u>	<u>\$ 251,786</u>	<u>\$ 108,595</u>

	107年1月1日 至6月30日	106年1月1日 至6月30日
營業收入	<u>\$ 1,684,468</u>	<u>\$ 1,393,187</u>
本期淨利	\$ 1,532,177	\$ 1,664,186
其他綜合損益	<u>37,579</u>	<u>15,548</u>
綜合損益總額	<u>\$ 1,569,756</u>	<u>\$ 1,679,734</u>

VIA TELECOM CO., LTD.分別於 107 年 3 月及 6 月辦理盈餘分配，合併公司依持股比例收回現金股利 315,516 仟元。

VIA TELECOM CO., LTD.於 106 年 5~6 月辦理減資退回股款及盈餘分配，合併公司依持股比例分別收回原始投資成本 688,422 仟元及現金股利 1,103,275 仟元。

2. 個別不重大之關聯企業彙總資訊

	107年1月1日 至6月30日	106年1月1日 至6月30日
合併公司享有之份額		
本期淨損	(\$ 20,108)	(\$ 369,318)
其他綜合損益	<u>911</u>	<u>10,969</u>
綜合損益總額	<u>(\$ 19,197)</u>	<u>(\$ 358,349)</u>

合併公司投資關聯企業上海兆芯集成電路有限公司之帳面餘額中，係包含聯屬公司交易所產生之未實現遞延利益，截至

107年6月30日暨106年12月31日及6月30日止，該未實現遞延利益之金額分別為161,722仟元、172,476仟元及183,230仟元，俟未來年度就已實現損益，認列於合併財務報告。

合併公司107年1月1日至6月30日對上海兆芯集成電路有限公司、惟翔科技股份有限公司及Catchplay Media Holdings Ltd.及106年1月1日至6月30日對惟翔科技股份有限公司及Catchplay Media Holdings Ltd.因未繼續支持該公司之營運及財務，故於投資損失超過原始投資成本時停止按權益法認列進一步之損失份額，上述關聯企業107年及106年1月1日至6月30日之財務報告摘錄該等關聯企業當期及累積未認列損失份額如下：

	107年1月1日 至6月30日	106年1月1日 至6月30日
未認列關聯企業損失 份額		
— 當期金額	(\$ 442,576)	(\$ 4,734)
— 累積金額	(\$ 773,766)	(\$ 80,307)

(二) 合併公司於107年及106年1月1日至6月30日對採用權益法之投資皆依同期間未經會計師核閱之財務報告計算其所應認列之損益及其他綜合損益份額。

十七、不動產、廠房及設備

<u>每一類別之帳面金額</u>	<u>107年6月30日</u>	<u>106年12月31日</u>	<u>106年6月30日</u>
土地	\$ 865,123	\$ 865,123	\$ 865,123
房屋及建築	958,584	960,993	970,840
機器設備	153,262	153,927	160,903
電腦設備	42,323	50,505	50,227
儀器設備	58,466	44,514	50,068
運輸設備	5,134	5,352	2,141
生財設備	46,346	48,326	43,921
租賃改良	45,496	49,708	56,748
租賃資產	14,581	-	-
未完工程及待驗設備	629	3,990	7,788
	<u>\$ 2,189,944</u>	<u>\$ 2,182,438</u>	<u>\$ 2,207,759</u>

	土	地	房屋及建築	機器設備	電腦設備	儀器設備	運輸設備	生財設備	租賃改良	租賃資產	未完工程及 待驗設備	合 計
106年1月1日餘額	\$ 865,123	\$1,566,163	\$ 713,245	\$ 346,424	\$ 682,381	\$ 20,973	\$ 563,041	\$ 214,126	\$ -	\$ 8,077	\$4,979,553	
增 添	-	3,227	33,408	7,884	442	1,095	6,513	2,098	-	10,581	65,248	
處 分	-	-	(7,286)	(6,548)	(65,763)	(4,345)	(7,657)	(170)	-	-	(91,769)	
重分類	-	-	10,870	-	-	-	-	-	-	(10,870)	-	
淨兌換差額	-	(20,039)	(8,850)	(9,862)	(28,212)	(644)	(25,547)	(9,129)	-	-	(102,310)	
106年6月30日餘額	<u>\$ 865,123</u>	<u>\$1,549,331</u>	<u>\$ 741,387</u>	<u>\$ 337,891</u>	<u>\$ 588,848</u>	<u>\$ 17,079</u>	<u>\$ 536,350</u>	<u>\$ 206,925</u>	<u>\$ -</u>	<u>\$ 7,788</u>	<u>\$4,850,722</u>	
107年1月1日餘額	\$ 865,123	\$1,557,741	\$ 750,594	\$ 343,337	\$ 589,020	\$ 20,797	\$ 541,648	\$ 208,710	\$ -	\$ 3,990	\$4,880,960	
增 添	-	10,007	20,498	4,722	25,470	345	6,638	4,472	15,840	629	88,621	
處 分	-	(774)	(33)	(42,832)	(4,208)	(1,027)	(11,826)	(1,601)	-	-	(62,301)	
重分類	-	-	3,990	-	-	-	-	-	-	(3,990)	-	
淨兌換差額	-	6,278	3,312	3,551	10,075	200	9,713	3,259	-	-	36,588	
107年6月30日餘額	<u>\$ 865,123</u>	<u>\$1,573,252</u>	<u>\$ 778,361</u>	<u>\$ 308,728</u>	<u>\$ 620,337</u>	<u>\$ 20,315</u>	<u>\$ 546,173</u>	<u>\$ 214,840</u>	<u>\$ 15,840</u>	<u>\$ 629</u>	<u>\$4,943,668</u>	
累計折舊及減損												
106年1月1日餘額	\$ -	\$ 565,234	\$ 571,226	\$ 292,689	\$ 611,412	\$ 19,380	\$ 515,029	\$ 146,723	\$ -	\$ -	\$2,721,693	
折舊費用	-	16,753	25,206	9,504	13,611	62	8,561	9,462	-	-	83,159	
處 分	-	-	(7,286)	(5,899)	(59,186)	(3,911)	(6,831)	(170)	-	-	(83,283)	
淨兌換差額	-	(3,496)	(8,662)	(8,630)	(27,057)	(593)	(24,330)	(5,838)	-	-	(78,606)	
106年6月30日餘額	<u>\$ -</u>	<u>\$ 578,491</u>	<u>\$ 580,484</u>	<u>\$ 287,664</u>	<u>\$ 538,780</u>	<u>\$ 14,938</u>	<u>\$ 492,429</u>	<u>\$ 150,177</u>	<u>\$ -</u>	<u>\$ -</u>	<u>\$2,642,963</u>	
107年1月1日餘額	\$ -	\$ 596,748	\$ 596,667	\$ 292,832	\$ 544,506	\$ 15,445	\$ 493,322	\$ 159,002	\$ -	\$ -	\$2,698,522	
折舊費用	-	17,520	25,186	9,001	11,680	511	7,878	9,489	1,259	-	82,524	
處 分	-	(774)	(30)	(38,555)	(3,787)	(924)	(10,643)	(1,601)	-	-	(56,314)	
淨兌換差額	-	1,174	3,276	3,177	9,492	149	9,270	2,454	-	-	28,992	
107年6月30日餘額	<u>\$ -</u>	<u>\$ 614,668</u>	<u>\$ 625,099</u>	<u>\$ 266,455</u>	<u>\$ 561,891</u>	<u>\$ 15,181</u>	<u>\$ 499,827</u>	<u>\$ 169,344</u>	<u>\$ 1,259</u>	<u>\$ -</u>	<u>\$2,753,724</u>	

(一) 合併公司之不動產、廠房及設備係以直線基礎按下列耐用年數計提折舊：

房屋及建築物	5~55年
機器設備	3~5年
電腦設備	3~5年
儀器設備	3~5年
運輸設備	3~5年
生財設備	3~5年
租賃改良	2~3年
租賃資產	6~8年

合併公司建築物之重大組成部分主要有廠房主建物及機電動力設備等，並分別按其耐用年限50至55年及5年予以計提折舊。

(二) 合併公司帳上部分機器設備之累計減損係立衛公司考量部分測試機台於新機種之設備推出後所可能發生之設備減損，並參酌資產鑑價公司之鑑價結果予以提列減損損失，明細如下：

107年6月30日					
	成 本	累計折舊	帳面價值	累計減損	淨 額
機器設備等	<u>\$ 36,892</u>	<u>\$ 26,606</u>	<u>\$ 10,286</u>	<u>\$ 10,286</u>	<u>\$ -</u>
106年12月31日					
	成 本	累計折舊	帳面價值	累計減損	淨 額
機器設備等	<u>\$ 36,892</u>	<u>\$ 26,606</u>	<u>\$ 10,286</u>	<u>\$ 10,286</u>	<u>\$ -</u>

106年6月30日

	成	本	累 計 折 舊	帳 面 價 值	累 計 減 損	淨	額
機器設備等	\$	36,892	\$	26,606	\$	10,286	\$ -

(三) 合併公司 107 年及 106 年 1 月 1 日至 6 月 30 日無借款成本資本化之情事。

(四) 合併公司設定抵押作為借款擔保之不動產、廠房及設備金額，請參閱附註三八。

(五) 合併公司部分土地及建築物用於出租他人，其帳面價值業已轉列投資性不動產，請參閱附註十八。

十八、投資性不動產

	已完工投資性 不 動 產
106 年 1 月 1 日餘額	\$ 1,908,029
公允價值變動利益	270
淨兌換差額	(56,729)
106 年 6 月 30 日餘額	<u>\$ 1,851,570</u>
107 年 1 月 1 日餘額	\$ 1,886,782
淨兌換差額	<u>17,811</u>
107 年 6 月 30 日餘額	<u>\$ 1,904,593</u>

投資性不動產出租之租賃期間為 1~3 年。承租人於行使續租權時，約定依市場租金行情調整租金。承租人於租賃期間結束時不具有投資性不動產之優惠承購權。

不可取消營業租賃之未來最低租賃給付總額如下：

	107年6月30日	106年12月31日	106年6月30日
1 年 內	\$ 91,864	\$ 48,882	\$ 55,673
超過 1 年但不超過 5 年	<u>29,944</u>	<u>54,581</u>	<u>11,090</u>
	<u>\$ 121,808</u>	<u>\$ 103,463</u>	<u>\$ 66,763</u>

投資性不動產公允價值均委外估價。單筆金額達總資產 10%之投資性不動產 106 年及 105 年 12 月 31 日之公允價值係分別於 107 年 3 月 15 日及 106 年 2 月 6 日由具備我國不動產估價師資格之宏邦不動產

估價師聯合事務所郭春鈺估價師及林睿明估價師進行估價。依據複核結論，該等公允價值尚屬合理。

合併公司已洽估價師檢視原估價報告之有效性，認為前述投資性不動產於 106 年及 105 年 12 月 31 日之公允價值資訊分別於 107 年及 106 年 6 月 30 日仍屬有效。

投資性不動產係以第 3 等級輸入值衡量公允價值，調節如下：

	台	灣	北	京	合	計
106 年 1 月 1 日餘額	\$	231,027	\$	1,677,002	\$	1,908,029
列入損益之公允價值調整利益						
— 未實現		-		270		270
列入其他綜合損益(國外營運機 構財務報表換算之兌換差額)		-	(56,729)	(56,729)
106 年 6 月 30 日餘額	\$	<u>231,027</u>	\$	<u>1,620,543</u>	\$	<u>1,851,570</u>
107 年 1 月 1 日餘額	\$	238,352	\$	1,648,430	\$	1,886,782
列入其他綜合損益(國外營運機 構財務報表換算之兌換差額)		-		17,811		17,811
107 年 6 月 30 日餘額	\$	<u>238,352</u>	\$	<u>1,666,241</u>	\$	<u>1,904,593</u>

投資性不動產公允價值係採收益法評價，其重要假設如下。當預估未來淨現金流入增加或折現率降低時，公允價值將會增加。

	107年6月30日	106年12月31日	106年6月30日
預估未來現金流入	\$ 3,226,201	\$ 3,195,239	\$ 3,088,789
預估未來現金流出	(<u>168,773</u>)	(<u>167,034</u>)	(<u>85,888</u>)
預估未來淨現金流入	<u>\$ 3,057,428</u>	<u>\$ 3,028,205</u>	<u>\$ 3,002,901</u>
折現率	3.39%~5.69%	3.39%~5.69%	2.01%~6.30%

投資性不動產所在區域相似比較標的之每月租金行情約為每坪 1 仟元至 3 仟元。

該投資性不動產目前已大部分以營業租賃方式出租，107 年及 106 年 4 月 1 日至 6 月 30 日與 107 年及 106 年 1 月 1 日至 6 月 30 日產生租金收入分別為 34,283 仟元、23,860 仟元、68,731 仟元及 55,845 仟元，另 107 年及 106 年 6 月 30 日該投資性不動產依收益分析期間計算之期末處分價值分別為 2,175,332 仟元及 1,894,532 仟元。

投資性不動產預期產生之未來現金流入包含租金收入、押金利息收入及期末處分價值，租金收入係以合併公司目前租金並考量未來租金年成長率推估，收益分析期間係以 10 年估算；押金利息收入係以當地銀行 1 年期定存利率推估；期末處分價值係以收益法之直接資本化法推估。投資性不動產預期發生之未來現金流出包含地價稅、房屋稅、維修費、管理費及保險費等支出，該等支出係以目前支出水準並考量未來公告地價之調整、房屋稅條例規定之稅率及推估。

折現率係考量中華郵政股份有限公司牌告 2 年期郵政定期儲金加 3 碼，並加計該等投資性不動產相關之風險溢酬 1.75%~2.10% 決定。

合併公司之所有投資性不動產皆係自有權益。

合併公司設定質押作為借款擔保之投資性不動產金額，請參閱附註三八。

十九、無形資產

	107年6月30日	106年12月31日	106年6月30日
<u>每一類別之帳面金額</u>			
專利權	\$ 6,871	\$ 10,303	\$ 14,673
電腦軟體	<u>66,819</u>	<u>90,799</u>	<u>89,853</u>
	<u>\$ 73,690</u>	<u>\$ 101,102</u>	<u>\$ 104,526</u>
	<u>專 利 權</u>	<u>電 腦 軟 體</u>	<u>合 計</u>
<u>成 本</u>			
106年1月1日餘額	\$ 91,279	\$ 856,043	\$ 947,322
單獨取得	-	22,572	22,572
本期減少	(35,116)	(11,523)	(46,639)
淨兌換差額	<u>-</u>	<u>(1,645)</u>	<u>(1,645)</u>
106年6月30日餘額	<u>\$ 56,163</u>	<u>\$ 865,447</u>	<u>\$ 921,610</u>
107年1月1日餘額	\$ 56,163	\$ 663,953	\$ 720,116
單獨取得	-	8,809	8,809
本期減少	-	(1,932)	(1,932)
淨兌換差額	<u>-</u>	<u>421</u>	<u>421</u>
107年6月30日餘額	<u>\$ 56,163</u>	<u>\$ 671,251</u>	<u>\$ 727,414</u>

(接次頁)

(承前頁)

	專	利	權	電	腦	軟	體	合	計
<u>累計攤銷及減損</u>									
106年1月1日餘額	(\$	71,989)		(\$	750,635)			(\$	822,624)
攤銷費用	(4,617)		(33,868)			(38,485)
本期減少		35,116			7,477				42,593
淨兌換差額		-			1,432				1,432
106年6月30日餘額	(\$	<u>41,490</u>)		(\$	<u>775,594</u>)			(\$	<u>817,084</u>)
107年1月1日餘額	(\$	45,860)		(\$	573,154)			(\$	619,014)
攤銷費用	(3,432)		(32,843)			(36,275)
本期減少		-			1,932				1,932
淨兌換差額		-		(367)			(367)
107年6月30日餘額	(\$	<u>49,292</u>)		(\$	<u>604,432</u>)			(\$	<u>653,724</u>)

上述有限耐用年限無形資產係以直線基礎按下列耐用年數計提攤銷費用：

專利權	3至5年
電腦軟體	3至5年

二十、預付租賃款

	107年6月30日	106年12月31日	106年6月30日
流動	\$ -	\$ -	\$ -
非流動	<u>86,225</u>	<u>86,383</u>	<u>86,247</u>
	<u>\$ 86,225</u>	<u>\$ 86,383</u>	<u>\$ 86,247</u>

截至107年6月30日暨106年12月31日及6月30日止，預付租賃款係合併公司位於中國大陸之土地使用權，另設定抵押作為借款擔保明細，請參閱附註三八。

二一、其他資產

	107年6月30日	106年12月31日	106年6月30日
預付費用	\$ 129,230	\$ 70,200	\$ 103,326
預付款項(附註三七)	8,531	21,745	101,678
留抵稅額	31,017	30,483	47,635
應收營所稅退稅款	490	701	1,159
應收營業稅退稅款	3,568	8,621	2,939

(接次頁)

(承前頁)

	107年6月30日	106年12月31日	106年6月30日
暫付款	\$ 5,339	\$ 1,864	\$ 5,579
存出保證金	22,819	33,304	33,561
催收款	2,090	2,090	2,090
減：備抵呆帳	(2,090)	(2,090)	(2,090)
其他	-	577	577
	<u>\$ 200,994</u>	<u>\$ 167,495</u>	<u>\$ 296,454</u>
流動	\$ 178,175	\$ 133,614	\$ 262,316
非流動	22,819	33,881	34,138
	<u>\$ 200,994</u>	<u>\$ 167,495</u>	<u>\$ 296,454</u>

二二、借 款

(一) 長期借款

	107年6月30日	106年12月31日	106年6月30日
擔保借款			
銀行借款	\$ 535,000	\$ 432,000	\$ 1,503,000
無擔保借款			
銀行借款	570,000	570,000	800,000
減：列為一年內到期部分	-	-	(1,153,000)
	<u>\$ 1,105,000</u>	<u>\$ 1,002,000</u>	<u>\$ 1,150,000</u>

合併公司之借款包括：

	借 款 內 容	107年6月30日	106年12月31日	106年6月30日
浮動利率之借款				
合庫銀行信用借款	授信額度：300,000 (仟元) 借款期間：106.01.03~111.01.03 還款辦法：自108年7月起以每6個月為1期，分6期償還，每期償還本金50,000仟元。	\$ 300,000	\$ 300,000	\$ 300,000
兆豐國際商業銀行信用借款	授信額度：500,000 (仟元) 借款期間：105.08.03~108.08.03 還款辦法：額度自簽約日屆滿1年之日起為第一期開始遞減，其後以每1年為1期，每期各遞減額度之10%並償還50,000仟元，第三期則遞減全數額度並償還400,000仟元。	270,000	270,000	500,000
兆豐國際商業銀行抵押借款	授信額度：500,000 (仟元) 借款期間：106.04.07~109.04.06 還款辦法：額度自簽約日屆滿1年之日起為第一期開始遞減，其後每1年為1期，每期各遞減額度之10%，第3期則遞減全數額度。	240,000	240,000	400,000

(接次頁)

(承前頁)

借 款 內 容		107年6月30日	106年12月31日	106年6月30日
兆豐國際商業銀行抵押 借款	授信額度：600,000 (仟元) 借款期間：103.12.05~106.12.05 還款辦法：額度自簽約屆滿1年之日起為第一期開始遞減，其後每1年為1期，每期各遞減額度之10%，第3期則遞減全數額度。	\$ -	\$ -	\$ 280,000
以王道銀行及中華票券為 聯合授信銀行—15 億聯 貸案	授信額度：1,000,000 (仟元) 借款期間：102.06.20~105.06.20 (另請參閱本附註 2 之說明) 還款辦法：每筆借款於各次動用之到期日清償，已到期之未清償金額得循環使用，最終還款日為首次動用日起算 3 年。	-	-	823,000
以王道銀行及中華票券為 聯合授信銀行—15 億聯 貸案	授信額度：300,000 (仟元) 借款期間：106.12.28~109.12.28 (另請參閱本附註 3 之說明) 還款辦法：每筆借款於各次動用之到期日清償，已到期之未清償金額得循環使用，最終還款日為首次動用日起算 3 年。	295,000	192,000	-
減：列為一年內到期部分 銀行借款總額		<u>\$ 1,105,000</u>	<u>\$ 1,002,000</u>	<u>(1,153,000)</u> <u>\$ 1,150,000</u>

1. 威盛公司截至 107 年 6 月 30 日暨 106 年 12 月 31 日及 6 月 30 日止，長期借款之利率區間皆為 1.50%~1.80%。

2. 威盛公司為籌措中長期週轉資金，於 102 年 6 月與王道銀行(原台灣工業銀行)及中華票券公司簽訂定聯合授信合約 15 億元，其中銀行借款及發行商業本票額度分別為 10 億元及 5 億元，借款期間自首次借款動用日起算 3 年。另威盛公司於該合約存續期間債務全部清償之前，應維持下列財務比例與限制規定，並以經會計師查核簽證之年度合併財務報表為計算基準：

(1) 流動比率：即流動資產除以流動負債之比率，不得低於 100%。

(2) 負債比率：即負債總額除以有形淨值之比率，於 102 年不得高於 200%，於 103 年及 104 年不得高於 160%，自 105 年起不得高於 120%。

(3) 有形淨值：於 102 年不得低於 3,100,000 仟元，於 103 年及 104 年不得低於 3,500,000 仟元，自 105 年起不得低於 5,000,000 仟元。

以上財務比率及標準至少每年審閱一次。若違反前述財務約定比率與限制規定時，由管理銀行召集聯合授信銀行會議，

以多數聯合授信銀行決議認定是否違約；如經認定發生違約情事時，即視為本授信案之額度自動中止且債務全部到期，合併公司應於管理銀行通知後完全清償本合約下之所有債務。合併公司於 105 年 12 月 21 日已取得聯合授信銀行多數同意，決議豁免 105 年度之財務比率限制；另合併公司於 104 年 6 月 30 日已取得聯合授信銀行全數同意，展延授信期限 2 年並於 106 年 12 月 28 日全數清償。

3. 威盛公司為償還 102 年聯貸案之未清償餘額及充實中長期營運資金，於 106 年 12 月與王道銀行及中華票券公司簽訂定聯合授信合約 15 億元，其中銀行借款及發行商業本票額度分別為 3 億元與 12 億元，借款期間自首次借款動用日起算 3 年。另威盛公司於該合約存續期間債務全部清償之前，應維持下列財務比率與限制規定，並以經會計師查核簽證之年度合併財務報表為計算基準：

(1) 流動比率：即流動資產除以流動負債之比率，不得低於 100%。

(2) 負債比率：即負債總額除以有形淨值之比率，不得高於 200%。

(3) 有形淨值：不得低於 3,000,000 仟元。

以上財務比率及標準至少每年審閱一次。若違反前述財務約定比率與限制規定時，由管理銀行召集聯合授信銀行會議，以多數聯合授信銀行決議認定是否違約；如經約定發生違約情事時，即視為本授信案之額度自動中止且債務全部到期，合併公司應於管理銀行通知後完全清償本合約下之所有債務。

4. 相關抵押借款及聯合授信借款之擔保品明細請參閱附註三八。

(二) 長期應付票券

	107年6月30日	106年12月31日	106年6月30日
應付商業本票	\$ 1,181,000	\$ 770,000	\$ 409,000
減：應付票券折價	(863)	(57)	(208)
減：列為一年內到期部分	-	-	(408,792)
	<u>\$ 1,180,137</u>	<u>\$ 769,943</u>	<u>\$ -</u>

尚未到期之應付票券如下：

107年6月30日

<u>保證／承兌機構</u>	<u>票面金額</u>	<u>折價金額</u>	<u>帳面金額</u>	<u>利率區間</u>
<u>應付商業本票</u>				
中華票券	<u>\$ 1,181,000</u>	<u>\$ 863</u>	<u>\$ 1,180,137</u>	1.374%~ 1.424%

106年12月31日

<u>保證／承兌機構</u>	<u>票面金額</u>	<u>折價金額</u>	<u>帳面金額</u>	<u>利率區間</u>
<u>應付商業本票</u>				
中華票券	<u>\$ 770,000</u>	<u>\$ 57</u>	<u>\$ 769,943</u>	1.374%~ 1.424%

106年6月30日

<u>保證／承兌機構</u>	<u>票面金額</u>	<u>折價金額</u>	<u>帳面金額</u>	<u>利率區間</u>
<u>應付商業本票</u>				
中華票券	<u>\$ 409,000</u>	<u>\$ 208</u>	<u>\$ 408,792</u>	1.425%

1. 上述應付商業本票係於3年內循環發行，期間內威盛公司得僅償付手續費及利息，相關合約內容請參閱本附註(一)之2.及3.說明。

2. 相關長期應付票券之擔保品明細請參閱附註三八。

二三、應付票據及應付帳款(含關係人)

	<u>107年6月30日</u>	<u>106年12月31日</u>	<u>106年6月30日</u>
應付票據	\$ 3,550	\$ 3,418	\$ 3,423
應付帳款	497,602	298,399	441,818
應付帳款－關係人	<u>11,312</u>	<u>35,394</u>	<u>5,844</u>
	<u>\$ 512,464</u>	<u>\$ 337,211</u>	<u>\$ 451,085</u>

合併公司應付帳款之平均賒帳期間為60天至90天。合併公司訂有財務風險管理政策，以確保所有應付款於預先約定之信用期限內償還。

二四、應付租賃款

	107年6月30日	106年12月31日	106年6月30日
<u>最低租賃給付</u>			
不超過1年	\$ 4,968	\$ -	\$ -
超過1年但不超過3年	<u>10,354</u>	<u>-</u>	<u>-</u>
	15,322	-	-
減：未來財務費用	(<u>1,882</u>)	-	-
最低租賃給付現值	<u>\$ 13,440</u>	<u>\$ -</u>	<u>\$ -</u>
<u>最低租賃給付現值</u>			
不超過1年	\$ 4,968	\$ -	\$ -
超過1年但不超過3年	<u>8,472</u>	<u>-</u>	<u>-</u>
	<u>\$ 13,440</u>	<u>\$ -</u>	<u>\$ -</u>

合併公司以融資租賃承租機器設備，107年1月1日至6月30日平均租賃期間為3年。依合約需於每月支付租金，於租賃期間屆滿時，機器設備所有權歸屬為合併公司。合併公司係以租賃資產所有權作為應付租賃款之擔保。

所有融資租賃義務之利率於合約開始日即已固定，107年6月30日之年利率區間為7.00%~12.66%。

二五、其他負債

	107年6月30日	106年12月31日	106年6月30日
<u>其他應付款</u>			
應付薪資及獎金	\$ 468,469	\$ 570,464	\$ 505,884
應付權利及技術服務費	626	2,753	2,005
應付廣告費	3,899	855	1,166
應付勞務費	25,762	38,462	9,000
應付研究費	15,386	11,658	8,698
應付退休金	14,408	13,614	13,052
應付租金	16,501	21,497	14,369
應付設備款	5,860	8,252	14,154
應付無形資產購買價款	26,913	37,417	26,591
應付賠償款（附註三九）	136,597	133,602	136,617
其他	<u>101,163</u>	<u>108,971</u>	<u>97,762</u>
	<u>\$ 815,584</u>	<u>\$ 947,545</u>	<u>\$ 829,298</u>

（接次頁）

(承前頁)

	107年6月30日	106年12月31日	106年6月30日
其他負債			
預收款項(附註三七)	\$ 105,323	\$ 148,702	\$ 100,168
代收款	57,435	73,928	69,694
存入保證金	5,056	4,142	1,233
遞延收入	1,896	1,896	1,896
採用權益法之投資貸餘 (附註十六)	<u>161,722</u>	<u>172,476</u>	<u>-</u>
	<u>\$ 331,432</u>	<u>\$ 401,144</u>	<u>\$ 172,991</u>
流動			
—其他應付款	<u>\$ 815,584</u>	<u>\$ 947,545</u>	<u>\$ 829,298</u>
—其他負債	<u>\$ 162,758</u>	<u>\$ 222,630</u>	<u>\$ 169,862</u>
非流動			
—其他應付款	<u>\$ -</u>	<u>\$ -</u>	<u>\$ -</u>
—其他負債	<u>\$ 168,674</u>	<u>\$ 178,514</u>	<u>\$ 3,129</u>

二六、負債準備

	107年6月30日	106年12月31日	106年6月30日
退貨及折讓	<u>\$ 6,018</u>	<u>\$ 4,947</u>	<u>\$ 5,331</u>
流動	\$ 6,018	\$ 4,947	\$ 5,331
非流動	<u>-</u>	<u>-</u>	<u>-</u>
	<u>\$ 6,018</u>	<u>\$ 4,947</u>	<u>\$ 5,331</u>

	107年1月1日 至6月30日	106年1月1日 至6月30日
期初餘額	\$ 4,947	\$ 21,684
本期新增	1,532	1,373
本期迴轉	-	(15,313)
本期使用	(<u>461</u>)	(<u>2,413</u>)
期末餘額	<u>\$ 6,018</u>	<u>\$ 5,331</u>

二七、退職後福利計畫

107年及106年4月1日至6月30日與107年及106年1月1日至6月30日認列之確定福利計畫相關退休金費用係以106年及105年12月31日精算決定之退休金成本率計算，金額分別為1,973仟元、1,616仟元、3,945仟元及3,231仟元。

二八、權益

	107年6月30日	106年12月31日	106年6月30日
普通股	\$ 4,933,034	\$ 4,933,034	\$ 4,933,034
資本公積	7,399	3,459	-
待彌補虧損	(1,137,754)	(1,207,275)	(1,186,526)
其他權益項目	(175,710)	(243,352)	(256,929)
非控制權益	<u>323,002</u>	<u>314,970</u>	<u>192,043</u>
	<u>\$ 3,949,971</u>	<u>\$ 3,800,836</u>	<u>\$ 3,681,622</u>

(一) 股本

普通股

	107年6月30日	106年12月31日	106年6月30日
額定股數(仟股)	<u>2,000,000</u>	<u>2,000,000</u>	<u>2,000,000</u>
額定股本	<u>\$ 20,000,000</u>	<u>\$ 20,000,000</u>	<u>\$ 20,000,000</u>
已發行且已收足股款之 股數(仟股)	<u>493,303</u>	<u>493,303</u>	<u>493,303</u>
已發行股本	\$ 4,933,034	\$ 4,933,034	\$ 4,933,034
發行溢價	<u>-</u>	<u>-</u>	<u>-</u>
	<u>\$ 4,933,034</u>	<u>\$ 4,933,034</u>	<u>\$ 4,933,034</u>

已發行之普通股每股面額為 10 元，每股享有一表決權及收取股利之權利，另 107 年及 106 年 6 月 30 日已發行股本中計 150,000 仟股係威盛公司於 99 年 5 月辦理之私募有價證券，該有價證券之轉讓應受證券交易法第四十三條之八之限制，即自該私募有價證券交付日起滿 3 年後，應先取具臺灣證券交易所核發符合上市標準之同意函，始得向證期局申報補辦公開發行。

(二) 資本公積

	107年6月30日	106年12月31日	106年6月30日
對子公司所有權權益 變動	\$ 591	\$ 591	\$ -
採用權益法認列子公司 資本公積之變動數	4,263	323	-
子公司之股份基礎給付	<u>2,545</u>	<u>2,545</u>	<u>-</u>
	<u>\$ 7,399</u>	<u>\$ 3,459</u>	<u>\$ -</u>

依照法令規定，資本公積除填補公司虧損外，不得使用，但超過票面金額發行股票所得之溢額（包括以超過面額發行普通股、因

合併而發行股票之股本溢價及庫藏股票交易等)、實際取得或處分子公司股權價格與帳面價值差額及受領贈與之所得產生之資本公積，得撥充資本，按股東原有股份之比例發給新股。

依據公司法條文規定，前述資本公積亦得以現金分配。因長期股權投資產生之資本公積，不得作為任何用途。因員工認股權及現金增資保留員工認股權已執行產生之資本公積，得用以彌補虧損。

合併公司 107 年 1 月 1 日至 6 月 30 日採權益法認列關聯企業因未按持股比例認列致持股比率變動，資本公積之影響數增加 3,940 仟元。

(三) 待彌補虧損及股利政策

	107年1月1日 至6月30日	106年1月1日 至6月30日
期初餘額	(\$ 1,207,275)	(\$ 1,216,894)
追溯適用 IFRS 9 之影響數	<u>24,353</u>	<u>-</u>
期初重編後餘額	(1,182,922)	(1,216,894)
採用權益法認列關係企業之 權益變動數	-	(36)
歸屬於本公司業主之淨利	<u>45,168</u>	<u>30,404</u>
期末餘額	<u>(\$ 1,137,754)</u>	<u>(\$ 1,186,526)</u>

1. 威盛公司章程規定，年度決算如有盈餘時，依下列順序分派之：
 - (1) 提繳稅捐。
 - (2) 彌補以往年度虧損。
 - (3) 提存百分之十為法定盈餘公積，但法定盈餘公積累積已達本公司資本總額時，不在此限。
 - (4) 依法提列或迴轉特別盈餘公積。
 - (5) 依前述(1)至(4)款順序分派後，併同累積未分配盈餘，由董事會擬具盈餘分配議案，提請股東會決議分派股東股息紅利。
2. 威盛公司之股利政策將依公司當年度可分配盈餘及資金需求情形，並依主管機關之規定，分配予股東，原則上擬發放之股利以現金股利為優先，亦得以股票股利之方式分派之，惟股票股利分配之比率以不高於股利總額之百分之五十為原則。

本公司章程規定之員工及董監酬勞分派政策，參閱附註三十(六)員工酬勞及董監事酬勞。

法定盈餘公積應提撥至其餘額達公司實收股本總額時為止。法定盈餘公積得用以彌補虧損。公司無虧損時，法定盈餘公積超過實收股本總額 25% 之部分除得撥充股本外，尚得以現金分配。

威盛公司依金管證發字第 1010012865 號函、金管證發字第 1010047490 號函、金管證發字第 1030006415 號及「採用國際財務報導準則 (IFRSs) 後，提列特別盈餘公積之適用疑義問答」規定提列及迴轉特別盈餘公積。嗣後其他股東權益減項餘額有迴轉時，得就迴轉部分分派盈餘。

威盛公司 106 年度盈虧撥補案，業經 107 年 6 月 26 日股東會通過，有關股東會決議之情形，請至臺灣證券交易所之「公開資訊觀測站」查詢。

威盛公司 105 年度盈虧撥補案，業經 106 年 6 月 15 日股東會通過，有關股東會決議之情形，請至臺灣證券交易所之「公開資訊觀測站」查詢。

(四) 其他權益項目

1. 國外營運機構財務報表換算之兌換差額

	107年1月1日 至6月30日	106年1月1日 至6月30日
期初餘額	(\$ 239,453)	(\$ 49,913)
當期產生		
換算國外營運機構 財務報表所產生之 兌換差額	43,879	(221,861)
採用權益法之關聯 企業之換算差額之 份額	19,179	18,578
期末餘額	<u>(\$ 176,395)</u>	<u>(\$ 253,196)</u>

國外營運機構淨資產自其功能性貨幣換算為合併公司表達貨幣 (新台幣) 所產生之相關兌換差額，係直接認列為其他綜合損益項下之國外營運機構財務報表換算之兌換差額。先前累

計於國外營運機構財務報表換算之兌換差額，於處分國外營運機構時，重分類至損益。

2. 備供出售金融資產未實現損益

	金 額
106年1月1日餘額	(\$ 3,892)
當期產生	
未實現損益	<u>159</u>
106年6月30日餘額	(\$ <u>3,733</u>)
107年1月1日餘額 (IAS 39)	(\$ 3,899)
追溯適用 IFRS 9 之影響數	<u>3,899</u>
107年1月1日餘額 (IFRS 9)	<u>\$ -</u>

備供出售金融資產未實現損益係備供出售金融資產按公允價值衡量所產生之累計利益及損失，其認列於其他綜合損益，並減除當該等資產處分或減損而重分類至損益之金額。

3. 透過其他綜合損益按公允價值衡量之權益工具未實現損益

	107年1月1日 至6月30日
期初餘額 (IAS 39)	\$ -
追溯適用 IFRS 9 之影響數	(<u>6,648</u>)
期初餘額 (IFRS 9)	(6,648)
當期產生	
未實現損益－權益工具	<u>7,333</u>
期末餘額	<u>\$ 685</u>

透過其他綜合損益按公允價值衡量之權益工具未實現損益係透過其他綜合損益按公允價值衡量之權益工具投資按公允價值衡量，後續公允價值變動列報於其他綜合損益，並累計於其他權益中。於投資處分時，累積損益直接移轉至保留盈餘，並不重分類為損益。

(五) 非控制權益

	107年1月1日 至6月30日	106年1月1日 至6月30日
期初餘額	\$ 314,970	\$ 196,747
歸屬於非控制權益之份額		
本期淨利(損)	7,909	(4,704)
採用權益法之關聯企業 之換算差額之份額	123	-
期末餘額	<u>\$ 323,002</u>	<u>\$ 192,043</u>

二九、收 入

	107年4月1日 至6月30日	106年4月1日 至6月30日	107年1月1日 至6月30日	106年1月1日 至6月30日
銷售收入	\$ 612,399	\$ 759,421	\$ 1,237,856	\$ 1,315,514
勞務收入	512,458	465,024	917,443	973,820
	<u>\$ 1,124,857</u>	<u>\$ 1,224,445</u>	<u>\$ 2,155,299</u>	<u>\$ 2,289,334</u>

三十、繼續營業單位淨利

(一) 其他收入

	107年4月1日 至6月30日	106年4月1日 至6月30日	107年1月1日 至6月30日	106年1月1日 至6月30日
租金收入				
營業租賃租金收入				
— 投資性不動 產	\$ 34,283	\$ 23,860	\$ 68,731	\$ 55,845
— 其 他	1,692	1,518	4,120	2,822
利息收入				
銀行存款	4,740	3,801	9,081	6,623
股利收入	155	-	155	-
其 他	9,459	35,984	15,927	108,551
	<u>\$ 50,329</u>	<u>\$ 65,163</u>	<u>\$ 98,014</u>	<u>\$ 173,841</u>

(二) 其他利益及損失

	107年4月1日 至6月30日	106年4月1日 至6月30日	107年1月1日 至6月30日	106年1月1日 至6月30日
金融商品損益				
持有供交易之金融 商品	\$ -	(\$ 10,537)	\$ -	(\$ 19,445)
強制透過損益按 公允價值衡量之 金融商品	(14,070)	-	14,666	-
處分不動產、廠房及 設備(損失)利益	(1,765)	105	(5,631)	(7,809)

(接次頁)

(承前頁)

	107年4月1日 至6月30日	106年4月1日 至6月30日	107年1月1日 至6月30日	106年1月1日 至6月30日
處分無形資產利益	\$ 6,594	\$ 13,367	\$ 13,188	\$ 27,196
處分以成本衡量之金融 資產利益	-	-	-	95,088
淨外幣兌換利益(損失)	16,045	4,297	5,057	(12,855)
投資性不動產公允價值 調整利益 (附註十八)	-	-	-	270
其他	490	(1,937)	(335)	(3,020)
	<u>\$ 7,294</u>	<u>\$ 5,295</u>	<u>\$ 26,945</u>	<u>\$ 79,425</u>

處分以成本衡量之金融資產利益 95,088 仟元係合併公司於 106 年 2 月收回應收出售證券款 160,765 仟元，與估計可收回金額 65,677 仟元之差額。

(三) 財務成本

	107年4月1日 至6月30日	106年4月1日 至6月30日	107年1月1日 至6月30日	106年1月1日 至6月30日
銀行借款利息	<u>\$ 9,957</u>	<u>\$ 12,010</u>	<u>\$ 19,302</u>	<u>\$ 23,460</u>

(四) 折舊及攤銷

	107年4月1日 至6月30日	106年4月1日 至6月30日	107年1月1日 至6月30日	106年1月1日 至6月30日
不動產、廠房及設備	\$ 41,589	\$ 38,741	\$ 82,524	\$ 83,159
無形資產	<u>17,241</u>	<u>18,547</u>	<u>36,275</u>	<u>38,485</u>
合計	<u>\$ 58,830</u>	<u>\$ 57,288</u>	<u>\$ 118,799</u>	<u>\$ 121,644</u>
折舊費用依功能別彙總				
營業成本	\$ 22,901	\$ 22,961	\$ 46,001	\$ 45,700
營業費用	<u>18,688</u>	<u>15,780</u>	<u>36,523</u>	<u>37,459</u>
	<u>\$ 41,589</u>	<u>\$ 38,741</u>	<u>\$ 82,524</u>	<u>\$ 83,159</u>
攤銷費用依功能別彙總				
營業成本	\$ 109	\$ 44	\$ 174	\$ 112
營業費用	<u>17,132</u>	<u>18,503</u>	<u>36,101</u>	<u>38,373</u>
	<u>\$ 17,241</u>	<u>\$ 18,547</u>	<u>\$ 36,275</u>	<u>\$ 38,485</u>

(五) 員工福利費用

	107年4月1日 至6月30日	106年4月1日 至6月30日	107年1月1日 至6月30日	106年1月1日 至6月30日
短期員工福利(包含 薪資、獎金及勞健保)	\$ 733,491	\$ 736,533	\$ 1,509,028	\$ 1,497,637
退職後福利				
確定提撥計畫	19,969	19,070	40,593	39,023
確定福利計畫 (附註二七)	<u>1,973</u>	<u>1,616</u>	<u>3,945</u>	<u>3,231</u>
	<u>21,942</u>	<u>20,686</u>	<u>44,538</u>	<u>42,254</u>
員工福利費用合計	<u>\$ 755,433</u>	<u>\$ 757,219</u>	<u>\$ 1,553,566</u>	<u>\$ 1,539,891</u>
依功能別彙總				
營業成本	\$ 317,557	\$ 363,576	\$ 662,137	\$ 727,899
推銷費用	117,580	118,059	238,331	250,868
管理費用	52,719	45,719	102,273	92,926
研發費用	<u>267,577</u>	<u>229,865</u>	<u>550,825</u>	<u>468,198</u>
	<u>\$ 755,433</u>	<u>\$ 757,219</u>	<u>\$ 1,553,566</u>	<u>\$ 1,539,891</u>

(六) 員工酬勞及董監事酬勞

本公司係以當年度稅前淨利彌補虧損後分別提撥不低於 5% 及不高於 1% 計算員工及董監事酬勞。107 年及 106 年 1 月 1 日至 6 月 30 日因尚有累積虧損，故應付員工及應付董監酬勞估列金額皆為零。

年度合併財務報告通過發布日後若金額仍有變動，則依會計估計變動處理，於次一年度調整入帳。

本公司 106 及 105 年度盈虧撥補案業經董事會決議通過，均未發放員工及董監事酬勞，與 106 及 105 年度財務報表認列之員工及董監事酬勞並無差異。

有關本公司 107 及 106 年董事會決議之員工及董監事酬勞資訊，請至台灣證券交易所「公開資訊觀測站」查詢。

(七) 減損損失(迴轉)

	107年4月1日 至6月30日	106年4月1日 至6月30日	107年1月1日 至6月30日	106年1月1日 至6月30日
應收帳款	<u>\$ 1,721</u>	<u>\$ -</u>	<u>\$ 1,721</u>	<u>\$ -</u>
存貨跌價損失(回升利 益)及報廢損失 (包含於營業成本)	<u>\$ 22,301</u>	<u>(\$ 1,622)</u>	<u>\$ 14,785</u>	<u>(\$ 19,171)</u>

三一、繼續營業單位所得稅

(一) 認列於損益之所得稅費用之主要組成項目如下：

	107年4月1日 至6月30日	106年4月1日 至6月30日	107年1月1日 至6月30日	106年1月1日 至6月30日
當期所得稅				
本期產生者	\$ 432	\$ 2,479	\$ 927	\$ 6,362
遞延所得稅				
稅率變動	-	-	1,511	-
認列於損益之所得稅 費用	<u>\$ 432</u>	<u>\$ 2,479</u>	<u>\$ 2,438</u>	<u>\$ 6,362</u>

我國於 107 年修正中華民國所得稅法，將營利事業所得稅稅率由 17% 調整為 20%，因稅率變動應認列於損益之遞延所得稅損失已於稅率變動當期全數認列。此外，107 年度未分配盈餘所適用之稅率將由 10% 調降為 5%。

(二) 所得稅核定情形

除威盛公司之營利事業所得稅結算申報業經稅捐稽徵機關核定至 103 年度外，其中華民國境內子公司皆業經稅捐稽徵機關核定至 104 年度。

三二、每股盈餘

	107年4月1日 至6月30日	106年4月1日 至6月30日	107年1月1日 至6月30日	106年1月1日 至6月30日
基本每股盈餘	<u>\$ 0.04</u>	<u>\$ 0.03</u>	<u>\$ 0.09</u>	<u>\$ 0.06</u>

單位：每股元

用以計算繼續營業單位每股盈餘之淨利及普通股加權平均股數如下：

本期淨利

	107年4月1日 至6月30日	106年4月1日 至6月30日	107年1月1日 至6月30日	106年1月1日 至6月30日
用以計算基本每股盈餘之 淨利	<u>\$ 17,405</u>	<u>\$ 12,454</u>	<u>\$ 45,168</u>	<u>\$ 30,404</u>

股 數

	107年4月1日 至6月30日	106年4月1日 至6月30日	107年1月1日 至6月30日	106年1月1日 至6月30日
用以計算基本每股盈餘之 普通股加權平均股數	<u>493,303</u>	<u>493,303</u>	<u>493,303</u>	<u>493,303</u>

單位：仟股

三三、非現金交易

合併公司 107 年及 106 年 1 月 1 日至 6 月 30 日購置不動產、廠房及設備價款於報導期間結束日尚未支付金額分別為 5,860 仟元及 14,154 仟元，另合併公司 107 年及 106 年 1 月 1 日至 6 月 30 日購買無形資產－電腦軟體價款於報導期間結束日尚未支付金額分別為 26,913 仟元及 26,591 仟元。

三四、營業租賃協議

(一) 合併公司為承租人

不可取消營業租賃之未來最低租賃給付總額如下：

	107年6月30日	106年12月31日	106年6月30日
1 年 內	\$ 73,261	\$ 70,767	\$ 60,925
超過 1 年但不超過 5 年	185,041	186,805	200,435
超過 5 年	<u>17,477</u>	<u>34,151</u>	<u>54,843</u>
	<u>\$ 275,779</u>	<u>\$ 291,723</u>	<u>\$ 316,203</u>

(二) 合併公司為出租人

合併公司以營業租賃出租投資性不動產之協議請參閱附註十八。

三五、資本風險管理

合併公司進行資本管理以確保集團內各企業能夠於繼續經營之前提下，藉由將債務及權益餘額最適化，以使股東報酬極大化。合併公司之整體策略於 106 年後並無變化。

合併公司資本結構係由淨債務（即借款減除現金及約當現金）及合併公司之歸屬於本公司業主之權益（即股本、資本公積、保留盈餘及其他權益項目）組成。

合併公司不須遵守其他外部資本規定。

三六、金融工具

(一) 公允價值之資訊

1. 非按公允價值衡量之金融工具

合併公司管理階層認為非按公允價值衡量之金融資產及金融負債之帳面金額趨近其公允價值及以成本衡量之金融資產其公允價值無法可靠衡量。

2. 認列於合併資產負債表之公允價值衡量

下表提供了金融工具於原始認列後以公允價值衡量方式之分析，衡量方式係基於公允價值可觀察之程度分為第一至三級。

(1) 第一級公允價值衡量係指以來自活絡市場相同資產或負債之公開報價（未經調整）。

(2) 第二級公允價值衡量係指除第一級之公開報價外，以屬於該資產或負債直接（亦即價格）或間接（亦即由價格推導而得）可觀察之輸入值推導公允價值。

(3) 第三級公允價值衡量係指評價技術係非以可觀察市場資料為基礎之資產或負債之輸入值（不可觀察之輸入值）推導公允價值。

107年6月30日

	第 一 級	第 二 級	第 三 級	合 計
<u>透過損益按公允價值</u>				
<u> 衡量之金融資產</u>				
國內上市（櫃）股票	\$ 315,505	\$ -	\$ -	\$ 315,505
國內外未上市（櫃）股票	-	24,869	4,029	28,898
衍生工具	-	5,385	-	5,385
	<u>\$ 315,505</u>	<u>\$ 30,254</u>	<u>\$ 4,029</u>	<u>\$ 349,788</u>
<u>透過其他綜合損益按</u>				
<u> 公允價值衡量之金融</u>				
<u> 資產</u>				
權益工具投資				
— 國外未上市（櫃）				
股票	<u>\$ -</u>	<u>\$ 45,325</u>	<u>\$ 55,000</u>	<u>\$ 100,325</u>

106 年 12 月 31 日

	第 一 級	第 二 級	第 三 級	合 計
<u>透過損益按公允價值</u>				
<u>衡量之金融資產</u>				
持有供交易之非衍生				
金融資產	\$ 307,594	\$ -	\$ -	\$ 307,594
<u>備供出售金融資產</u>				
<u>權益工具投資</u>				
— 國內上市 (櫃)				
股票	\$ 1,866	\$ -	\$ -	\$ 1,866
<u>透過損益按公允價值</u>				
<u>衡量之金融負債</u>				
衍生工具	\$ -	\$ 1,119	\$ -	\$ 1,119

106 年 6 月 30 日

	第 一 級	第 二 級	第 三 級	合 計
<u>透過損益按公允價值</u>				
<u>衡量之金融資產</u>				
衍生工具	\$ -	\$ 1,679	\$ -	\$ 1,679
持有供交易之非衍生				
金融資產	306,040	-	-	306,040
	\$ 306,040	\$ 1,679	\$ -	\$ 307,719
<u>備供出售金融資產</u>				
<u>權益工具投資</u>				
— 國內上市 (櫃)				
股票	\$ 2,032	\$ -	\$ -	\$ 2,032

107 年及 106 年 1 月 1 日至 6 月 30 日無第一級與第二級公允價值衡量間移轉之情形。

3. 金融工具以第 3 等級公允價值衡量之調節

107 年 1 月 1 日至 6 月 30 日

	透過損益按公允價值 衡量之金融資產 權 益 工 具	透過其他綜合損益 按公允價值衡量 之 金 融 資 產 權 益 工 具
期初餘額	\$ 3,035	\$ 55,000
認列於其他利益及損失	1,467	-
處 分	(473)	-
期末餘額	\$ 4,029	\$ 55,000

4. 衡量公允價值所採用之評價技術及假設

金融資產及金融負債之公允價值係依下列方式決定：

- (1) 具標準條款與條件並於活絡市場交易之金融資產及金融負債，其公允價值係分別參照市場報價決定（包括上市之可贖回公司債、股票、匯票、公司債及無到期日債券）。若無市場價格可供參考時，則採用評價方法估計。合併公司採用評價方法所使用之估計及假設，與市場參與者於金融商品訂價時用以作為估計及假設之資訊一致。
- (2) 衍生工具如有活絡市場公開報價時，則以此市場價格為公允價值。若無市場價格可供參考時，非選擇權衍生工具係採用衍生商品存續期間適用殖利率曲線以現金流量折現分析計算公允價值，選擇權衍生工具係採用選擇權定價模式計算公允價值。合併公司採用評價方法所使用之估計及假設，與市場參與者於金融商品訂價時用以作為估計及假設之資訊一致。
- (3) 第 2 等級公允價值衡量之評價技術及輸入值

<u>金融工具類別</u>	<u>評價技術及輸入值</u>
國內外未上市（櫃）股票	市場法：依國內及國外可類比產業上市（櫃）公司可觀察股票價格及流動性進行評估而得。
衍生工具	
遠期外匯合約	以遠期匯率報價及由配合合約到期期間之報價利率推導之殖利率曲線衡量。

(4) 第 3 等級公允價值衡量之評價技術及輸入值

<u>金融工具類別</u>	<u>評價技術及輸入值</u>
國內外未上市（櫃）股票	市場法：係以可類比標的之交易價格為依據，考量評價標的與可類比標的間之差異，以適當之乘數估算評價標的之價值。

合併公司公允價值衡量歸類為第 3 等級之權益工具投資，因無活絡市場公開報價而參考廣為市場參與者使用之

評價、投資標的之淨資產價值及交易對手報價，因實務上無法充分掌握重大不可觀察輸入值與公允價值之關係，故未揭露量化資訊。

(5) 公允價值歸類於第 3 等級之評價流程

合併公司管理部門確認評價資料來源係可靠、獨立、與其他資源一致以及代表可執行價格，並進行資料及其他任何必要之公允價值調整，以確保評價結果係屬合理。

(6) 對第 3 等級之公允價值衡量，公允價值對合理可能替代假設之敏感度分析

合併公司對金融工具之公允價值衡量係屬合理，對第 3 等級之公允價值衡量無使用自建評價模型，故無需執行可能替代假設之敏感度分析。

(二) 金融工具之種類

	107年6月30日	106年12月31日	106年6月30日
<u>金融資產</u>			
透過損益按公允價值			
<u>衡量</u>			
持有供交易	\$ -	\$ 307,594	\$ 307,719
強制透過損益按			
公允價值衡量			
放款及應收款(註1)	349,788	-	-
備供出售金融資產(註2)	-	2,287,026	2,770,702
按攤銷後成本衡量之			
<u>金融資產(註3)</u>			
透過其他綜合損益按			
公允價值衡量之金融			
資產－權益工具投資	2,310,077	-	-
100,325			
<u>金融負債</u>			
透過損益按公允價值			
<u>衡量</u>			
按攤銷後成本衡量(註4)	-	1,119	-
	3,928,082	3,354,074	4,282,564

註 1：餘額係包含現金及約當現金、無活絡市場之債務工具投資、應收帳款(含關係人)、其他應收款及存出保證金等按攤銷後成本衡量之放款及應收款。

註 2：餘額係包含分類為備供出售金融資產及以成本衡量金融資產餘額。

註 3：餘額係包含現金及約當現金、原始到期日超過 3 個月之定期存款、應收帳款（含關係人）、其他應收款及存出保證金等按攤銷後成本衡量之金融資產。

註 4：餘額係包含應付票據、應付帳款（含關係人）、其他應付款（含關係人）、應付租賃款、長期應付款項（含關係人）、長期應付票券（含一年內到期）、長期借款（含一年內到期）及存入保證金等按攤銷後成本衡量之金融負債。

（三）財務風險管理目的與政策

合併公司主要金融工具包括權益投資、應收帳款、應付帳款及長期借款。合併公司之財務管理部門係為各業務單位提供服務，統籌協調進入國內與國際金融市場操作，藉由依照風險程度與廣度分析暴險之內部風險報告監督及管理合併公司營運有關之財務風險。該等風險包括市場風險（包含匯率風險、利率風險及其他價格風險）、信用風險及流動性風險。

合併公司透過衍生金融工具規避暴險，以減輕該等風險之影響。衍生金融工具之運用受合併公司董事會通過之政策所規範，其為匯率風險、利率風險、信用風險、衍生金融工具與非衍生金融工具之運用以及剩餘流動資金之投資書面原則。

1. 市場風險

合併公司之營運活動使合併公司承擔之主要財務風險為外幣匯率變動風險（參閱下述(1)）以及利率變動風險（參閱下述(2)）。

合併公司有關金融工具市場風險之暴險及其對該等暴險之管理與衡量方式並無改變。

(1) 匯率風險

合併公司從事外幣計價之銷貨與進貨交易，因而使合併公司產生匯率變動暴險。合併公司之銷售額中約有 86%

非以發生交易集團個體之功能性貨幣計價，而成本金額中約有 65% 非以發生交易集團個體之功能性貨幣計價。

合併公司於資產負債表日非功能性貨幣計價之貨幣性資產與貨幣性負債帳面金額（包含合併財務報表中已沖銷之非功能性貨幣計價之貨幣性項目）如下：

	107年6月30日	106年12月31日	106年6月30日
<u>資 產</u>			
美 元	\$ 1,450,519	\$ 1,719,434	\$ 2,174,379
人 民 幣	153,418	149,464	107,584
港 幣	12,427	11,039	11,215
歐 元	13,200	1,948	2,771
<u>負 債</u>			
美 元	378,019	283,010	386,154
人 民 幣	363,342	379,867	359,950
港 幣	1,440	2,437	2,291
歐 元	1,585	149	62

合併公司於資產負債表日具匯率風險暴險之衍生工具帳面金額如下：

	107年6月30日	106年12月31日	106年6月30日
<u>資 產</u>			
美 元	\$ 5,385	\$ -	\$ 1,679
<u>負 債</u>			
美 元	-	1,119	-

敏感度分析

合併公司主要受到美元及人民幣匯率波動之影響。

下表詳細說明當各攸關外幣對新台幣（功能性貨幣）之匯率增加及減少 2% 時，合併公司之敏感度分析。2% 係為集團內部向主要管理階層報告匯率風險時所使用之敏感度比率，亦代表管理階層對外幣匯率之合理可能變動範圍之評估。敏感度分析僅包括流通在外之外幣貨幣性項目及遠期外匯合約，並將其期末之換算以匯率變動 2% 予以調整。敏感度分析之範圍包括外部借款中非以債權人或借款人功能性貨幣計價者。下表之正數係表示當各相關貨幣相

對於新台幣升值 2% 時，將使稅後淨利或權益增加之金額；當各相關外幣相對於新台幣貶值 2% 時，其對稅後淨利或權益之影響將為同金額之負數。

	美 元 之 影 響		人 民 幣 之 影 響	
	107年1月1日 至6月30日	106年1月1日 至6月30日	107年1月1日 至6月30日	106年1月1日 至6月30日
損 益	\$ 10,972	\$ 9,842	(\$ 1)	\$ 14
權 益	14,803	29,086	(4,197)	(5,061)

(2) 利率風險

合併公司於資產負債表日受利率暴險之金融資產及金融負債帳面金額如下：

	107年6月30日	106年12月31日	106年6月30日
具公允價值利率風險			
—金融資產	\$ 1,185,301	\$ 1,469,260	\$ 1,640,712
—金融負債	309,841	293,233	289,156
具現金流量利率風險			
—金融負債	2,285,137	1,771,943	2,711,792

敏感度分析

下列敏感度分析係依衍生及非衍生工具於資產負債表日之利率暴險而決定。對於具公允價值利率風險之金融資產主要係定期存款，由於承作時之利率已確定，故不受到利率變動風險所影響，因此不列入敏感度分析之範圍。另對於具公允價值利率風險之金融負債，由於借款時之利率已確定，故不受到利率變動風險所影響，因此亦不列入敏感度分析之範圍。對於具現金流量風險（浮動利率）之金融負債，其分析方式係假設資產負債表日流通在外之負債金額於報導期間皆流通在外。集團內部向主要管理階層報告利率時所使用之變動率為利率增加或減少 0.1%，此亦代表管理階層對利率之合理可能變動範圍之評估。

若利率增加／減少 0.1%，在所有其他變數維持不變之情況下，合併公司 107 年及 106 年 1 月 1 日至 6 月 30 日之

稅後淨利將分別增加／減少 1,143 仟元及 1,356 仟元，主因為合併公司之變動利率借款之暴險。

(3) 其他價格風險

合併公司因上市櫃權益證券投資而產生權益價格暴險。合併公司權益價格風險主要集中於台灣證券交易所股份有限公司及財團法人中華民國證券櫃檯買賣中心之權益工具。

敏感度分析

下列敏感度分析係依資產負債表日之權益價格暴險進行。

若權益價格上漲／下跌 10%，107 年 1 月 1 日至 6 月 30 日稅後損益將因透過損益按公允價值衡量金融資產之公允價值上升／下跌而增加／減少 34,440 仟元。107 年 1 月 1 日至 6 月 30 日稅後其他綜合損益將因透過其他綜合損益按公允價值衡量金融資產之公允價值上升／下跌而增加／減少 10,033 仟元。

若權益價格上漲／下跌 10%，106 年 1 月 1 日至 6 月 30 日稅後損益將因持有供交易投資公允價值之變動而增加／減少 30,604 仟元。106 年 1 月 1 日至 6 月 30 日稅後其他綜合損益將因其他備供出售金融資產公允價值之變動增加／減少 203 仟元。

2. 信用風險

信用風險係指交易對方拖欠合約義務而造成集團財務損失之風險。截至資產負債表日，合併公司可能因交易對方未履行義務及合併公司提供財務保證造成財務損失之最大信用風險暴險主要係來自於合併資產負債表所認列之金融資產帳面金額及合併公司提供財務保證所產生之或有負債。

合併公司採行之政策係僅與信譽卓著之對象進行交易，並於必要情形下取得足額之擔保以減輕因拖欠所產生財務損失之風險。合併公司使用其他公開可取得之財務資訊及彼此交易記

錄對主要客戶進行評等，並持續監督信用暴險以及交易對方之信用評等，且將總交易金額分散至各信用評等合格之客戶，每年亦複核及核准之交易對方信用額度限額控制信用暴險。

合併公司應收帳款之信用風險主要係集中於合併公司前四大客戶，截至 107 年 6 月 30 日暨 106 年 12 月 31 日及 6 月 30 日止，前四大客戶之應收帳款合計數分別為 191,791 仟元、121,774 仟元及 146,257 仟元，應收帳款總額來自前述客戶之比率分別為 54%、48%及 38%。

3. 流動性風險

合併公司係透過管理及維持足夠部位之現金及約當現金以支應集團營運並減輕現金流量波動之影響。合併公司管理階層監督銀行融資額度使用狀況並確保借款合同條款之遵循。

(1) 流動性及利率風險表

下表詳細說明合併公司已約定還款期間之非衍生金融負債剩餘合約到期分析，並以金融負債未折現現金流量編製，其包括利息及本金之現金流量。

以浮動利率支付之利息現金流量，其未折現之利息金額係依據資產負債表日殖利率曲線推導而得。

107 年 6 月 30 日

非衍生金融負債	加權平均有效利率 (%)	要求即付或短於 1 個月	1 至 3 個月	3 個月至 1 年	1 至 5 年	5 年 以上	合 計
無附息負債	-	\$ 519,036	\$ 473,080	\$ 335,932	\$ 5,056	\$ -	\$ 1,333,104
應付租賃款	10.50%	398	764	3,806	8,472	-	13,440
固定利率工具	1.50%	-	-	-	296,401	-	296,401
浮動利率工具	1.55%	-	-	-	2,285,137	-	2,285,137
		<u>\$ 519,434</u>	<u>\$ 473,844</u>	<u>\$ 339,738</u>	<u>\$ 2,595,066</u>	<u>\$ -</u>	<u>\$ 3,928,082</u>

106 年 12 月 31 日

非衍生金融負債	加權平均有效利率 (%)	要求即付或短於 1 個月	1 至 3 個月	3 個月至 1 年	1 至 5 年	5 年 以上	合 計
無附息負債	-	\$ 499,997	\$ 524,257	\$ 260,502	\$ 4,142	\$ -	\$ 1,288,898
固定利率工具	1.50%	-	-	-	-	293,233	293,233
浮動利率工具	1.58%	-	-	-	1,771,943	-	1,771,943
		<u>\$ 499,997</u>	<u>\$ 524,257</u>	<u>\$ 260,502</u>	<u>\$ 1,776,085</u>	<u>\$ 293,233</u>	<u>\$ 3,354,074</u>

106年6月30日

	加權平均有效 利率(%)	要求即付或 短於1個月	1至3個月	3個月至1年	1至5年	5年以上	合 計
非衍生金融負債							
無附息負債	-	\$ 467,735	\$ 515,529	\$ 297,119	\$ 1,233	\$ -	\$ 1,281,616
固定利率工具	1.50%	-	-	-	-	289,156	289,156
浮動利率工具	1.64%	50,000	44,000	1,467,792	1,150,000	-	2,711,792
		<u>\$ 517,735</u>	<u>\$ 559,529</u>	<u>\$ 1,764,911</u>	<u>\$ 1,151,233</u>	<u>\$ 289,156</u>	<u>\$ 4,282,564</u>

上述非衍生金融資產及負債之浮動利率工具金額，將因浮動利率與資產負債表日所估計之利率不同而改變。

下表詳細說明合併公司針對衍生金融工具所作之流動性分析，就採總額交割之衍生工具，係以未折現之總現金流入及流出為基礎編製。當應付或應收金額不固定時，揭露之金額係依資產負債表日殖利率曲線所推估之預計利率決定。

107年6月30日

	要求即付或 短於1個月	1至3個月	3個月至1年	1至5年	5年以上
總額交割					
遠期外匯合約					
一流 入	\$ 79,201	\$ 30,376	\$ 105,564	\$ -	\$ -
一流 出	(75,680)	(29,810)	(104,266)	-	-
	<u>\$ 3,521</u>	<u>\$ 566</u>	<u>\$ 1,298</u>	<u>\$ -</u>	<u>\$ -</u>

106年12月31日

	要求即付或 短於1個月	1至3個月	3個月至1年	1至5年	5年以上
總額交割					
遠期外匯合約					
一流 入	\$ 92,406	\$ 107,076	\$ -	\$ -	\$ -
一流 出	(93,017)	(107,584)	-	-	-
	<u>(\$ 611)</u>	<u>(\$ 508)</u>	<u>\$ -</u>	<u>\$ -</u>	<u>\$ -</u>

106年6月30日

	要求即付或 短於1個月	1至3個月	3個月至1年	1至5年	5年以上
總額交割					
遠期外匯合約					
一流 入	\$ 60,836	\$ 97,222	\$ -	\$ -	\$ -
一流 出	(59,989)	(96,390)	-	-	-
	<u>\$ 847</u>	<u>\$ 832</u>	<u>\$ -</u>	<u>\$ -</u>	<u>\$ -</u>

(2) 融資及授信額度

	107年6月30日	106年12月31日	106年6月30日
無擔保融資及授信額度，每年重新檢視			
－已動用金額	\$ 570,000	\$ 570,000	\$ 800,000
－未動用金額	<u>280,000</u>	<u>280,000</u>	<u>250,000</u>
	<u>\$ 850,000</u>	<u>\$ 850,000</u>	<u>\$ 1,050,000</u>
有擔保融資及授信額度，每年重新檢視			
－已動用金額	\$ 1,716,000	\$ 1,202,000	\$ 1,912,000
－未動用金額	<u>234,000</u>	<u>798,000</u>	<u>300,000</u>
	<u>\$ 1,950,000</u>	<u>\$ 2,000,000</u>	<u>\$ 2,212,000</u>

三七、關係人交易

威盛公司及子公司間之交易、帳戶餘額、收益及費損於合併時全數予以銷除，故未揭露於本附註。合併公司與其他關係人間之交易如下：

(一) 關係人名稱及其關係

關 係 人 名 稱	與 合 併 公 司 之 關 係
VIA Telecom Co., Ltd.	關聯企業
威睿電通股份有限公司	關聯企業
Via Alliance Technology, Inc.	關聯企業
惟翔科技股份有限公司	關聯企業
英屬蓋曼群島商威望國際娛樂股份有限公司	關聯企業
上海兆芯集成電路有限公司	關聯企業
北京兆芯電子科技有限公司	關聯企業
長芯盛（武漢）科技有限公司	關聯企業
VIA Alliance Semiconductor (BVI) Co., Ltd.	關聯企業
威睿電通（杭州）有限公司	關聯企業
艾齊迪通訊科技（北京）有限公司	實質關係人
宏達通訊有限公司	實質關係人
Xanbase Investment Co., Ltd.	實質關係人
威連科技股份有限公司	實質關係人
宏達國際電子股份有限公司	實質關係人
武漢多普達通訊有限公司	實質關係人
上華投資諮詢（上海）有限公司	實質關係人
全達國際股份有限公司	實質關係人

(二) 營業交易

	107年4月1日 至6月30日	106年4月1日 至6月30日	107年1月1日 至6月30日	106年1月1日 至6月30日
銷貨收入				
關聯企業	\$ 37,028	\$ 25,809	\$ 73,085	\$ 51,064
實質關係人	<u>2,604</u>	<u>1,049</u>	<u>4,806</u>	<u>7,241</u>
	<u>\$ 39,632</u>	<u>\$ 26,858</u>	<u>\$ 77,891</u>	<u>\$ 58,305</u>

對關係人之銷貨價格除部分無類似商品可資比較及對部分關係人之銷售量大，其價格較一般為低外，其餘與一般客戶相較無重大差異。另收款期間除對部分關係人採債權債務相抵外，餘與一般客戶相較無重大差異。

	107年4月1日 至6月30日	106年4月1日 至6月30日	107年1月1日 至6月30日	106年1月1日 至6月30日
其他營業收入				
關聯企業				
上海兆芯集成電路 有限公司	\$ 87,465	\$ 30,312	\$ 89,338	\$ 97,994
VIA Alliance Semiconductor (BVI) Co., Ltd.	416,719	423,582	812,273	858,908
其他	3,620	2,521	6,994	5,319
實質關係人	<u>2</u>	<u>-</u>	<u>2</u>	<u>-</u>
	<u>\$ 507,806</u>	<u>\$ 456,415</u>	<u>\$ 908,607</u>	<u>\$ 962,221</u>

合併公司與上述關係人簽訂技術服務合約，依合約計算之收入帳列其他營業收入項下。

	107年4月1日 至6月30日	106年4月1日 至6月30日	107年1月1日 至6月30日	106年1月1日 至6月30日
進貨				
關聯企業	\$ 9,843	\$ 6,652	\$ 14,371	\$ 9,590
實質關係人	<u>15,704</u>	<u>143</u>	<u>17,583</u>	<u>4,828</u>
	<u>\$ 25,547</u>	<u>\$ 6,795</u>	<u>\$ 31,954</u>	<u>\$ 14,418</u>

對關係人之進貨價格及付款期間與一般廠商相較無重大差異。

資產負債表日之應收關係人款項餘額如下：

	107年6月30日	106年12月31日	106年6月30日
關聯企業			
上海兆芯集成電路 有限公司	\$ 89,124	\$ 385	\$ 12,235
其他	6,721	5,688	7,921
實質關係人	<u>3,071</u>	<u>1,074</u>	<u>6,278</u>
	<u>\$ 98,916</u>	<u>\$ 7,147</u>	<u>\$ 26,434</u>

資產負債表日之應付關係人款項餘額如下：

	107年6月30日	106年12月31日	106年6月30日
關聯企業	\$ 9,804	\$ 4,391	\$ 5,824
實質關係人	<u>1,508</u>	<u>31,003</u>	<u>20</u>
	<u>\$ 11,312</u>	<u>\$ 35,394</u>	<u>\$ 5,844</u>

流通在外之應付關係人款項餘額係未提供擔保且將以現金清償，應收關係人款項未收取保證。

(三) 對主要管理階層之獎酬

107年及106年1月1日至6月30日對董事及其他主要管理階層之薪酬總額如下：

	107年4月1日 至6月30日	106年4月1日 至6月30日	107年1月1日 至6月30日	106年1月1日 至6月30日
短期員工福利	\$ 12,845	\$ 14,806	\$ 26,105	\$ 29,769
退職後福利	220	353	458	610
董事車馬費	<u>20</u>	<u>20</u>	<u>40</u>	<u>40</u>
	<u>\$ 13,085</u>	<u>\$ 15,179</u>	<u>\$ 26,603</u>	<u>\$ 30,419</u>

董事及其他主要管理階層之薪酬係由薪酬委員會依照個人績效及市場趨勢決定。

(四) 其他關係人交易

1. 租賃事項－租金收入

	107年4月1日 至6月30日	106年4月1日 至6月30日	107年1月1日 至6月30日	106年1月1日 至6月30日
關聯企業				
上海兆芯集成 電路有限公司	\$ 22,675	\$ 20,243	\$ 45,017	\$ 43,300
其他	112	143	212	288
實質關係人				
宏達通訊有限 公司	6,780	5,190	14,792	6,431
其他	<u>4,506</u>	<u>2,547</u>	<u>8,494</u>	<u>5,004</u>
	<u>\$ 34,073</u>	<u>\$ 28,123</u>	<u>\$ 68,515</u>	<u>\$ 55,023</u>

合併公司將所購入土地及建物未使用部分出租與上述關係人，其租金價格係依鄰近地區租金行情協商議定。

2. 租賃事項－租金支出

	107年4月1日 至6月30日	106年4月1日 至6月30日	107年1月1日 至6月30日	106年1月1日 至6月30日
實質關係人				
上華投資諮詢 (上海)有限 公司	\$ 4,057	\$ 3,916	\$ 8,301	\$ 8,177
其他	<u>22</u>	<u>23</u>	<u>45</u>	<u>47</u>
	<u>\$ 4,079</u>	<u>\$ 3,939</u>	<u>\$ 8,346</u>	<u>\$ 8,224</u>

合併公司向上述關係人承租辦公室，其租金價格係依鄰近地區租金行情協商議定。

3. 其他收入

	107年4月1日 至6月30日	106年4月1日 至6月30日	107年1月1日 至6月30日	106年1月1日 至6月30日
關聯企業	\$ 868	\$ 897	\$ 1,440	\$ 2,310
實質關係人				
Xanbase Investment Co., Ltd.	-	-	-	19,185
上華投資諮詢 (上海)有限 公司	1,263	-	1,263	23,583
威連科技股份 有限公司	1,050	1,050	2,100	2,100
其他	<u>1,058</u>	<u>1,977</u>	<u>1,382</u>	<u>3,976</u>
	<u>\$ 4,239</u>	<u>\$ 3,924</u>	<u>\$ 6,185</u>	<u>\$ 51,154</u>

合併公司提供關聯企業及實質關係人一般管理、技術諮詢及軟體使用等服務。上述依約定計算之勞務收入帳列其他收入項下，餘為出售予關係人之樣品或雜項購置收入。

4. 其他應收款

	107年6月30日	106年12月31日	106年6月30日
關聯企業			
上海兆芯集成 電路有限公司	\$ -	\$ 28,773	\$ 55,478
其他	364	2,665	1,373

(接次頁)

(承前頁)

	107年6月30日	106年12月31日	106年6月30日
實質關係人			
Xanbase			
Investment			
Co., Ltd.	\$ 18,794	\$ 35,089	\$ 18,769
其他	<u>4,179</u>	<u>10,051</u>	<u>5,659</u>
	<u>\$ 23,337</u>	<u>\$ 76,578</u>	<u>\$ 81,279</u>

5. 資金融通情形

貸 予 對 象	往 來 科 目	107年1月1日至6月30日			
		最高餘額	期末餘額	利率區間%	利息支出
實質關係人—武漢多普 達通訊有限公司	長期應付款	<u>\$ 298,024</u>	<u>\$ 296,401</u>	1.50%	<u>\$ 2,241</u>

貸 予 對 象	往 來 科 目	106年1月1日至6月30日			
		最高餘額	期末餘額	利率區間%	利息支出
實質關係人—武漢多普 達通訊有限公司	長期應付款	<u>\$ 299,280</u>	<u>\$ 289,156</u>	1.50%	<u>\$ 2,156</u>

6. 其他應付款

	107年6月30日	106年12月31日	106年6月30日
關聯企業	\$ 2,410	\$ 475	\$ 531
實質關係人	<u>12,812</u>	<u>9,982</u>	<u>8,607</u>
	<u>\$ 15,222</u>	<u>\$ 10,457</u>	<u>\$ 9,138</u>

7. 預收款項

	107年6月30日	106年12月31日	106年6月30日
關聯企業	\$ 9,216	\$ 8,833	\$ 4,854
實質關係人	<u>432</u>	<u>16</u>	<u>814</u>
	<u>\$ 9,648</u>	<u>\$ 8,849</u>	<u>\$ 5,668</u>

合併公司之預收款項主要係對上述關係人之預收技術服務收入及預收貨款。

8. 預付款項

	107年6月30日	106年12月31日	106年6月30日
實質關係人—宏達 國際電子股份有限 公司	<u>\$ 3,874</u>	<u>\$ 17,975</u>	<u>\$ 93,813</u>

合併公司之預付款項主要係對上述關係人之預付貨款。

9. 財產交易

合併公司原於 103 年 1 月與上海兆芯集成電路有限公司（以下簡稱兆芯公司）簽訂合作開發產品之利潤分配協議，兆芯公司先行預付合併公司美金 3,500 萬元（折合人民幣 213,500 仟元）之保證金，帳列暫收款項下。104 年 6 月雙方中止原協議，並約定將該保證金轉作合併公司轉讓部分 CBP 芯片之相關技術資料予兆芯公司之對價，上述技術資產之處分計產生處分無形資產利益人民幣 213,500 仟元；而合併公司對兆芯公司具有重大影響力，因此依持股比例消除未實現利益計人民幣 42,487 仟元，上述之未實現利益將俟兆芯公司持有該技術資產於未來效益期間攤銷時，逐期予以認列。截至 107 年 6 月 30 日，上述未實現利益計人民幣 29,386 仟元。

三八、質抵押之資產

合併公司下列資產業經提供為長期借款之擔保品：

	107年6月30日	106年12月31日	106年6月30日
透過損益按公平價值衡量之 金融資產—非流動	\$ -	\$ -	\$ 159,720
不動產、廠房及設備—淨額	1,549,554	1,553,087	1,555,040
投資性不動產	1,904,593	1,886,782	1,620,543
土地使用權	<u>86,225</u>	<u>86,383</u>	<u>86,247</u>
	<u>\$ 3,540,372</u>	<u>\$ 3,526,252</u>	<u>\$ 3,421,550</u>

三九、重大或有負債及未認列之合約承諾

合併公司於資產負債表日之重大承諾事項及或有事項如下：

- (一) 合併公司截至 107 年 6 月 30 日止，因進口貨物而開立關稅保證額度為 4,550 仟元。

(二) 立衛公司重要營業租賃情形如下：

出租人	承租面積	承租標的	租賃期間	租金決定及 付租方式	本期租金支出	未來年度應付租金
科學工業園區管理局	5,040 平方公尺	科技段	105.10.01~ 125.09.30	每月支付	\$ 1,604	107年後2季 \$ 1,604 108年 3,208 109年 3,208 110年 3,208 111~125年 48,115

(三) 威盛公司與 United Communications (Holdings) Corporation (以下簡稱 UCC) 雙方簽訂開發銷售合約，後因雙方對各自之權利義務理解及認知有所歧異，致產生爭議，於 97 年 5 月交付香港國際仲裁中心進行仲裁；於 103 年經仲裁結果認定威盛公司應賠償 UCC 美金約 2,485 仟元並加計相關利息，威盛公司對該仲裁結果表示不服，已於同年 9 月向香港法院提起上訴並委由香港律師事務所處理，經香港法院於 104 年 6 月撤銷該仲裁判斷，發回原仲裁人再次審理後，104 年 10 月仲裁人仍決定維持原仲裁結果；UCC 於 106 年 4 月向台灣台北地方法院聲請承認該仲裁判斷，威盛公司已聲請法院依法駁回之，目前台灣台北地方法院尚未裁定。截至財務報表發布日止，威盛公司尚未支付賠償金，惟威盛公司基於穩健起見，已就該訟案提列相關損失準備。

(四) 合併公司為他人背書保證相關資訊請參閱附註四二之附表二。

四十、其他

重要契約

合約人	契約性質	合約期間	主要內容	限制條件
美商 Intel Corporation	專利授權合約	92.04.08 起持續有效	1. 該合約內容係有關微處理器等產品之專利授權。 2. 權利金依契約規定方式給付。	無

四一、具重大影響之外幣資產及負債資訊

以下資訊係按合併公司各個體功能性貨幣以外之外幣彙總表達，所揭露之匯率係指該等外幣換算至功能性貨幣之匯率。

合併公司具重大影響之外幣金融資產及負債資訊如下：

107年6月30日

外 幣 資 產	外 幣	匯 率
<u>貨幣性項目</u>		
美 元	\$ 47,620	30.46
人 民 幣	33,334	4.60
港 幣	3,202	3.88
歐 元	373	35.40
<u>非貨幣性項目</u>		
美元（衍生金融商品）	7,100	30.46
<u>採權益法之長期股權投資</u>		
美 元	23,142	30.46
人 民 幣	(29,389)	4.60
<u>外 幣 負 債</u>		
<u>貨幣性項目</u>		
美 元	12,410	30.46
人 民 幣	78,944	4.60
港 幣	371	3.88
歐 元	45	35.40

106年12月31日

外 幣 資 產	外 幣	匯 率
<u>貨幣性項目</u>		
美 元	\$ 57,777	29.76
人 民 幣	32,817	4.55
港 幣	2,900	3.81
歐 元	55	35.57
<u>非貨幣性項目</u>		
美元（衍生金融商品）	6,700	29.76
<u>採權益法之長期股權投資</u>		
美 元	8,462	29.76
人 民 幣	(28,635)	4.55
<u>外 幣 負 債</u>		
<u>貨幣性項目</u>		
美 元	9,510	29.76
人 民 幣	83,405	4.55
港 幣	640	3.81
歐 元	4	35.57

106年6月30日

外幣資產	外幣	匯率
<u>貨幣性項目</u>		
美元	\$ 71,479	30.42
人民幣	23,961	4.49
港幣	2,878	3.90
歐元	80	34.72
<u>非貨幣性項目</u>		
美元(衍生金融商品)	5,200	30.42
<u>採權益法之長期股權投資</u>		
美元	3,571	30.42
人民幣	54,965	4.49
<u>外幣負債</u>		
<u>貨幣性項目</u>		
美元	12,694	30.42
人民幣	80,167	4.49
港幣	588	3.90
歐元	2	34.72

具重大影響之外幣兌換損益(已實現及未實現)如下:

外幣	107年4月1日至6月30日		106年4月1日至6月30日	
	匯率	淨兌換損益	匯率	淨兌換損益
美元	29.77(美元:新台幣)	\$ 25,196	30.26(美元:新台幣)	\$ 730
美元	6.38(美元:人民幣)	(7,848)	6.86(美元:人民幣)	4,980
人民幣	0.16(人民幣:美元)	(1,633)	0.15(人民幣:美元)	(174)
人民幣	4.67(人民幣:新台幣)	141	4.41(人民幣:新台幣)	16
人民幣	1.23(人民幣:港幣)	(32)	1.14(人民幣:港幣)	(1,342)
港幣	3.79(港幣:新台幣)	11	3.89(港幣:新台幣)	(75)
		<u>\$ 15,835</u>		<u>\$ 4,135</u>

外幣	107年1月1日至6月30日		106年1月1日至6月30日	
	匯率	淨兌換損益	匯率	淨兌換損益
美元	29.54(美元:新台幣)	\$ 11,602	30.68(美元:新台幣)	(\$ 17,433)
美元	6.37(美元:人民幣)	(7,953)	6.87(美元:人民幣)	5,251
人民幣	0.16(人民幣:美元)	1,024	0.15(人民幣:美元)	702
人民幣	4.64(人民幣:新台幣)	150	4.46(人民幣:新台幣)	(42)
人民幣	1.23(人民幣:港幣)	(32)	1.13(人民幣:港幣)	(1,342)
港幣	3.77(港幣:新台幣)	35	3.95(港幣:新台幣)	(26)
		<u>\$ 4,826</u>		<u>(\$ 12,890)</u>

四二、附註揭露事項

(一) 重大交易事項及(二)轉投資事業相關資訊：

1. 資金貸與他人。(附表一)
2. 為他人背書保證。(附表二)
3. 期末持有有價證券情形(不包含投資子公司、關聯企業及合資控制部分)。(附表三)
4. 累積買進或賣出同一有價證券之金額達新臺幣 3 億元或實收資本額 20%以上。(無)
5. 取得不動產之金額達新臺幣 3 億元或實收資本額 20%以上。(無)
6. 處分不動產之金額達新臺幣 3 億元或實收資本額 20%以上。(無)
7. 與關係人進、銷貨之金額達新臺幣 1 億元或實收資本額 20%以上。(附表四)
8. 應收關係人款項達新臺幣 1 億元或實收資本額 20%以上。(附表五)
9. 從事衍生工具交易。(附註七)
10. 其他：母子公司間及各子公司間之業務關係及重要交易往來情形及金額。(附表六)
11. 被投資公司資訊(對非屬大陸地區之被投資公司直接或間接具重大影響、控制或聯合控制者)。(附表七)

(三) 大陸投資資訊：

1. 大陸被投資公司名稱、主要營業項目、實收資本額、投資方式、資金匯出入情形、持股比例、本期損益及認列之投資損益、期末投資帳面金額、已匯回投資損益及赴大陸地區投資限額。(附表八)
2. 與大陸被投資公司直接或間接經由第三地區所發生下列之重大交易事項，及其價格、付款條件、未實現損益：(附表八)
 - (1) 進貨金額及百分比與相關應付款項之期末餘額及百分比。
 - (2) 銷貨金額及百分比與相關應收款項之期末餘額及百分比。
 - (3) 財產交易金額及其所產生之損益數額。
 - (4) 票據背書保證或提供擔保品之期末餘額及其目的。

(5) 資金融通之最高餘額、期末餘額、利率區間及當期利息總額。

(6) 其他對當期損益或財務狀況有重大影響之交易事項，如勞務之提供或收受等。

四三、部門資訊

合併公司為從事電腦積體電路（IC）產品之設計、製造與買賣，其相關產品銷售收入佔全部營業收入 90% 以上，且營運決策者亦以 IC 設計產品作為公司整體之經營活動、決策及評估績效之依據，故營業部門及應報導部門為單一部門，且部門損益、資產及負債資訊與合併公司之損益表及資產負債表所表達之資訊一致。

附表一 資金貸與他人：

單位：新台幣仟元 / 美金仟元 / 人民幣仟元

編號	貸出資金之公司	貸與對象	往來項目	是否為關係人	本期末最高餘額 (註1)	期末餘額 (註1)	實際動支金額 (註1)	利率區間	資金貸與性質	與資金貸與關係	債務往來金額	有短期融通資金必要之原因	提供擔保金額	擔保名稱	保價		與有限額
															品名	價值	
1	VIABASE CO., LTD.	威盛電子(上海)有限公司	其他應收款	是	\$ 304,600 (USD 10,000)	\$ 304,600 (USD 10,000)	\$ 88,334 (USD 2,900)	-	融通資金	-	\$ -	經營考量	\$ -	無	無	\$ 1,403,438	
2	VIATECH CO., LTD.	威盛電子(中國)有限公司	其他應收款	是	277,662 (CNY 60,000)	276,150 (CNY 60,000)	80,544 (CNY 17,500)	-	融通資金	-	-	經營考量	-	無	無	894,903	1,789,806
3	VIA TECHNOLOGIES, INC.	VIATECH CO., LTD.	其他應收款	是	258,910 (USD 8,500)	258,910 (USD 8,500)	258,910 (USD 8,500)	0.74%~1.29%	融通資金	-	-	經營考量	-	無	無	287,380	574,759
3	VIA TECHNOLOGIES, INC.	VIA CPU PLATFORM INC.	其他應收款	是	9,138 (USD 300)	9,138 (USD 300)	9,138 (USD 300)	1.01%	融通資金	-	-	經營考量	-	無	無	287,380	574,759

註1：本期末資金貸與餘額係採用期末(107年6月30日)收盤價之匯率。

註2：VIABASE CO., LTD.、VIATECH CO., LTD.及VIA TECHNOLOGIES, INC.同為本公司直接及間接持有表決權股份百分之百之國外公司，故前述國外公司間對個別對象資金貸與有限額係分別以107年6月30日VIABASE CO., LTD.、VIATECH CO., LTD.及VIA TECHNOLOGIES, INC.淨值之百分之五十，資金貸與總有限額係分別以107年6月30日VIABASE CO., LTD.、VIATECH CO., LTD.及VIA TECHNOLOGIES, INC.淨值百分之百。

附表二 為他人背書保證：

單位：新台幣仟元

編號 (註1)	背書保證者 公司名稱	被背書保證對象		單一企業 背書保證 限額(註3)	本期最高 保證額 (註4)	期末 保證 餘額 (註5)	實際支金額 (註6)	以財產擔保之 背書保證金額	累計背書保 證金額佔最 近期財務報 表淨值之比 率(%)	背書保 最高 限額 (註3)	屬母 子公 司對 子公 司保 證 (註7)	屬 子公 司對 母公 司保 證 (註7)	屬 大陸 地區 背書 保證 (註7)	對 陸地 區備 註
		關 係 (註2)	公 司 名 稱											
0	威盛電子股份有 限公司	威鋒電子股份有 限公司	(2)	\$ 725,394	\$ 190,000	\$ 190,000	\$ 73,714	\$ -	5.24%	\$ 1,813,485	Y	-	-	註8
0	威盛電子股份有 限公司	VIA CPU PLATFORM CO., LTD.	(2)	725,394	190,000	190,000	97,818	-	5.24%	1,813,485	Y	-	-	註8

註1：編號欄之說明如下：

- (1) 發行人填0。
 - (2) 被投資公司按公司別由阿拉伯數字1開始依序編號。
- 註2：背書保證者與被背書保證對象之關係有下列7種，標示種類即可：
- (1) 有業務往來之公司。
 - (2) 公司直接及間接持有表決權之股份超過50%之公司。
 - (3) 直接及間接對公司持有表決權之股份超過50%之公司。
 - (4) 公司直接及間接持有表決權股份達90%以上之公司間。
 - (5) 基於承攬工程需要之同業間或共同起造人間依合約規定互保之公司。
 - (6) 因共同投資關係由全體出資股東依其持股比例對其背書保證之公司。
 - (7) 同業間依消費保費者保護法規範從事預售屋銷售合約之履約保證連帶擔保。

註3：應填列公司依為他人背書保證作業程序，所訂定對個別對象背書保證之限額及背書保證最高限額，並於備註欄說明背書保證個別對象及總限額之計算方法。

註4：當年度為他人背書保證之最高餘額。

註5：應填列董事會通過之金額。但董事會依公開發行公司資金貸與及背書保證處理準則第十二條第八款授權董事長決行者，係指董事長決行之金額。

註6：應輸入被背書保證公司於使用背書保證餘額範圍內之實際支金額。

註7：屬上市櫃母公司對子公司背書保證者、屬大陸地區背書保證者始須填列Y。

註8：威盛公司對單一企業背書保證金額不得超過當期淨值百分之二十，且對外背書保證總額不得超過當期淨值百分之五十。

附表三 期末持有有價證券情形：

單位：新台幣仟元

持有之公司	有價證券種類及名稱	與有價證券發行人之關係	帳列科目	期股數／單位 (仟股/仟單位)	帳面金額	持股比例%	市價	備註
威盛電子股份有限公司	上市櫃股票 宏達國際電子股份有限公司	該公司董事長與本公司董事長互為配偶	透過損益按公允價值衡量之金融資產—流動	3,751	\$ 213,429	0.46	\$ 213,429	
	建達國際股份有限公司	董事長與本公司董事長係同一人	"	4,559	98,016	5.02	98,016	
	大眾全球投資控股股份有限公司	該公司董事長與本公司董事長係二等親內親屬	"	17	121	-	121	
	燦星網通股份有限公司	無	"	144	1,715	0.11	1,715	
	未上市股票 網擎資訊軟體股份有限公司	無	透過損益按公允價值衡量之金融資產—非流動	863	24,869	6.75	24,869	
	草蓀資訊股份有限公司	"	"	40	199	3.97	199	
	大椽股份有限公司	"	"	225	2,520	0.84	2,520	
	高平磊晶科技股份有限公司	"	"	5	157	0.01	157	
	Techgains Pan Pacific Corp.	"	"	500	1,153	1.39	1,153	
	United Communication (Holdings) Corporation	"	"	4	-	8.00	-	該等股票之價值未有明確客觀證據據以估計，故以0計。
VIABASE CO., LTD	未上市股票 3 CEMS Corp.	該董事長與本公司董事長係二等親內親屬	透過其他綜合損益按公允價值衡量之金融資產—非流動	9,585	45,325	1.00	45,325	
TUNGBASE TECHNOLOGIES LTD.	未上市股票 IPILOT INCORPORATED	無	透過損益按公允價值衡量之金融資產—流動	750	-	8.95	-	

(接次頁)

(承前頁)

持有之公司	有價證券種類及名稱	與有價證券發行人之關係	帳列科目	期股數 / 單位 (仟股 / 仟單位)	帳面金額	持股比例 %	市價		註備
							幣別	價格	
VIATECH CO., LTD.	上市櫃股票 光建建聖股份有限公司	無	透過損益按公允價值衡量之金融資產—流動	60	\$ 2,224	0.09	\$	2,224	
立衛科技股份有限公司	未上市股票 EGTRAN	無	透過損益按公允價值衡量之金融資產—流動	97	-	0.12		-	
立衛科技股份有限公司	未上市股票 SITEC SEMICONDUCTOR LTD	無	透過其他綜合損益按公允價值衡量之金融資產—非流動	130,341	55,000	7.75		55,000	

附表四 與關係人進、銷貨之金額達新台幣1億元或實收資本額20%以上：

單位：新台幣千元

進(銷)貨之公司	交易對象	關係	係	交易		情形		交易條件與一般交易原		應收(付)餘	票據、帳款		註
				進(銷)貨	金額	佔總進(銷)貨之比率(%)	授信期間	單	價格		信	期	
威盛電子股份有限公司	VIA TECHNOLOGIES, INC.	本公司間接控制之子公司	銷	貨	(\$ 228,760)	(49)	2~3個月	銷貨量大，其價格較一般為低	與一般客戶相同	\$ -	-	-	
VIA TECHNOLOGIES, INC.	威盛電子股份有限公司	最終母公司	進	貨	228,760	99	2~3個月	進貨量大，其價格較一般為低	與一般廠商相同	-	-	-	
VIA CPU PLATFORM CO., LTD.	Centaur Technology, Inc.	本公司之子公司	研究	費	530,724	53	2~3個月	與非關係人雷同	"	(208,494)	(50)	(50)	應付費用
VIA CPU PLATFORM CO., LTD.	威盛芯科技股份有限公司	本公司之子公司	研究	費	284,444	28	2~3個月	"	"	(172,544)	(42)	(42)	應付費用
VIA CPU PLATFORM CO., LTD.	VIA Alliance Semiconductor	採權益法之被投資公司	其他營業	收入	(812,273)	(90)	2~3個月	"	與一般客戶相同	-	-	-	
Centaur Technology, Inc.	VIA CPU PLATFORM CO., LTD.	母公司	其他營業	收入	(530,724)	(100)	2~3個月	"	"	208,494	100	100	
威盛芯科技股份有限公司	VIA CPU PLATFORM CO., LTD.	母公司	其他營業	收入	(284,444)	(100)	2~3個月	"	"	172,544	100	100	
威盛電子(上海)有限公司	TECHBASE CO., LTD	母公司	其他營業	收入	(103,380)	(99)	2~3個月	"	"	-	-	-	
TECHBASE CO., LTD	威盛電子(上海)有限公司	本公司間接控制之子公司	研究	費	103,380	100	2~3個月	"	與一般廠商相同	-	-	-	

附表六 母子公司間業務關係及重要交易往來情形：

單位：新台幣仟元

編號 (註一)	交易人 名稱	交易對象	與交易人之 關係 (註二)	交易		往		來		情形 佔合併總營收或 總資產之比率 (註三)
				科目	金額	金額	交易 條件	交易 條件		
0	107年1月1日至6月30日 威盛電子股份有限公司	VIA TECHNOLOGIES, INC.	1	銷貨	\$ 228,760		銷售量大，價格較一般為低。		11	
0	威盛電子股份有限公司	VIA TECHNOLOGIES, INC.	1	預收款項	44,335		與非關係人雷同。		1	
0	威盛電子股份有限公司	VIA CPU PLATFORM CO., LTD.	1	應收款項	16,120		"		-	
0	威盛電子股份有限公司	VIA CPU PLATFORM CO., LTD.	1	勞務收入	30,554		"		1	
0	威盛電子股份有限公司	威盛芯科技股份有限公司	1	租金收入	15,139		"		1	
0	威盛電子股份有限公司	威鋒電子股份有限公司	1	勞務收入	14,379		"		1	
0	威盛電子股份有限公司	威鋒電子股份有限公司	1	應收款項	11,985		"		-	
0	威盛電子股份有限公司	威盛電子(深圳)有限公司	1	銷貨	13,911		"		1	
1	TECHBASE CO., LTD.	S3 GRAPHICS, INC.	3	其他應付款	170,250		較一般廠商為長。		2	
1	TECHBASE CO., LTD.	威盛電子(上海)有限公司	3	預付費用	133,993		與非關係人雷同。		2	

(接次頁)

(承前頁)

編號 (註一)	交易人 名稱	交易往來對象	與交易人之 關係 (註二)	交易		往來		情形 佔合併總營收或 總資產之比率 (註三)
				科目	金額	交易 額	條件 條	
1	TECHBASE CO., LTD.	威盛電子(上海)有限公司	3	研究費	\$ 103,380		與非關係人雷同。	5
2	VIABASE CO., LTD.	VIA TECHNOLOGIES, INC.	3	其他應付款	40,214		"	-
2	VIABASE CO., LTD.	VIA TECHNOLOGIES, INC.	3	研究費	24,111		"	1
2	VIABASE CO., LTD.	Centaur Technology, Inc.	3	其他應付款	1,009,139		"	12
2	VIABASE CO., LTD.	VIA TECHNOLOGY JAPAN K.K.	3	研究費	14,191		"	1
3	VIATECH CO., LTD.	VIA TECHNOLOGIES, INC.	3	短期借款	258,910		利率為 0.74%~1.29%	3
3	VIATECH CO., LTD.	威盛電子(深圳)有限公司	3	其他應付款	59,962		與非關係人雷同。	1
3	VIATECH CO., LTD.	威盛電子(深圳)有限公司	3	技術服務費	74,120		"	3
4	VIA CPU PLATFORM CO., LTD.	Centaur Technology, Inc.	3	其他應付款	208,494		"	2
4	VIA CPU PLATFORM CO., LTD.	Centaur Technology, Inc.	3	研究費	530,724		"	25

(接次頁)

(承前頁)

編號 (註一)	交易人名稱	交易往來對象	與交易人之關係 (註二)	交易		往來		交易條件	情形 佔合併總營收或 總資產之比率 (註三)
				科目	金額	科目	金額		
4	VIA CPU PLATFORM CO., LTD.	VIATECH CO., LTD.	3	其他應付款	\$ 33,996			與非關係人雷同。	-
4	VIA CPU PLATFORM CO., LTD.	VIATECH CO., LTD.	3	技術服務費	64,255			"	3
4	VIA CPU PLATFORM CO., LTD.	威盛芯科技股份有限公司	3	其他應付款	172,544			"	2
4	VIA CPU PLATFORM CO., LTD.	威盛芯科技股份有限公司	3	研究費	284,444			"	13
5	威盛電子(上海)有限公司	VIABASE CO., LTD.	3	短期借款	88,334			利率為 0%	1
6	威鋒電子股份有限公司	立衛科技股份有限公司	3	測試費	18,865			與非關係人雷同。	1
6	威鋒電子股份有限公司	立衛科技股份有限公司	3	應付款項	12,052			"	-
6	威鋒電子股份有限公司	VIA LABS USA, INC.	3	研究費	10,174			"	-
7	威盛電子(中國)有限公司	VIATECH CO., LTD.	3	應收帳款	51,157			"	1
7	威盛電子(中國)有限公司	VIATECH CO., LTD.	3	短期借款	80,544			利率為 0%	1

註一：母公司及子公司相互間之業務往來資訊應分別於編號欄註明，編號之填寫方法如下：

1. 母公司填 0。
2. 子公司依公司別由阿拉伯數字 1 開始依序編號。

註二：與交易人之關係有以下三種，標示種類即可：

1. 母公司對子公司。
2. 子公司對母公司。
3. 子公司對子公司。

註三：交易往來金額佔合併總營收或總資產比率之計算，若屬資產負債科目者，以期未餘額佔合併總資產之方式計算；若屬損益科目者，以期中累積金額佔合併總營收之方式計算。

註四：本表之重要交易往來情形得由公司依重大性原則決定否須列示。

(承前頁)

投資公司名稱	被投資公司名稱	所在地區	主要營業項目	原始投資		期末	持有	被投資公司	本期認列之	本期被投資公司	註
				本	去						
				本	去	比	面	本	利	派	金
	T. C. Connection Corporation	3rd Floor, J & C Building, P.O. Box 362, Road Town, Tortola, British Virgin Islands	International Investment	\$ 2,370	\$ 2,370	100.00	\$ -	\$ -	\$ -	\$ -	\$ -
	TECHBASE CO., LTD.	Windward 1, Regatta Office Park, PO Box 897, Grand Cayman KY1-1103, Cayman Islands	Manufacturing and distributing graphics products and conducting related research and development activities	2,168,279	1,987,956	100.00	(35,750) (註 5)	(165,950)	(165,950)	-	-
	VIA CPU PLATFORM CO., LTD.	3rd Floor, J & C Building, P.O. Box 362, Road Town, Tortola, British Virgin Islands	1. International Investment. 2. Selling of PC chipset.	1,031,735	1,031,735	100.00	1,225,761	(5,260)	(5,260)	-	-
VIA CPU PLATFORM CO., LTD.	威盛芯科技股份有限公司	新北市新店區中正路533號10樓	電子零件製造業、材料批發業、資料軟體處理服務業	5,000	5,000	100.00	95,684	14,920	14,920	-	-
	CENTAUR TECHNOLOGY, INC.	7600N. Capital of TX Hwy., Bldg C, Suite 300, Austin, TX 78731	Designing, manufacturing and selling of CPU	1,026,428	1,026,428	100.00	1,186,985	65,144	65,144	-	-
VIA USA, INC.	VIA TECHNOLOGIES, INC.	940 Mission Court Fremont, CA 94539	Selling and designing of PC chipset	134,145	134,145	100.00	574,759	8,893	8,893	-	-
	VIA-CYRIX, INC.	2552 Summit Avenue, Suite 406, Plano, TX75074	Designing, manufacturing and selling of CPU	1,351,734	1,351,734	100.00	(119) (註 5)	(8)	(8)	-	-
VIA TECH CO., LTD.	VIA CPU PLATFORM, INC.	940 Mission Court Fremont, CA 94539	Selling and designing of PC chipset	152	152	100.00	5,069	434	434	-	-
	VIA TECHNOLOGIES (HK) INC. LTD.	Unit B 16/F., V Ga Building, 532 Castle Peak Road KLN HK.	1. International Investment. 2. Selling of PC chipset.	2,559,188	2,559,188	100.00	1,992,701	(101,772)	(101,772)	-	-
TECHBASE CO., LTD.	S3 Graphics (HK) Limited	Unit B, 16th Floor, V Ga Building, 532 Castle Peak Road, Kowloon	Manufacturing and distributing graphics products and conducting related research and development activities	100,320	100,168	100.00	(181,902) (註 5)	(56,536)	(56,536)	-	-
	S3 Graphics Inc.	940 Mission Court, Fremont, CA 94539	Selling and designing of PC chipset	94,296	94,296	100.00	182,915	(125)	(125)	-	-
威鋒電子股份有限公司	VIA LABS USA, INC.	940 Mission Court, Fremont, CA 94539	Contract testing and sales marketing support	8,823	-	100.00	9,233	92	92	-	註 6

註 1：VIATECH CO., LTD. 期末股權淨值 1,909,073 仟元，與投資帳面金額之差異係順流及側流交易所致。

註 2：VIABASE CO., LTD. 期末股權淨值 1,716,226 仟元，與投資帳面金額之差異係側流交易及投資性不動產公允價值調整所致。

註 3：威鋒電子股份有限公司期末股權淨值 509,944 仟元，與投資帳面金額之差異係側流交易及投資性不動產公允價值調整所致。

註 4：其股權淨值已為負數，惟母公司無意圖繼續支持該公司，故投資損失之認列以出出資額為限。

註 5：其股權淨值已為負數，母公司將繼續支持該公司，仍按持股比例認列投資損失，致帳面價值發生貸方餘額，帳列其他負債項下。

註 6：VIA LABS USA, INC. 於 106 年 12 月成立，資本額為 300 仟美元，威鋒電子股份有限公司於 107 年 1 月匯出資金，持股比例為 100%。

註 7：大陸被投資公司相關資訊請參閱附表八。

附表八 大陸投資資訊：

單位：新台幣仟元；外幣仟元

1. 大陸被投資公司名稱、主要營業項目、實收資本額、投資方式、資金匯出入、持股比例、投資損益、投資帳面價值及匯回投資損益情形：

大陸被投資公司	主要營業項目	實收資本額	投資方式	本期期初自台灣匯出投資金額	本期匯出或收回投資金額	本期期末自台灣匯出投資金額	被投資公司本期損益	本公司直接或間接投資之持股比例(%)	本期認列損益	期末帳面價值	投資價值	截至本期末已匯回投資收益	備註
威盛電子(深圳)有限公司	晶片組及CPU產品之銷售業務	\$ 96,675	係透過轉投資第三地區現有公司再投資大陸地區	\$ 96,675	\$ -	\$ 96,675	\$ 350	100.00	\$ 350	\$ 174,477	\$ -	\$ -	威盛電子投資
威盛電子(中國)有限公司	晶片組及CPU產品之銷售業務	602,374	"	602,374	-	602,374	(92,902)	100.00	(92,902)	1,780,912	-	-	威盛電子投資
威盛電子(上海)有限公司	繪圖晶片組之銷售業務	77,340	"	76,876	-	76,876	(56,521)	100.00	(56,521)	182,020	-	-	威盛電子投資
威盛電通(杭州)有限公司	晶片組銷售業務	240,000	"	118,800	-	118,800	(3,495)	48.94	(1,710)	104,498	-	-	威盛電子投資
京睿科技(北京)有限公司	晶片組銷售業務	90,000	"	44,100	-	44,100	(1,796)	48.94	(879)	402,541	-	-	威盛電子投資
威盛芯集成電路(上海)有限公司	集成電路晶片研究、開發、製造及銷售	488	係以威盛電子(上海)有限公司之自有資金投資大陸公司	-	-	-	(17)	100.00	(17)	354	-	-	威盛電子投資
上海兆芯集成電路有限公司	集成電路晶片研究、開發、製造及銷售	13,180,360	係透過轉投資第三地區現有公司再投資大陸地區	1,423,663	-	1,423,663	(2,199,060)	19.90	-	(161,722)	-	-	威盛電子投資
長芯盛(武漢)科技有限公司	集成電路晶片研究、開發、製造及銷售	1,587,300	係分別透過轉投資第三地區現有公司及威盛電子公司自有資金再投資大陸地區	411,296	-	411,296	(62,028)	30.77	(19,086)	26,446	-	-	分別自威盛電子匯出 247,918 仟元及 163,378 仟元。
威鋒電子(深圳)有限公司	集成電路之晶片測試及技術支援服務	4,658	係以威盛電子有限公司之自有資金投資大陸公司	-	4,658	4,658	-	100.00	-	4,604	-	-	威鋒電子投資

註：威盛軟件(杭州)有限公司實收資本額及累計自台灣匯出投資金額為 11,601 仟元，且於 98 年底清算完結。

2. 赴大陸地區投資限額：

公司名稱	本期期末累計自台灣匯出赴大陸地區投資金額	經濟部投資審議會核准投資金額	依經濟部投資審議會規定赴大陸地區投資限額
威盛電子股份有限公司	\$ 2,622,007 (USD 52,693) (HKD 203,653) (CNY 48,750)	\$ 2,729,985 (USD 79,073) (HKD 25,000) (CNY 48,750)	(註 1)
威鋒電子股份有限公司	\$ 168,036 (CNY 33,500)	\$ 149,598 (CNY 32,500) (註 4)	\$ 393,104

註 1：依據投資審會「在大陸地區從事投資或技術合作審查原則」第 3 條規定，本公司於 105 年 8 月取得經濟部工業局核發符合營運總額證明文件則不受大陸地區投資金額限制。

註 2：經濟部投資審會核准投資金額係以 107 年 6 月 30 日之匯率新台幣 30.460 對 1 美元、新台幣 3.881 對 1 港幣及新台幣 4.603 對 1 人民幣換算而得。

註 3：上海兆芯集成電路有限公司期末股權淨值已為負數，惟本公司無意圖繼續支持該公司，故投資損失之總列以出資額為限，期末投資帳面價值係順流及側流交易所致。

註 4：威鋒電子(深圳)有限公司於 107 年 1 月成立，資本額為人民幣 1,000 仟元，威鋒電子股份有限公司於 107 年 6 月匯出資金，持股比例為 100%。因投資人個人因素累計投資金額在 USD1,000 仟元以下，得以申報方式為之，並應於投資實行後六個月內，備齊在大陸地區從事投資或技術合作許可辦法第九條第一項規定之文件，向主管機關申報。威鋒電子股份有限公司已於 107 年 7 月取得經濟部投資審會核准函。

3. 與大陸投資公司直接或間接經由第三地區事業所發生之重大交易事項：

關係人名稱	本公司與關係人之關係	交易類別	金額	交易價格		條件與一般交易之比較	應收(付)票據、帳款	百分比(%)	未實現利益
				與非關係人雷同	60-90天				
上海兆芯集成電路有限公司	被投資公司	其他營業收入及銷貨收入	\$ 93,365				\$ 89,124	25	\$ -

4. 大陸投資公司直接或間接經由第三地區事業提供背書、保證或提供擔保品情形：無。

5. 與大陸投資公司直接或間接經由第三地區提供資金融通情形：無。

6. 其他對當期損益或財務狀況有重大影響之交易事項：無。