

威盛電子股份有限公司及子公司  
合併財務報告暨會計師查核報告  
民國107及106年度

地址：新北市新店區中正路535號8樓

電話：(02)2218-5452

## § 目 錄 §

項	目 頁	次	財 務 報 告 附 註 編 號
一、封 面	1		-
二、目 錄	2		-
三、關係企業合併財務報告聲明書	3		-
四、會計師查核報告	4~7		-
五、合併資產負債表	8		-
六、合併綜合損益表	9~10		-
七、合併權益變動表	11		-
八、合併現金流量表	12~14		-
九、合併財務報表附註			
(一) 公司沿革	15		一
(二) 通過財務報告之日期及程序	15		二
(三) 新發布及修訂準則及解釋之適用	15~20		三
(四) 重大會計政策之彙總說明	21~37		四
(五) 重大會計判斷、估計及假設不確定性之主要來源	37~38		五
(六) 重要會計項目之說明	38~77		六~三六
(七) 關係人交易	87~92		三九
(八) 質抵押之資產	92		四十
(九) 重大或有負債及未認列之合約承諾	93		四一
(十) 重大之災害損失	-		-
(十一) 重大之期後事項	-		-
(十二) 其 他	77~87、 94~95		三七~三八、 四二~四三
(十三) 附註揭露事項			
1. 重大交易事項相關資訊	95~96、 98~108		四四
2. 轉投資事業相關資訊	96、109~110		四四
3. 大陸投資資訊	96、111~112		四四
(十四) 部門資訊	97		四五


## 關係企業合併財務報告聲明書

本公司民國 107 年度（自 107 年 1 月 1 日至 12 月 31 日止）依「關係企業合併營業報告書關係企業合併財務報表及關係報告書編製準則」應納入編製關係企業合併財務報表之公司與依國際財務報導準則第 10 號應納入編製母子公司合併財務報表之公司均相同，且關係企業合併財務報表所應揭露相關資訊於前揭母子公司合併財務報表中均已揭露，爰不再另行編製關係企業合併財務報表。

特此聲明

公司名稱：威盛電子股份有限公司

負責人：陳 文 琦



中 華 民 國 108 年 3 月 26 日

### 會計師查核報告

威盛電子股份有限公司 公鑒：

#### 查核意見

威盛電子股份有限公司及其子公司民國 107 年及 106 年 12 月 31 日之合併資產負債表，暨民國 107 年及 106 年 1 月 1 日至 12 月 31 日之合併綜合損益表、合併權益變動表、合併現金流量表以及合併財務報表附註（包括重大會計政策彙總），業經本會計師查核竣事。

依本會計師之意見，上開合併財務報表在所有重大方面係依照證券發行人財務報告編製準則暨經金融監督管理委員會認可並發布生效之國際財務報導準則、國際會計準則、解釋及解釋公告編製，足以允當表達威盛電子股份有限公司及其子公司民國 107 年及 106 年 12 月 31 日之合併財務狀況，暨民國 107 年及 106 年 1 月 1 日至 12 月 31 日之合併財務績效及合併現金流量。

#### 查核意見之基礎

本會計師係依照會計師查核簽證財務報表規則及一般公認審計準則執行查核工作。本會計師於該等準則下之責任將於會計師查核合併財務報表之責任段進一步說明。本會計師所隸屬事務所受獨立性規範之人員已依會計師職業道德規範，與威盛電子股份有限公司及其子公司保持超然獨立，並履行該規範之其他責任。本會計師相信已取得足夠及適切之查核證據，以做為表示查核意見之基礎。

#### 關鍵查核事項

關鍵查核事項係指依本會計師之專業判斷，對威盛電子股份有限公司及其子公司民國 107 年度合併財務報表之查核最為重要之事項。該等事項已於查核合併財務報表整體及形成查核意見之過程中予以因應，本會計師並不對該事項單獨表示意見。

茲對威盛電子股份有限公司及其子公司民國 107 年度合併財務報表之關鍵查核事項敘明如下：

#### 收入認列

威盛電子股份有限公司及其子公司於銷售產品時，於客戶取得商品之控制並承擔商品風險後認列收入；技術服務收入則於勞務提供條件完全滿足且收入金額能可靠衡量時予以認列。上述營業收入集中於前 10 大客戶，約佔營業收入 72%。由於客戶集中且該營業收入金額整體對合併財務報表之影響係屬重大，因是將其收入認列列為關鍵查核事項。

威盛電子股份有限公司及其子公司有關收入認列之會計政策請參閱附註四。

本會計師瞭解並測試前 10 大客戶收入認列之會計政策及內部控制之設計與執行，檢視威盛電子股份有限公司及其子公司與前 10 大客戶之合約或訂單條款以確認會計處理與收入認列會計政策是否一致，透過證實性測試程序以驗證全年度收入金額之合理性，並評估遵循 IFRS 15 情形；另透過檢視期後重大退回及折讓金額以評估資產負債表日前 10 大客戶收入認列之合理性，亦進行兩年度前 10 大客戶收入之比較分析，並依據過去歷史經驗及近期銷售情形進行分析以驗證該收入認列條件已符合會計政策之規定且收入認列之期間歸屬是否適切。

#### 投資性不動產之公允價值評估

威盛電子股份有限公司及其子公司民國 107 年 12 月 31 日之投資性不動產金額為 1,875,594 仟元，由於上述資產金額對整體合併財務報表之影響係屬重大，且公允價值模式衡量之評估過程複雜且具估計之不確定性，特別是採用收益法之假設，將受到未來市場或經濟情況之影響，因是將投資性不動產之公允價值評估列為關鍵查核事項。

本會計師評估管理階層所委任評價專家之獨立性及採用之方法的合理性；選取樣本比較專家使用當地租金或市場相類似比較標的租金行情；測試收益資本化率或折現率之調整及決定依據。另外，亦著重投資性不動產資訊揭露之適足性。

威盛電子股份有限公司及其子公司有關投資性不動產之會計政策請參閱附註四，重大會計判斷及估計不確定性說明請參閱附註五，投資性不動產之相關資訊請參閱附註十八。

## 其他事項

威盛電子股份有限公司業已編製民國 107 及 106 年度之個體財務報表，並經本會計師出具無保留意見之查核報告在案，備供參考。

### 管理階層與治理單位對合併財務報表之責任

管理階層之責任係依照證券發行人財務報告編製準則及經金融監督管理委員會認可並發布生效之國際財務報導準則、國際會計準則、解釋及解釋公告編製允當表達之合併財務報表，且維持與合併財務報表編製有關之必要內部控制，以確保合併財務報表未存有導因於舞弊或錯誤之重大不實表達。

於編製合併財務報表時，管理階層之責任亦包括評估威盛電子股份有限公司及其子公司繼續經營之能力、相關事項之揭露，以及繼續經營會計基礎之採用，除非管理階層意圖清算威盛電子股份有限公司及其子公司或停止營業，或除清算或停業外別無實際可行之其他方案。

威盛電子股份有限公司及其子公司之治理單位（含監察人）負有監督財務報導流程之責任。

### 會計師查核合併財務報表之責任

本會計師查核合併財務報表之目的，係對合併財務報表整體是否存有導因於舞弊或錯誤之重大不實表達取得合理確信，並出具查核報告。合理確信係高度確信，惟依照一般公認審計準則執行之查核工作無法保證必能偵出合併財務報表存有之重大不實表達。不實表達可能導因於舞弊或錯誤。如不實表達之個別金額或彙總數可合理預期將影響合併財務報表使用者所作之經濟決策，則被認為具有重大性。

本會計師依照一般公認審計準則查核時，運用專業判斷並保持專業上之懷疑。本會計師亦執行下列工作：

1. 辨認並評估合併財務報表導因於舞弊或錯誤之重大不實表達風險；對所評估之風險設計及執行適當之因應對策；並取得足夠及適切之查核證據以作為查核意見之基礎。因舞弊可能涉及共謀、偽造、故意遺漏、不實聲明或踰越內部控制，故未偵出導因於舞弊之重大不實表達之風險高於導因於錯誤者。
2. 對於查核攸關之內部控制取得必要之瞭解，以設計當時情況下適當之查核程序，惟其目的非對威盛電子股份有限公司及其子公司內部控制之有效性表示意見。

3. 評估管理階層所採用會計政策之適當性，及其所作會計估計與相關揭露之合理性。
4. 依據所取得之查核證據，對管理階層採用繼續經營會計基礎之適當性，以及使威盛電子股份有限公司及其子公司繼續經營之能力可能產生重大疑慮之事件或情況是否存在重大不確定性，作出結論。本會計師若認為該等事件或情況存在重大不確定性，則須於查核報告中提醒合併財務報表使用者注意合併財務報表之相關揭露，或於該等揭露係屬不適當時修正查核意見。本會計師之結論係以截至查核報告日所取得之查核證據為基礎。惟未來事件或情況可能導致威盛電子股份有限公司及其子公司不再具有繼續經營之能力。
5. 評估合併財務報表（包括相關附註）之整體表達、結構及內容，以及合併財務報表是否允當表達相關交易及事件。
6. 對於集團內組成個體之財務資訊取得足夠及適切之查核證據，以對合併財務報表表示意見。本會計師負責集團查核案件之指導、監督及執行，並負責形成集團查核意見。

本會計師與治理單位溝通之事項，包括所規劃之查核範圍及時間，以及重大查核發現（包括於查核過程中所辨認之內部控制顯著缺失）。

本會計師亦向治理單位提供本會計師所隸屬事務所受獨立性規範之人員已遵循會計師職業道德規範中有關獨立性之聲明，並與治理單位溝通所有可能被認為會影響會計師獨立性之關係及其他事項（包括相關防護措施）。

本會計師從與治理單位溝通之事項中，決定對威盛電子股份有限公司及其子公司民國 107 年度合併財務報表查核之關鍵查核事項。本會計師於查核報告中敘明該等事項，除非法令不允許公開揭露特定事項，或在極罕見情況下，本會計師決定不於查核報告中溝通特定事項，因可合理預期此溝通所產生之負面影響大於所增進之公眾利益。


勤業眾信聯合會計師事務所  
會計師 劉書琳

劉書琳



會計師 徐文亞

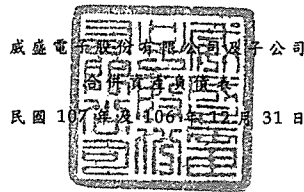
徐文亞



金融監督管理委員會核准文號  
金管證審字第 1050024633 號

證券暨期貨管理委員會核准文號  
台財證六字第 0920123784 號

中 華 民 國 108 年 3 月 26 日



單位：新台幣仟元

代 碼	資 產	107年12月31日		106年12月31日	
		金 額	%	金 額	%
<b>流動資產</b>					
1100	現金及約當現金 (附註三、四及六)	\$ 2,061,374	24	\$ 1,827,187	23
1110	透過損益按公允價值衡量之金融資產—流動 (附註三、四及七)	184,609	2	307,594	4
1125	備供出售金融資產—流動 (附註三、四及十)	-	-	1,866	-
1136	按攤銷後成本衡量之金融資產—流動 (附註三、四及九)	181,831	2	-	-
1147	無活絡市場之債務工具投資—流動 (附註三、四及十二)	-	-	97,086	1
1170	應收帳款 (附註三、四及十三)	389,096	5	233,106	3
1180	應收帳款—關係人 (附註三、四、十三及三九)	15,516	-	7,147	-
1200	其他應收款 (附註三、四、十三及三九)	44,006	1	89,196	1
130X	存貨 (附註四、五及十四)	657,059	8	587,288	7
1479	其他流動資產 (附註二一及三九)	113,171	1	133,614	2
11XX	流動資產總計	<u>3,646,662</u>	<u>43</u>	<u>3,284,084</u>	<u>41</u>
<b>非流動資產</b>					
1510	透過損益按公允價值衡量之金融資產—非流動 (附註三、四及七)	25,935	-	-	-
1517	透過其他綜合損益按公允價值衡量之金融資產—非流動 (附註三、四及八)	98,029	1	-	-
1543	以成本衡量之金融資產—非流動 (附註三、四及十一)	-	-	97,477	1
1550	採用權益法之投資 (附註四及十六)	490,357	6	306,366	4
1600	不動產、廠房及設備 (附註四、十七及四十)	2,121,754	25	2,182,438	27
1760	投資性不動產淨額 (附註四、十八及四十)	1,875,594	22	1,886,782	24
1780	無形資產 (附註四及十九)	47,347	1	101,102	1
1840	遞延所得稅資產 (附註四及三一)	9,810	-	8,687	-
1920	存出保證金 (附註三及二一)	32,215	1	33,304	1
1985	長期預付租賃款 (附註二十及四十)	82,834	1	86,383	1
1990	其他非流動資產 (附註二一)	-	-	577	-
15XX	非流動資產總計	<u>4,783,875</u>	<u>57</u>	<u>4,703,116</u>	<u>59</u>
1XXX	資 產 總 計	<u>\$ 8,430,537</u>	<u>100</u>	<u>\$ 7,987,200</u>	<u>100</u>
<b>負債及權益</b>					
<b>流動負債</b>					
2120	透過損益按公允價值衡量之金融負債—流動 (附註四及七)	\$ 1,093	-	\$ 1,119	-
2150	應付票據 (附註二二)	2,520	-	3,418	-
2170	應付帳款 (附註二二)	341,142	4	298,399	4
2180	應付帳款—關係人 (附註二二及三九)	19,220	-	35,394	-
2200	其他應付款 (附註二五及三九)	927,583	11	947,545	12
2230	本期所得稅負債 (附註四及三一)	5,218	-	3,078	-
2250	負債準備—流動 (附註四及二六)	6,097	-	4,947	-
2320	一年內到期之長期借款 (附註二二)	50,000	1	-	-
2330	暫收款	3,792	-	4,954	-
2355	應付租賃款—流動 (附註二四)	5,280	-	-	-
2399	其他流動負債 (附註二五及三九)	143,677	2	222,630	3
21XX	流動負債總計	<u>1,505,622</u>	<u>18</u>	<u>1,521,484</u>	<u>19</u>
<b>非流動負債</b>					
2541	長期借款 (附註二二)	920,000	11	1,002,000	12
2542	長期應付票據 (附註二二)	1,198,476	14	769,943	10
2570	遞延所得稅負債 (附註四及三一)	198,568	2	193,138	2
2600	應付租賃款—非流動 (附註二四)	5,763	-	-	-
2620	長期應付款項—關係人 (附註三九)	288,396	4	293,233	4
2640	確定福利負債 (附註四及二七)	270,306	3	228,052	3
2650	採用權益法之投資貸餘 (附註十六及二五)	150,968	2	172,476	2
2670	其他非流動負債 (附註二五)	7,939	-	6,038	-
25XX	非流動負債總計	<u>3,040,416</u>	<u>36</u>	<u>2,664,880</u>	<u>33</u>
2XXX	負債總計	<u>4,546,038</u>	<u>54</u>	<u>4,186,364</u>	<u>52</u>
<b>歸屬於本公司業主之權益 (附註二八)</b>					
3100	股本	4,933,034	59	4,933,034	62
3200	資本公積	11,144	-	3,459	-
3350	持彌補虧損	( 1,153,913 )	( 14 )	( 1,207,275 )	( 15 )
3400	其他權益	( 228,341 )	( 3 )	( 243,352 )	( 3 )
31XX	本公司業主之權益總計	<u>3,561,924</u>	<u>42</u>	<u>3,485,866</u>	<u>44</u>
36XX	非控制權益 (附註二八)	<u>322,575</u>	<u>4</u>	<u>314,970</u>	<u>4</u>
3XXX	權益總計	<u>3,884,499</u>	<u>46</u>	<u>3,800,836</u>	<u>48</u>
<b>負債與權益總計</b>		<u>\$ 8,430,537</u>	<u>100</u>	<u>\$ 7,987,200</u>	<u>100</u>

後附之附註係本合併財務報告之一部分。

董事長：陳文琦



經理人：陳文琦



會計主管：陳寶惠





威盛電子股份有限公司及子公司  
合併綜合損益表

民國 107 年及 106 年 1 月 1 日至 12 月 31 日

單位：新台幣仟元，惟  
每股盈餘為元

代 碼		107年度		106年度	
		金 額	%	金 額	%
4000	營業收入（附註四、二九及三九）	\$ 4,796,841	100	\$ 4,511,868	100
5000	營業成本（附註十四、二七、三十及三九）	<u>3,480,323</u>	<u>73</u>	<u>3,209,881</u>	<u>71</u>
5900	營業毛利	<u>1,316,518</u>	<u>27</u>	<u>1,301,987</u>	<u>29</u>
	營業費用（附註十三、二七、三十及三九）				
6100	推銷費用	765,063	16	794,852	18
6200	管理費用	494,703	10	538,781	12
6300	研究發展費用	1,283,277	27	1,311,562	29
6450	預期信用減損損失	<u>2,526</u>	<u>-</u>	<u>-</u>	<u>-</u>
6000	營業費用合計	<u>2,545,569</u>	<u>53</u>	<u>2,645,195</u>	<u>59</u>
6900	營業淨損	( <u>1,229,051</u> )	( <u>26</u> )	( <u>1,343,208</u> )	( <u>30</u> )
	營業外收入及支出（附註十六、三十及三九）				
7010	其他收入	223,214	5	853,377	19
7020	其他利益及損失	( 62,011 )	( 1 )	252,705	6
7050	財務成本	( 40,035 )	( 1 )	( 42,131 )	( 1 )
7060	採用權益法認列之關聯企業損益之份額	<u>1,204,503</u>	<u>25</u>	<u>304,105</u>	<u>7</u>
7000	營業外收入及支出合計	<u>1,325,671</u>	<u>28</u>	<u>1,368,056</u>	<u>31</u>
7900	稅前淨利	96,620	2	24,848	1
7950	所得稅（費用）利益（附註四及三一）	( <u>18,779</u> )	<u>-</u>	<u>11,662</u>	<u>-</u>
8200	本年度淨利	<u>77,841</u>	<u>2</u>	<u>36,510</u>	<u>1</u>

（接次頁）

(承前頁)

代 碼		107年度		106年度	
		金 額	%	金 額	%
	其他綜合損益(附註二七及二八)				
8310	不重分類至損益之項目				
8311	確定福利計畫之再 衡量數	(\$ 39,784)	( 1)	(\$ 40,378)	( 1)
8316	透過其他綜合損益 按公允價值衡量 之權益工具投資 未實現評價損益	5,037	-	-	-
8360	後續可能重分類至損益 之項目				
8361	國外營運機構財務 報表換算之兌換 差額	3,580	-	( 220,989)	( 5)
8370	採用權益法認列關 聯企業之其他綜 合損益之份額	7,700	-	30,786	1
8362	備供出售金融資產 未實現評價損益	-	-	( 7)	-
8300	其他綜合損益(淨 額)合計	( 23,467)	( 1)	( 230,588)	( 5)
8500	本年度綜合損益總額	<u>\$ 54,374</u>	<u>1</u>	<u>(\$ 194,078)</u>	<u>( 4)</u>
	淨利歸屬於：				
8610	本公司業主	\$ 68,793	2	\$ 50,033	1
8620	非控制權益	<u>9,048</u>	<u>-</u>	<u>( 13,523)</u>	<u>-</u>
8600		<u>\$ 77,841</u>	<u>2</u>	<u>\$ 36,510</u>	<u>1</u>
	綜合損益總額歸屬於：				
8710	本公司業主	\$ 46,769	1	(\$ 179,892)	( 4)
8720	非控制權益	<u>7,605</u>	<u>-</u>	<u>( 14,186)</u>	<u>-</u>
8700		<u>\$ 54,374</u>	<u>1</u>	<u>(\$ 194,078)</u>	<u>( 4)</u>
	每股盈餘(附註三二)				
	來自繼續營業單位				
9710	基 本	<u>\$ 0.14</u>		<u>\$ 0.10</u>	
9810	稀 釋	<u>\$ 0.14</u>		<u>\$ 0.10</u>	

後附之附註係本合併財務報告之一部分。

董事長：陳文琦




經理人：陳文琦



會計主管：陳寶惠





威盛電子股份有限公司

民國 107 年 12 月 31 日

單位：新台幣千元

代碼	歸屬於本公司其他權益		業主之權益		非控制權益		總計	權益總額
	股本	公積金	資本	其他權益	非控制權益	總計		
A1	\$ 4,933,034	-	(\$ 1,216,894)	(\$ 49,913)	3,892	-	\$ 3,662,335	\$ 3,859,082
D1	-	50,033	-	-	-	-	50,033	36,510
D3	-	(\$ 40,378)	(\$ 189,540)	(\$ 7)	7	-	(\$ 229,925)	(\$ 230,588)
D5	-	9,655	(\$ 189,540)	(\$ 7)	7	-	(\$ 179,892)	(\$ 194,078)
O1	-	-	-	-	-	591	591	133,000
O1	-	2,545	-	-	-	2,545	2,545	2,545
C7	-	323	(\$ 36)	-	-	287	287	287
Z1	4,933,034	3,459	(\$ 1,207,275)	(\$ 239,453)	3,899	-	3,485,866	3,800,836
A3	-	-	24,353	-	3,899	(\$ 6,648)	21,604	21,604
A5	4,933,034	3,459	(\$ 1,182,922)	(\$ 239,453)	-	(\$ 6,648)	3,507,470	3,822,440
D1	-	-	68,793	-	-	-	68,793	77,841
D3	-	-	(\$ 39,784)	11,234	-	6,526	(\$ 22,024)	(\$ 23,467)
D5	-	-	29,009	11,234	-	6,526	46,769	54,374
C7	-	4,853	-	-	-	-	4,853	4,853
N1	-	2,832	-	-	-	-	2,832	2,832
Z1	\$ 4,933,034	\$ 11,144	(\$ 1,153,913)	(\$ 228,212)	\$ -	(\$ 122)	\$ 3,561,924	\$ 3,884,499

後附之附註係本合併財務報告之一部分。



董事長：陳文琦



經理人：陳文琦



會計主管：陳寶惠

威盛電子股份有限公司及子公司

合併現金流量表

民國 107 年及 106 年 1 月 1 日至 12 月 31 日

單位：新台幣仟元

代 碼		107年度	106年度
	營業活動之現金流量		
A10000	本年度稅前淨利	\$ 96,620	\$ 24,848
A20010	收益費損項目		
A20100	折舊費用	163,215	163,611
A20200	攤銷費用	69,728	75,528
A20300	預期信用減損損失	2,526	-
A23500	金融資產減損損失	-	3,561
A29900	預付租賃款攤銷	2,163	2,136
A20900	財務成本	40,035	42,131
A21000	處分以成本衡量之金融資產利 益	-	( 95,088)
A21200	利息收入	( 21,734)	( 15,699)
A21300	股利收入	( 2,635)	( 1,960)
A21900	股份基礎給付酬勞成本	2,832	2,545
A22300	採用權益法認列之關聯企業利 益之份額	( 1,204,503)	( 304,105)
A22500	處分不動產、廠房及設備損失	6,813	7,257
A22800	處分無形資產利益	( 49,505)	( 186,639)
A24600	投資性不動產公允價值調整利 益	( 16,225)	( 12,580)
A30000	營業資產及負債之淨變動數		
A31110	持有供交易之金融資產	-	21,535
A31115	強制透過損益按公允價值衡量 之金融資產	125,005	-
A31150	應收帳款	( 158,516)	65,074
A31160	應收帳款－關係人	( 8,369)	9,265
A31180	其他應收款	46,496	( 20,277)
A31200	存 貨	( 69,771)	( 166,507)
A31220	確定福利資產	-	45,932
A31240	其他流動資產	19,862	81,642
A32110	透過損益按公允價值衡量之金 融負債	( 26)	1,119
A32130	應付票據	( 898)	1,300
A32150	應付帳款	42,743	( 132,062)

(接次頁)

(承前頁)

代 碼		107年度	106年度
A32160	應付帳款－關係人	(\$ 16,174)	\$ 33,017
A32180	其他應付款	1,047	( 208,096)
A32200	負債準備	1,150	( 16,737)
A32230	其他流動負債	( 78,953)	( 88,137)
A32240	確定福利負債	2,470	3,587
A32990	暫收款	( 1,162)	( 16,407)
A33000	營運產生之現金流出	( 1,005,766)	( 680,206)
A33100	收取之利息	20,428	15,714
A33200	收取之股利	2,635	1,960
A33300	支付之利息	( 41,568)	( 45,065)
A33500	(支付)退還之所得稅	( 8,893)	30,741
AAAA	營業活動之淨現金流出	( 1,033,164)	( 676,856)
投資活動之現金流量			
B00040	取得按攤銷後成本衡量之金融資產	( 183,466)	-
B00500	處分按攤銷後成本衡量之金融資產	98,721	-
B00600	取得無活絡市場之債務工具投資	-	( 266,648)
B00700	出售無活絡市場之債務工具投資價 款	-	459,676
B01300	處分以成本衡量之金融資產價款	-	160,765
B01400	以成本衡量之金融資產減資退回股 款	-	7,194
B01800	取得採用權益法之長期股權投資	-	( 1,131,133)
B02400	採用權益法之被投資公司減資退回 股款	-	688,422
B02700	取得不動產、廠房及設備	( 111,465)	( 141,740)
B02800	處分不動產、廠房及設備	356	10,298
B03700	存出保證金增加	( 10,854)	( 1,535)
B03800	存出保證金減少	11,791	733
B04500	購置無形資產	( 31,048)	( 46,090)
B04600	處分無形資產價款	-	5,937
B06800	非流動資產減少	577	-
B07600	收取之股利	1,061,062	1,365,716
BBBB	投資活動之淨現金流入	835,674	1,111,595
籌資活動之現金流量			
C00500	長期應付票券增加	430,000	331,000
C01600	舉借長期借款	288,000	892,000
C01700	償還長期借款	( 320,000)	( 2,051,000)

(接次頁)

(承前頁)

代 碼		107年度	106年度
C03000	存入保證金增加	\$ 2,120	\$ 2,877
C03100	存入保證金減少	( 147)	( 1,255)
C05800	非控制權益變動 (未喪失控制力) (附註三四)	-	133,000
CCCC	籌資活動之淨現金流入 (出)	<u>399,973</u>	<u>( 693,378)</u>
DDDD	匯率變動對現金及約當現金之影響	<u>31,704</u>	<u>( 173,007)</u>
EEEE	現金及約當現金增加 (減少) 數	234,187	( 431,646)
E00100	年初現金及約當現金餘額	<u>1,827,187</u>	<u>2,258,833</u>
E00200	年底現金及約當現金餘額	<u>\$ 2,061,374</u>	<u>\$ 1,827,187</u>

後附之附註係本合併財務報告之一部分。

董事長：陳文琦



經理人：陳文琦



會計主管：陳寶惠



威盛電子股份有限公司及子公司

合併財務報表附註

民國 107 年及 106 年 1 月 1 日至 12 月 31 日

(除另註明外，金額以新台幣仟元為單位)

一、公司沿革

威盛電子股份有限公司（以下稱本公司或威盛公司）成立於 81 年 9 月，主要業務為半導體及電腦積體電路之設計、製造及買賣。87 年 10 月財政部證券暨期貨管理委員會（現更名為金融監督管理委員會證券期貨局；簡稱證期局）核准威盛公司股票上市，於 88 年 3 月股票正式掛牌公開買賣。

本合併財務報告係以威盛公司之功能性貨幣新台幣表達。

二、通過財務報告之日期及程序

本合併財務報告於 108 年 3 月 26 日經董事會通過。

三、新發布及修訂準則及解釋之適用

- (一) 首次適用修正後之證券發行人財務報告編製準則及金融監督管理委員會（以下稱「金管會」）認可並發布生效之國際財務報導準則（IFRS）、國際會計準則（IAS）、解釋（IFRIC）及解釋公告（SIC）（以下稱「IFRSs」）

除下列說明外，適用修正後之證券發行人財務報告編製準則及金管會認可並發布生效之 IFRSs 將不致造成合併公司會計政策之重大變動：

1. IFRS 9「金融工具」及相關修正

IFRS 9「金融工具」取代 IAS 39「金融工具：認列與衡量」，並配套修正 IFRS 7「金融工具：揭露」等其他準則。IFRS 9 之新規定涵蓋金融資產之分類、衡量與減損及一般避險會計，相關會計政策請參閱附註四。

## 金融資產之分類、衡量與減損

合併公司依據 107 年 1 月 1 日所存在之事實及情況，於該日評估已存在金融資產之分類予以追溯調整，並選擇不予重編比較期間。於 107 年 1 月 1 日，各類別金融資產依 IAS 39 及 IFRS 9 所決定之衡量種類及帳面金額及其變動情形彙總如下：

金融資產類別	衡 量 種 類		帳 面 金 額		說 明		
	IAS 39	IFRS 9	IAS 39	IFRS 9			
現金及約當現金	放款及應收款	按攤銷後成本衡量	\$1,827,187	\$1,827,187			
股票投資	持有供交易金融資產	強制透過損益按公允價值衡量	307,594	307,594			
	備供出售金融資產	強制透過損益按公允價值衡量	8,631	27,955			
	備供出售金融資產	透過其他綜合損益按公允價值 衡量之權益工具投資	90,712	92,992			
原始到期日超過 3 個 月之定期存款	放款及應收款	按攤銷後成本衡量	97,086	97,086			
應收帳款(含關係人) 及其他應收款	放款及應收款	按攤銷後成本衡量	329,449	329,449			
存出保證金	放款及應收款	按攤銷後成本衡量	33,304	33,304			
	107年1月1日 帳面金額 (IAS 39)	重 分 類	再 衡 量	107年1月1日 帳面金額 (IFRS 9)	107年1月1日 保留盈餘 影響數	107年1月1日 其他權益 影響數	說 明
透過損益按公允價值衡 量之金融資產	\$ 307,594			\$ 307,594			
加：自備供出售 (IAS 39) 重分類							
一 強制重分類	-	\$ 8,631	\$ 19,324	27,955	\$ 15,425	\$ 3,899	(1)
	307,594	8,631	19,324	335,549	15,425	3,899	
透過其他綜合損益按公 允價值衡量之金融資 產	-			-			
一 權益工具							
加：自備供出售金融資 產 (IAS 39) 重分類	-	90,712	2,280	92,992	8,928	(6,648)	(2)
	-	90,712	2,280	92,992	8,928	(6,648)	
按攤銷後成本衡量之金 融資產	-			-			
加：自放款及應收款 (IAS 39) 重分類	-	2,287,026	-	2,287,026	-	-	(3)& (4)
	-	2,287,026	-	2,287,026	-	-	
合 計	\$ 307,594	\$ 2,386,369	\$ 21,604	\$ 2,715,567	\$ 24,353	(\$ 2,749)	

(1) 原依 IAS 39 分類為備供出售金融資產之股票投資 1,866 仟元，合併公司依 IFRS 9 選擇分類為透過損益按公允價值衡量，並將相關其他權益—備供出售金融資產未實現損失 3,899 仟元重分類為待彌補虧損。

另原依 IAS 39 以成本衡量之未上市（櫃）股票投資 6,765 仟元，依 IFRS 9 分類為透過損益按公允價值衡量，並應按公允價值再衡量，因而 107 年 1 月 1 日之透過損益按公允價值衡量之金融資產調整增加 19,324 仟元及待彌補虧損調整減少 19,324 仟元。



(2) 原依 IAS 39 以成本衡量之未上市 (櫃) 股票投資 90,712 仟元，依 IFRS 9 分類為透過其他綜合損益按公允價值衡量，並應按公允價值再衡量，因而 107 年 1 月 1 日之透過其他綜合損益按公允價值衡量之金融資產及其他權益－透過其他綜合損益按公允價值衡量之金融資產未實現利益皆為調整增加 2,280 仟元。

合併公司原依 IAS 39 已認列以成本衡量之股票投資減損損失並累積於待彌補虧損。因該等股票依 IFRS 9 指定為透過其他綜合損益按公允價值衡量而不再評估減損，因而 107 年 1 月 1 日之其他權益－透過其他綜合損益按公允價值衡量之金融資產未實現損益之帳面金額調整減少 8,928 仟元，待彌補虧損調整減少 8,928 仟元。

(3) 原依 IAS 39 分類為無活絡市場之債務工具投資並按攤銷後成本衡量之原始到期日超過 3 個月之定期存款 97,086 仟元，其原始認列時之合約現金流量完全為支付本金及流通在外本金金額之利息，且依 107 年 1 月 1 日所存在之事實及情況評估經營模式係收取合約現金流量，依 IFRS 9 分類為按攤銷後成本衡量。

(4) 現金及約當現金 1,827,187 仟元、應收帳款 (含關係人) 及其他應收款 329,449 仟元及存出保證金 33,304 仟元原依 IAS 39 分類為放款及應收款，依 IFRS 9 則分類為以攤銷後成本衡量之金融資產，並評估預期信用損失。

## 2. IFRS 15「客戶合約之收入」及相關修正

IFRS 15 係規範來自客戶合約之收入認列原則，該準則將取代 IAS 18「收入」、IAS 11「建造合約」及相關解釋，相關會計政策請參閱附註四。

(二) 108 年適用之證券發行人財務報告編製準則及金管會認可之 IFRSs

<u>新發布 / 修正 / 修訂準則及解釋</u>	<u>IASB 發布之生效日(註1)</u>
「2015-2017 週期之年度改善」	2019 年 1 月 1 日
IFRS 9 之修正「具負補償之提前還款特性」	2019 年 1 月 1 日 (註 2)
IFRS 16「租賃」	2019 年 1 月 1 日
IAS 19 之修正「計畫修正、縮減或清償」	2019 年 1 月 1 日 (註 3)
IAS 28 之修正「對關聯企業及合資之長期權益」	2019 年 1 月 1 日
IFRIC 23「所得稅務處理之不確定性」	2019 年 1 月 1 日

註 1：除另註明外，上述新發布 / 修正 / 修訂準則或解釋係於各該日期以後開始之年度期間生效。

註 2：金管會允許合併公司得選擇提前於 107 年 1 月 1 日適用此項修正。

註 3：2019 年 1 月 1 日以後發生之計畫修正、縮減或清償適用此項修正。

除下列說明外，首次適用上述新發布 / 修正 / 修訂準則或解釋將不致造成合併公司會計政策之重大變動：

IFRS 16「租賃」

IFRS 16 規範租賃協議之辨認與出租人及承租人會計處理，該準則將取代 IAS 17「租賃」及 IFRIC 4「決定一項安排是否包含租賃」等相關解釋。

租賃定義

首次適用 IFRS 16 時，合併公司將選擇僅就 108 年 1 月 1 日以後簽訂（或變動）之合約依 IFRS 16 評估是否係屬（或包含）租賃，目前已依 IAS 17 及 IFRIC 4 辨認為租賃之合約將不予重新評估並將依 IFRS 16 之過渡規定處理。

合併公司為承租人

首次適用 IFRS 16 時，除低價值標的資產租賃及短期租賃選擇按直線基礎認列費用外，其他租賃將於合併資產負債表認列使用權資產及租賃負債。合併綜合損益表將分別表達使用權資產之折舊費用及租賃負債按有效利息法所產生之利息費用。於合併現金流量表中，償付租賃負債之本金金額將表達為籌資活動，支付利息部分將

列為營業活動。適用 IFRS 16 前，分類為營業租賃之合約係按直線基礎認列費用，營業租賃現金流量於合併現金流量表係表達於營業活動。分類為融資租賃之合約係於合併資產負債表認列租賃資產及應付租賃款。

合併公司預計選擇將追溯適用 IFRS 16 之累積影響數調整於首次適用日，不重編比較資訊。

目前依 IAS 17 以營業租賃處理之協議，於 108 年 1 月 1 日租賃負債之衡量將以剩餘租賃給付按該日承租人之增額借款利率折現，全部使用權資產將以該日之租賃負債金額衡量。所認列之使用權資產均將適用 IAS 36 評估減損。

合併公司預計將適用下列權宜作法：

1. 對具有合理類似特性之租賃組合使用單一折現率衡量租賃負債。
2. 租賃期間於 108 年 12 月 31 日以前結束之租賃將依短期租賃處理。
3. 不將原始直接成本計入 108 年 1 月 1 日之使用權資產衡量中。
4. 進行租賃負債之衡量時，對諸如租賃期間之決定將使用後見之明。

對於依 IAS 17 分類為融資租賃之租賃，將以 107 年 12 月 31 日租賃資產及租賃負債之帳面金額作為使用權資產及租賃負債於 108 年 1 月 1 日之帳面金額。

#### 合併公司為出租人

於過渡時對出租人之租賃將不作任何調整，且自 108 年 1 月 1 日起始適用 IFRS 16。

108年1月1日資產及負債之預計影響

	107年12月31日 帳面金額	首次適用 之調整	108年1月1日 調整後 帳面金額
租賃資產	\$ 15,840	(\$ 15,840)	\$ -
累計折舊－租賃資產	( 2,457)	2,457	-
預付租賃款－非流動	82,834	( 82,834)	-
使用權資產	-	443,152	443,152
累計折舊－使用權資產	-	( 2,457)	( 2,457)
資產影響	<u>\$ 96,217</u>	<u>\$ 344,478</u>	<u>\$ 440,695</u>
租賃負債－流動	\$ -	\$ 96,636	\$ 96,636
應付租賃款－流動	5,280	( 5,280)	-
租賃負債－非流動	-	258,885	258,885
應付租賃款－非流動	5,763	( 5,763)	-
負債影響	<u>\$ 11,043</u>	<u>\$ 344,478</u>	<u>\$ 355,521</u>

除上述影響外，截至本合併財務報告通過發布日止，合併公司評估其他準則、解釋之修正將不致對財務狀況與財務績效造成重大影響。

(三) IASB 已發布但尚未經金管會認可並發布生效之 IFRSs

新發布 / 修正 / 修訂準則及解釋	IASB 發布之生效日(註1)
IFRS 3 之修正「業務之定義」	2020年1月1日(註2)
IFRS 10 及 IAS 28 之修正「投資者與其關聯企業或合資間之資產出售或投入」	未定
IFRS 17「保險合約」	2021年1月1日
IAS 1 及 IAS 8 之修正「重大性之定義」	2020年1月1日(註3)

註1：除另註明外，上述新發布 / 修正 / 修訂準則或解釋係於各該日期以後開始之年度期間生效。

註2：收購日在年度報導期間開始於2020年1月1日以後之企業合併及於前述日期以後發生之資產取得適用此項修正。

註3：2020年1月1日以後開始之年度期間推延適用此項修正。

截至本合併財務報告通過發布日止，合併公司仍持續評估其他準則、解釋之修正對財務狀況與財務績效之影響，相關影響待評估完成時予以揭露。

#### 四、重大會計政策之彙總說明

##### (一) 遵循聲明

本合併財務報告係依照證券發行人財務報告編製準則、有關法令及經金管會認可並發布生效之 IFRSs 編製。

##### (二) 編製基礎

除按公允價值衡量之金融工具及投資性不動產外，本合併財務報告係依歷史成本基礎編製。

公允價值衡量依照相關輸入值之可觀察程度及重要性分為第 1 等級至第 3 等級：

1. 第 1 等級輸入值：係指於衡量日可取得之相同資產或負債於活躍市場之報價（未經調整）。
2. 第 2 等級輸入值：係指除第 1 等級之報價外，資產或負債直接（亦即價格）或間接（亦即由價格推導而得）之可觀察輸入值。
3. 第 3 等級輸入值：係指資產或負債之不可觀察之輸入值。

##### (三) 資產與負債區分流動與非流動之標準

流動資產包括：

1. 主要為交易目的而持有之資產；
2. 預期於資產負債表日後 12 個月內實現之資產；及
3. 現金及約當現金（但不包括於資產負債表日後逾 12 個月用以交換或清償負債而受到限制者）。

流動負債包括：

1. 主要為交易目的而持有之負債；
2. 於資產負債表日後 12 個月內到期清償之負債（即使於資產負債表日後至通過發布財務報告前已完成長期性之再融資或重新安排付款協議，亦屬流動負債），以及
3. 不能無條件將清償期限遞延至資產負債表日後至少 12 個月之負債。惟負債之條款可能依交易對方之選擇，以發行權益工具而導致其清償者，並不影響分類。

非屬上述流動資產或流動負債者，係分類為非流動資產或非流動負債。

#### (四) 合併基礎

本合併財務報表係包含本公司及由本公司所控制個體（子公司）之財務報告。合併綜合損益表已納入被收購或被處分子公司於當期自收購日起或至處分日止之營運損益。子公司之財務報告已予適當調整，以使其會計政策與合併公司之會計政策一致。於編製合併財務報告時，各個體間之交易、帳戶餘額、收益及費損於已全數予以銷除。子公司之綜合損益總額係歸屬至本公司業主及非控制權益，即使非控制權益因而成為虧損餘額。

當合併公司對子公司所有權權益之變動未導致喪失控制者，係作為權益交易處理。合併公司及非控制權益之帳面金額已予調整，以反映其於子公司相對權益之變動。非控制權益之調整金額與所支付或收取對價之公允價值間之差額，係直接認列為權益且歸屬於本公司業主。

子公司明細、持股比例及營業項目，參閱附註十五、附表八及附表九。

#### (五) 外幣

各個體編製財務報表時，以個體功能性貨幣以外之貨幣（外幣）交易者，依交易日匯率換算為功能性貨幣記錄。

外幣貨幣性項目於每一資產負債表日以收盤匯率換算。因交割貨幣性項目或換算貨幣性項目產生之兌換差額，於發生當期認列於損益。

以公允價值衡量之外幣非貨幣性項目係以決定公允價值當日之匯率換算，所產生之兌換差額列為當期損益，惟屬公允價值變動認列於其他綜合損益者，其產生之兌換差額列於其他綜合損益。

以歷史成本衡量之外幣非貨幣性項目係以交易日之匯率換算，不再重新換算。

於編製合併財務報告時，合併公司國外營運機構之資產及負債以每一資產負債表日匯率換算為新台幣。收益及費損項目係以當期平均匯率換算，所產生之兌換差額認列為其他綜合損益。

若合併公司處分國外營運機構之所有權益，或處分國外營運機構之子公司部分權益但喪失控制，或處分國外營運機構之聯合協議或關聯企業後之保留權益係金融資產並按金融工具之會計政策處理，所有與該國外營運機構相關之累計兌換差額將重分類至損益。

若部分處分國外營運機構之子公司未導致喪失控制，係按比例將累計兌換差額重新歸屬予該子公司之非控制權益，不認列為損益。在其他任何部分處分國外營運機構之情況下，累計兌換差額則按處分比例重分類至損益。

#### (六) 存 貨

存貨包括原料、物料、製成品及在製品。存貨係以成本與淨變現價值孰低衡量，比較成本與淨變現價值時除同類別存貨外係以個別項目為基礎。淨變現價值係指在正常情況下之估計售價減除至完工尚需投入之估計成本及完成出售所需之估計成本後之餘額。存貨成本之計算係採加權平均法。

#### (七) 投資關聯企業

關聯企業係指合併公司具有重大影響，但非屬子公司或合資權益之企業。

合併公司對投資關聯企業係採用權益法。

權益法下，投資關聯企業原始依成本認列，取得日後帳面金額係隨合併公司所享有之關聯企業損益及其他綜合損益份額與利潤分配而增減。此外，針對合併公司可享有關聯企業權益之變動係按持股比例認列。

取得成本超過合併公司於取得日所享有關聯企業可辨認資產及負債淨公允價值份額之數額列為商譽，該商譽係包含於該投資之帳面金額且不得攤銷；合併公司於取得日所享有關聯企業可辨認資產及負債淨公允價值份額超過取得成本之數額列為當期損益。

關聯企業發行新股時，合併公司若未按持股比例認購，致使持股比例發生變動，並因而使投資之股權淨值發生增減時，其增減數調整資本公積及採用權益法之投資。惟若未按持股比例認購或取得致使對關聯企業之所有權權益減少者，於其他綜合損益中所認列與

該關聯企業有關之金額按減少比例重分類，其會計處理之基礎係與關聯企業若直接處分相關資產或負債所必須遵循之基礎相同；前項調整如應借記資本公積，而採用權益法之投資所產生之資本公積餘額不足時，其差額借記保留盈餘。

當合併公司對關聯企業之損失份額等於或超過其在該關聯企業之權益（包括權益法下投資關聯企業之帳面金額及實質上屬於合併公司對該關聯企業淨投資組成部分之其他長期權益）時，即停止認列進一步之損失。合併公司僅於發生法定義務、推定義務或已代關聯企業支付款項之範圍內，認列額外損失及負債。

合併公司於評估減損時，係將投資之整體帳面金額（含商譽）視為單一資產，比較可回收金額（使用價值或公允價值減出售成本孰高者）與帳面金額，進行減損測試，所認列之減損損失亦屬於投資帳面金額之一部分。減損損失之任何迴轉，於該投資之可回收金額後續增加之範圍內予以認列。

合併公司自其投資不再為關聯企業之日停止採用權益法，其對原關聯企業之保留權益以公允價值衡量，該公允價值及處分價款與停止採用權益法當日之投資帳面金額之差額，列入當期損益。此外，於其他綜合損益中所認列與該關聯企業有關之所有金額，其會計處理之基礎係與關聯企業若直接處分相關資產或負債所必須遵循之基礎相同。

合併公司與關聯企業間之逆流、順流及側流交易所產生之損益，僅在與合併公司對關聯企業權益無關之範圍內，認列於合併財務報告。

#### (八) 不動產、廠房及設備

不動產、廠房及設備係以成本認列，後續以成本減除累計折舊及累計減損損失後之金額衡量。

建造中之不動產、廠房及設備係以成本減除累計減損損失後之金額認列。成本包括專業服務費用及符合資本化條件之借款成本。該等資產於完工並達預期使用狀態時，分類至不動產、廠房及設備之適當類別並開始提列折舊。



不動產、廠房及設備於耐用年限內按直線基礎，對每一重大部分單獨提列折舊。合併公司至少於每一年度結束日對估計耐用年限、殘值及折舊方法進行檢視，並推延適用會計估計變動之影響。

不動產、廠房及設備除列時，淨處分價款與該資產帳面金額間之差額係認列於損益。

#### (九) 投資性不動產

投資性不動產係為賺取租金或資本增值或兩者兼具而持有之不動產。投資性不動產亦包括目前尚未決定未來用途所持有之土地。

投資性不動產原始以成本（包括交易成本）衡量，後續以公允價值模式衡量，公允價值變動於發生當期認列於損益。

投資性不動產除列時，淨處分價款與該資產帳面金額間之差額係認列於損益。

#### (十) 無形資產

##### 1. 單獨取得

單獨取得之有限耐用年限無形資產原始以成本衡量，後續係以成本減除累計攤銷及累計減損損失後之金額衡量。無形資產於耐用年限內按直線基礎進行攤銷，並且至少於每一年度結束日對估計耐用年限、殘值及攤銷方法進行檢視，並推延適用會計估計變動之影響。非確定耐用年限無形資產係以成本減除累計減損損失列報。

##### 2. 除 列

無形資產除列時，淨處分價款與該資產帳面金額間之差額係認列於當期損益。

#### (十一) 有形及無形資產（商譽除外）之減損

合併公司於每一資產負債表日評估是否有任何跡象顯示有形及無形資產（商譽除外）可能已減損。若有任一減損跡象存在，則估計該資產之可回收金額。倘無法估計個別資產之可回收金額，合併公司估計該資產所屬現金產生單位之可回收金額。共用資產係依合理一致之基礎分攤至個別現金產生單位。

針對非確定耐用年限及尚未可供使用之無形資產，至少每年及有減損跡象時進行減損測試。

可回收金額為公允價值減出售成本與其使用價值之較高者。個別資產或現金產生單位之可回收金額若低於其帳面金額時，將該資產或現金產生單位之帳面金額調減至其可回收金額，減損損失係認列於損益。

當減損損失於後續迴轉時，該資產或現金產生單位之帳面金額調增至修訂後之可回收金額，惟增加後之帳面金額以不超過該資產或現金產生單位若未於以前年度認列減損損失時所決定之帳面金額（減除攤銷或折舊）。減損損失之迴轉係認列於損益。

## (十二) 金融工具

金融資產與金融負債於合併公司成為該工具合約條款之一方時認列於合併資產負債表。

原始認列金融資產與金融負債時，若金融資產或金融負債非屬透過損益按公允價值衡量者，係按公允價值加計直接可歸屬於取得或發行金融資產或金融負債之交易成本衡量。直接可歸屬於取得或發行透過損益按公允價值衡量之金融資產或金融負債之交易成本，則立即認列為損益。

### 1. 金融資產

金融資產之慣例交易係採交易日會計認列及除列。

#### (1) 衡量種類

##### 107年

合併公司所持有之金融資產種類為透過損益按公允價值衡量之金融資產、按攤銷後成本衡量之金融資產及透過其他綜合損益按公允價值衡量之權益工具投資。

##### A. 透過損益按公允價值衡量之金融資產

透過損益按公允價值衡量之金融資產為強制透過損益按公允價值衡量之金融資產。強制透過損益按公允價值衡量之金融資產包括合併公司未指定透過其他綜合損益按公允價值衡量之權益工具投資，及不符合分類為按

攤銷後成本衡量或透過其他綜合損益按公允價值衡量之債務工具投資。

透過損益按公允價值衡量之金融資產係按公允價值衡量，其再衡量產生之利益或損失（不包含該金融資產所產生之任何股利或利息）係認列於損益。公允價值之決定方式請參閱附註三八。

#### B. 按攤銷後成本衡量之金融資產

合併公司投資金融資產若同時符合下列兩條件，則分類為按攤銷後成本衡量之金融資產：

- a. 係於某經營模式下持有，該模式之目的係持有金融資產以收取合約現金流量；及
- b. 合約條款產生特定日期之現金流量，該等現金流量完全為支付本金及流通在外本金金額之利息。

按攤銷後成本衡量之金融資產（包括現金及約當現金、原始到期日超過 3 個月之定期存款、按攤銷後成本衡量之應收帳款（含關係人）、其他應收款及存出保證金）於原始認列後，係以有效利息法決定之總帳面金額減除任何減損損失之攤銷後成本衡量，任何外幣兌換損益則認列於損益。

除下列兩種情況外，利息收入係以有效利率乘以金融資產總帳面金額計算：

- a. 購入或創始之信用減損金融資產，利息收入係以信用調整後有效利率乘以金融資產攤銷後成本計算。
- b. 非屬購入或創始之信用減損，但後續變成信用減損之金融資產，應自信用減損後之次一報導期間起以有效利率乘以金融資產攤銷後成本計算利息收入。

約當現金包括自取得日起 3 個月內、高度流動性、可隨時轉換成定額現金且價值變動風險甚小之定期存款及附買回債券投資，係用於滿足短期現金承諾。

### C. 透過其他綜合損益按公允價值衡量之權益工具投資

合併公司於原始認列時，可作一不可撤銷之選擇，將非持有供交易且非企業合併收購者所認列或有對價之權益工具投資，指定透過其他綜合損益按公允價值衡量。

透過其他綜合損益按公允價值衡量之權益工具投資係按公允價值衡量，後續公允價值變動列報於其他綜合損益，並累計於其他權益中。於投資處分時，累積損益直接移轉至保留盈餘，並不重分類為損益。

透過其他綜合損益按公允價值衡量之權益工具投資之股利於合併公司收款之權利確立時認列於損益中，除非該股利明顯代表部分投資成本之回收。

### 106 年

合併公司所持有之金融資產種類為透過損益按公允價值衡量之金融資產、備供出售金融資產與放款及應收款三類。該分類係於金融資產原始認列時視其性質及目的而決定。

#### A. 透過損益按公允價值衡量之金融資產

透過損益按公允價值衡量之金融資產包括持有供交易及指定為透過損益按公允價值衡量之金融資產。

若符合下列條件之一者，金融資產係分類為持有供交易：

- a. 其取得之主要目的為短期內出售；
- b. 於原始認列時即屬合併管理之可辨認金融工具組合之一部分，且有近期該組合為短期獲利之操作型態之證據；或
- c. 屬衍生工具（財務保證合約或被指定且有效之避險工具之衍生工具除外）。

若符合下列因素之一而可提供更攸關之資訊時，可於原始認列時指定為透過損益按公允價值衡量：

- a. 該指定可消除或重大減少衡量或認列不一致；或
- b. 一組金融資產、金融負債或兩者，依書面之風險管理或投資策略，以公允價值基礎管理並評估其績效，且合併公司內部提供予管理階層之該投資組合資訊，亦以公允價值為基礎；或
- c. 將包含一個或多個嵌入式衍生工具之混合（結合）合約整體進行指定。

透過損益按公允價值衡量之金融資產係按公允價值衡量，其再衡量產生之利益或損失係認列於損益。該認列於損益之利益或損失包含該金融資產所產生之任何股利或利息（包含於投資當年度收到者）。

透過損益按公允價值衡量之金融資產若屬無活絡市場公開報價且其公允價值無法可靠衡量之權益工具投資，及與此種無報價權益工具連結且須以交付該等權益工具交割之衍生工具，後續係以成本減除減損損失後之金額衡量，並單獨列為「以成本衡量之金融資產」。該等金融資產於後續能可靠衡量公允價值時，係按公允價值再衡量，其帳面金額與公允價值間之差額認列於損益。

#### B. 備供出售金融資產

備供出售金融資產係非衍生金融資產被指定為備供出售，或未被分類為放款及應收款、持有至到期日投資或透過損益按公允價值衡量之金融資產。

備供出售金融資產係按公允價值衡量，備供出售貨幣性金融資產帳面金額之變動中屬外幣兌換損益與以有效利息法計算之利息收入，以及備供出售權益投資之股利，係認列於損益。其餘備供出售金融資產帳面金額之變動係認列於其他綜合損益，於投資處分或確定減損時重分類為損益。

備供出售權益投資之股利於合併公司收款之權利確立時認列。

備供出售金融資產若屬無活絡市場公開報價且公允價值無法可靠衡量之權益工具投資，及與此種無報價權益工具連結且須以交付該等權益工具交割之衍生工具，後續係以成本減除減損損失後之金額衡量，並單獨列為「以成本衡量之金融資產」。該等金融資產於後續能可靠衡量公允價值時，係按公允價值再衡量，其帳面金額與公允價值間之差額認列於其他綜合損益，若有減損時，則認列於損益。

#### C.放款及應收款

放款及應收款（包括應收帳款、現金及約當現金、其他應收款、無活絡市場之債務工具投資及存出保證金）係採用有效利息法按攤銷後成本減除減損損失後之金額衡量，惟短期應收帳款之利息認列不具重大性之情況除外。

約當現金包括自取得日起 3 個月內、高度流動性、可隨時轉換成定額現金且價值變動風險甚小之定期存款及附買回債券投資，係用於滿足短期現金承諾。

#### (2) 金融資產之減損

##### 107 年

合併公司於每一資產負債表日按預期信用損失評估按攤銷後成本衡量之金融資產（含應收帳款）之減損損失。

應收帳款按存續期間預期信用損失認列備抵損失。其他金融資產係先評估自原始認列後信用風險是否顯著增加，若未顯著增加，則按 12 個月預期信用損失認列備抵損失，若已顯著增加，則按存續期間預期信用損失認列備抵損失。

預期信用損失係以發生違約之風險作為權重之加權平均信用損失。12 個月預期信用損失係代表金融工具於報導

日後 12 個月內可能違約事項所產生之預期信用損失，存續期間預期信用損失則代表金融工具於預期存續期間所有可能違約事項產生之預期信用損失。

所有金融資產之減損損失係藉由備抵帳戶調降其帳面金額。

#### 106 年

除透過損益按公允價值衡量之金融資產外，合併公司係於每一資產負債表日評估其他金融資產是否有減損客觀證據，當有客觀證據顯示，因金融資產原始認列後發生之單一或多項事項，致使金融資產之估計未來現金流量受損失者，該金融資產即已發生減損。

按攤銷後成本列報之金融資產，如應收帳款及其他應收款，該資產若經個別評估未有客觀減損證據，另再集體評估減損。應收款集體存在之客觀減損證據可能包含合併公司過去收款經驗、集體超過平均授信期間之延遲付款增加情況，以及與應收款拖欠有關之可觀察全國性或區域性經濟情勢變化。

按攤銷後成本列報之金融資產之減損損失金額係該資產帳面金額與估計未來現金流量按該金融資產原始有效利率折現之現值間之差額。

按攤銷後成本列報之金融資產於後續期間減損損失金額減少，且經客觀判斷該減少與認列減損後發生之事項有關，則先前認列之減損損失直接或藉由調整備抵帳戶予以迴轉認列於損益，惟該迴轉不得使金融資產帳面金額超過若未認列減損情況下於迴轉日應有之攤銷後成本。

當備供出售權益投資之公允價值低於成本且發生大幅或持久性下跌時，係為客觀減損證據。

其他金融資產客觀減損證據包含：發行人或債務人之重大財務困難、違約（例如利息或本金支付之延滯或不償

付)、債務人將進入破產或其他財務重整之可能性大增或由於財務困難而使金融資產之活絡市場消失。

當備供出售金融資產發生減損時，原先已認列於其他綜合損益之累計損失金額將重分類至損益。

備供出售權益工具投資已認列於損益之減損損失不得透過損益迴轉。任何認列減損損失後之公允價值回升金額係認列於其他綜合損益。備供出售債務工具之公允價值若於後續期間增加，而該增加能客觀地連結至減損損失認列於損益後發生之事項，則減損損失予以迴轉並認列於損益。

以成本衡量之金融資產之減損損失金額係該資產帳面金額與估計未來現金流量按類似金融資產之現時市場報酬率折現之現值間之差額。此種減損損失於後續期間不得迴轉。

所有金融資產之減損損失係直接自金融資產之帳面金額中扣除，惟應收帳款及其他應收款係藉由備抵帳戶調降其帳面金額。當判斷應收帳款及其他應收款無法收回時，係沖銷備抵帳戶。原先已沖銷而後續收回之款項則貸記備抵帳戶。除因應收帳款及其他應收款無法收回而沖銷備抵帳戶外，備抵帳戶帳面金額之變動認列於損益。

### (3) 金融資產之除列

合併公司僅於對來自金融資產現金流量之合約權利失效，或已移轉金融資產且該資產所有權之幾乎所有風險及報酬已移轉予其他企業時，始將金融資產除列。

於 106 年（含）以前，於一金融資產整體除列時，其帳面金額與所收取對價加計已認列於其他綜合損益之任何累計利益或損失之總和間之差額係認列於損益。自 107 年起，於一按攤銷後成本衡量之金融資產整體除列時，其帳面金額與所收取對價間之差額係認列於損益。於一透過其他綜合損益按公允價值衡量之權益工具投資整體除列時，累積損益直接移轉至保留盈餘，並不重分類為損益。



## 2. 權益工具

合併公司發行之債務及權益工具係依據合約協議之實質與金融負債及權益工具之定義分類為金融負債或權益。

合併公司發行之權益工具係以取得之價款扣除直接發行成本後之金額認列。

再取回本公司本身之權益工具係於權益項下認列與減除。購買、出售、發行或註銷本公司本身之權益工具不認列於損益。

## 3. 金融負債

### (1) 後續衡量

除透過損益按公允價值衡量之金融負債外，所有金融負債係以有效利息法按攤銷後成本衡量。

透過損益按公允價值衡量之金融負債係按公允價值衡量，其再衡量產生之利益或損失（包含該金融負債所支付之任何股利或利息）係認列於損益。

公允價值之決定方式請參閱附註三八。

### (2) 金融負債之除列

除列金融負債時，其帳面金額與所支付對價（包含任何所移轉之非現金資產或承擔之負債）間之差額認列為損益。

## 4. 衍生工具

合併公司簽訂之衍生工具為遠期外匯合約，用以管理合併公司之匯率風險。

衍生工具於簽訂衍生工具合約時，原始以公允價值認列，後續於資產負債表日按公允價值再衡量，後續衡量產生之利益或損失直接列入損益。當衍生工具之公允價值為正值時，列為金融資產；公允價值為負值時，列為金融負債。

## (十三) 負債準備

認列為負債準備（包括源自服務特許權協議中特別載明基礎建設於歸還予授予人前應維護或復原之合約義務及政府依法徵收之各類款項）之金額係考量義務之風險及不確定性，而為資產負債表日

清償義務所需支出之最佳估計。負債準備係以清償義務之估計現金流量折現值衡量。

#### (十四) 收入認列

##### 107 年

合併公司於客戶合約辨認履約義務後，將交易價格分攤至各履約義務，並於滿足各履約義務時認列收入。

##### 1. 商品銷貨收入

商品銷貨收入來自半導體及電腦積體電路產品之銷售。由於半導體及電腦積體電路產品於客戶對商品已有訂定價格與使用之權利且負有再銷售之主要責任，並承擔商品陳舊過時風險，合併公司係於該時點認列收入及應收帳款。

##### 2. 勞務收入

勞務收入來自產品設計及測試服務，相關收入係於勞務提供條件完全滿足時認列。

##### 106 年

收入係按已收或應收對價之公允價值衡量，並扣除估計之客戶退貨、折扣及其他類似之折讓。銷貨退回係依據以往經驗及其他攸關因素合理估計未來之退貨金額提列。

##### 1. 商品之銷售

銷售商品係於下列條件完全滿足時認列收入：

- (1) 合併公司已將商品所有權之重大風險及報酬移轉予買方；
- (2) 合併公司對於已經出售之商品既不持續參與管理，亦未維持有效控制；
- (3) 收入金額能可靠衡量；
- (4) 與交易有關之經濟效益很有可能流入合併公司；及
- (5) 與交易有關之已發生或將發生之成本能可靠衡量。

具體而言，銷售商品收入係於商品交付且法定所有權移轉時認列。

##### 2. 勞務之提供

勞務收入係於勞務提供時予以認列。

### 3. 股利收入及利息收入

投資所產生之股利收入係於股東收款之權利確立時認列，惟前提係與交易有關之經濟效益很有可能流入合併公司，且收入金額能可靠衡量。

金融資產之利息收入係於經濟效益很有可能流入合併公司，且收入金額能可靠衡量時認列。利息收入係依時間之經過按流通在外本金與所適用之有效利率採應計基礎認列。

## (十五) 租賃

當租賃條款係移轉附屬於資產所有權之幾乎所有風險與報酬予承租人，則將其分類為融資租賃。所有其他租賃則分類為營業租賃。

### 1. 合併公司為出租人

營業租賃之租賃收益係按直線基礎於相關租賃期間內認列為收益。因協商與安排營業租賃所產生之原始直接成本，係加計至出租資產之帳面金額，並按直線基礎於租賃期間內認列為費用。

### 2. 合併公司為承租人

營業租賃給付係按直線基礎於租賃期間內認列為費用。

## (十六) 員工福利

### 1. 短期員工福利

短期員工福利相關負債係以換取員工服務而預期支付之非折現金額衡量。

### 2. 退職後福利

確定提撥退休計畫之退休金係於員工提供服務期間將應提撥之退休金數額認列為費用。

確定福利退休計畫之確定福利成本（含服務成本、淨利息及再衡量數）係採預計單位福利法精算。服務成本（含當期服務成本及淨確定福利負債（資產）淨利息於發生時、計畫修正或縮減時認列為員工福利費用。再衡量數（含精算損益、資產上限影響數之變動及扣除利息後之計畫資產報酬）於發生時認列於其他綜合損益並列入保留盈餘，後續期間不重分類至損益。

淨確定福利負債（資產）係確定福利退休計畫之提撥短絀（剩餘）。淨確定福利資產不得超過從該計畫退還提撥金或可減少未來提撥金之現值。

### 3. 其他長期員工福利

其他長期員工福利與確定福利退休計畫之會計處理相同，惟相關再衡量數係認列於損益。

### 4. 離職福利

合併公司於不再能撤銷離職福利之要約或認列相關重組成本時（孰早者）認列離職福利負債。

## (十七) 股份基礎給付協議

合併公司給與員工之權益交割股份基礎給付，係按給與日權益工具之公允價值及預期既得之最佳估計數量，於既得期間內以直線基礎認列費用，並同時調整資本公積—員工認股權。若其於給與日立即既得，係於給與日全數認列費用。

合併公司於每一資產負債表日修正預期既得之權益工具估計數量。若有修正原估計數量，其影響數係認列為損益，使累計費用反映修正之估計數，並相對調整資本公積—員工認股權。

## (十八) 所得稅

所得稅費用係當期所得稅及遞延所得稅之總和。

### 1. 當期所得稅

依我國所得稅法規定計算之未分配盈餘加徵所得稅，係於股東會決議年度認列。

以前年度應付所得稅之調整，列入當期所得稅。

### 2. 遞延所得稅

遞延所得稅係依合併財務報表帳載資產及負債帳面金額與計算課稅所得之課稅基礎二者所產生之暫時性差異計算。遞延所得稅負債一般係就所有應課稅暫時性差異予以認列，而遞延所得稅資產則於很有可能課稅所得以供可減除暫時性差異、虧損扣抵或購置機器設備、研究發展及人才培訓等支出所產生之所得稅抵減使用時認列。

與投資子公司及關聯企業相關之應課稅暫時性差異皆認列遞延所得稅負債，惟合併公司若可控制暫時性差異迴轉之時間點，且該暫時性差異很有可能於可預見之未來不會迴轉者除外。與此類投資及權益有關之可減除暫時性差異，僅於其很有可能具有足夠課稅所得用以實現暫時性差異，且於可預見之未來預期將迴轉的範圍內，予以認列遞延所得稅資產。

遞延所得稅資產之帳面金額於每一資產負債表日予以重新檢視，並針對已不再很有可能具有足夠之課稅所得以供其回收所有或部分資產者，調減帳面金額。原未認列為遞延所得稅資產者，亦於每一資產負債表日予以重新檢視，並在未來很有可能產生課稅所得以供其回收所有或部分資產者，調增帳面金額。

遞延所得稅資產及負債係以預期負債清償或資產實現當期之稅率衡量，該稅率係以資產負債表日已立法或已實質性立法之稅率及稅法為基礎。遞延所得稅負債及資產之衡量係反映合併公司於資產負債表日預期回收或清償其資產及負債帳面金額之方式所產生之租稅後果。

### 3. 當期及遞延所得稅

當期及遞延所得稅係認列於損益，惟與認列於其他綜合損益或直接計入權益之項目相關之當期及遞延所得稅係分別認列於其他綜合損益或直接計入權益。若當期所得稅或遞延所得稅係自企業合併所產生，其所得稅影響數納入企業合併之會計處理。

## 五、重大會計判斷、估計及假設不確定性之主要來源

合併公司於採用會計政策時，對於不易自其他來源取得相關資訊者，管理階層必須基於歷史經驗及其他攸關之因素作出相關之判斷、估計及假設。實際結果可能與估計有所不同。

管理階層將對估計與基本假設持續檢視。若估計之修正僅影響當期，則於修正當期認列；若會計估計之修正同時影響當期及未來期間，則於修正當期及未來期間認列。

### (一) 投資性不動產公允價值衡量及評價流程

當投資性不動產採公允價值衡量於活絡市場無市場報價時，合併公司依相關法令或依判斷決定是否委外估價並決定適當之公允價值評價技術。

若投資性不動產估計公允價值時無法取得第 1 等級輸入值，合併公司或委任之估價師係參考現有租賃契約、鄰近租金行情等資訊決定輸入值，若未來輸入值實際之變動與預期不同，可能會產生公允價值變動。合併公司每季依市場情況更新各項輸入值，以監控公允價值衡量是否適當。

投資性不動產之公允價值衡量及評估流程，請參閱附註十八。

### (二) 存貨之評價

由於存貨係以成本與淨變現價值孰低者計價，故合併公司必須運用判斷及估計決定財務報導期間結束日存貨之淨變現價值。

由於科技快速變遷，合併公司評估財務報導期間結束日存貨因過時陳舊或無市場銷售價值之金額，並將存貨成本沖減至淨變現價值。此存貨評價主要係依未來特定期間內之產品需求為估計基礎，故可能產生重大變動。

截至 107 年及 106 年 12 月 31 日止，合併公司存貨之帳面金額分別為 657,059 仟元及 587,288 仟元（係分別扣除備抵跌價損失 601,468 仟元及 628,967 仟元後之淨額）。

## 六、現金及約當現金

	107年12月31日	106年12月31日
庫存現金及週轉金	\$ 1,680	\$ 1,715
銀行支票及活期存款	469,851	453,298
約當現金		
定期存款	1,540,843	1,319,174
附買回債券	49,000	53,000
	<u>\$ 2,061,374</u>	<u>\$ 1,827,187</u>

合併公司之約當現金於資產負債表日之市場利率區間如下：

	107年12月31日	106年12月31日
定期存款	0.59%~3.30%	0.59%~2.20%
附買回債券	0.35%~0.38%	0.34%

截至 107 年 12 月 31 日止，原始到期日超過 3 個月之銀行定期存款為 181,831 仟元，係分類為按攤銷後成本衡量之金融資產（參閱附註九）。

截至 106 年 12 月 31 日止，原始到期日超過 3 個月之銀行定期存款為 97,086 仟元，係分類為無活絡市場之債務工具投資（參閱附註十二）。

七、透過損益按公允價值衡量之金融工具

	<u>107年12月31日</u>	<u>106年12月31日</u>
<u>金融資產—流動</u>		
持有供交易之金融資產		
非衍生金融資產		
— 國內上市（櫃）股票	\$ -	\$ 307,594
強制透過損益按公允價值衡量		
非衍生金融資產		
— 國內上市（櫃）股票	184,609	-
	<u>\$ 184,609</u>	<u>\$ 307,594</u>
<u>金融資產—非流動</u>		
強制透過損益按公允價值衡量		
非衍生金融資產		
— 國內未上市（櫃）股票	\$ 24,078	\$ -
— 國外未上市（櫃）股票	1,857	-
	<u>\$ 25,935</u>	<u>\$ -</u>
<u>金融負債—流動</u>		
持有供交易之金融負債		
衍生工具（未指定避險）		
— 遠期外匯合約	\$ 1,093	\$ 1,119

合併公司於資產負債表日未適用避險會計且尚未到期之遠期外匯合約如下：

	<u>107年12月31日</u>		
	<u>合 約 金 額</u>	<u>到 期 期 間</u>	<u>匯 率 區 間</u>
買入遠期外匯 （美金兌新台幣）	USD4,200 仟元	108.01.10~108.03.18	\$ 30.59~\$ 30.75

	106年12月31日		
	合 約 金 額	到 期 期 間	匯 率 區 間
買入遠期外匯 (美金兌新台幣)	USD 6,700 仟元	107.01.08~107.02.23	\$ 29.86~\$ 30.05

合併公司從事遠期外匯交易之目的，主要係賺取匯率波動之利益。

合併公司 107 及 106 年度從事透過損益按公允價值衡量之金融工具所產生之淨損失（含帳列兌換損益）分別為 120,783 仟元及 16,416 仟元，請參閱附註三十。

透過損益按公允價值衡量之國內外未上市（櫃）股票投資原依 IAS 39 係分類為以成本衡量之金融資產，其重分類及 106 年資訊，請參閱附註三及十一。

#### 八、透過其他綜合損益按公允價值衡量之金融資產－107 年

107年12月31日

##### 非 流 動

透過其他綜合損益按公允價值衡量之權益工具投資

國外未上市（櫃）股票

\$ 98,029

合併公司依中長期策略目的投資，並預期透過長期投資獲利。合併公司管理階層認為若將該等投資之短期公允價值波動列入損益，與前述長期投資規劃並不一致，因此選擇指定該等投資為透過其他綜合損益按公允價值衡量。該等投資原依 IAS 39 係分類為以成本衡量之金融資產，其重分類及 106 年資訊，請參閱附註三及十一。

107 年度持有透過其他綜合損益按公允價值衡量之金融資產所產生之評價利益為 5,037 仟元，帳列其他權益項目－透過其他綜合損益按公允價值衡量之權益工具未實現損益項下。

#### 九、按攤銷後成本衡量之金融資產－107 年

107年12月31日

##### 流 動

原始到期日超過 3 個月之定期存款

\$ 181,831



截至 107 年 12 月 31 日止，原始到期日超過 3 個月之定期存款利率區間為年利率 1.04%~3.28%。此類存款原依 IAS 39 分類為無活絡市場之債務工具投資，其重分類及 106 年資訊，請參閱附註三及十二。

十、備供出售金融資產－106 年

	<u>106年12月31日</u>
<u>流 動</u>	
國內投資	
上市（櫃）及興櫃股票	\$ <u>1,866</u>

106 年度持有備供出售金融資產所產生之評價損失為 7 仟元，帳列其他權益項目－備供出售金融資產未實現損益項下。

十一、以成本衡量之金融資產－106 年

	<u>106年12月31日</u>
<u>非 流 動</u>	
國內未上市（櫃）股票	\$ 5,699
國外未上市（櫃）股票	<u>91,778</u>
	\$ <u>97,477</u>
依衡量種類區分	
備供出售	\$ <u>97,477</u>

被投資公司寶典三號創業投資股份有限公司分別於 106 年 9 月及 10 月辦理減資退回股款，金額共計 7,194 仟元。

合併公司所持有之上述未上市（櫃）股票投資，於資產負債表日係按成本減除減損損失衡量，因其公允價值合理估計數之區間重大且無法合理評估各種估計之機率，致合併公司管理階層認為其公允價值無法可靠衡量，另 106 年 12 月 31 日因上述金融資產持續虧損，故認列減損損失 3,561 仟元。

十二、無活絡市場之債務工具投資－106 年

	<u>106年12月31日</u>
<u>流 動</u>	
原始到期日超過 3 個月之定期存款	\$ <u>97,086</u>

106年12月31日原始到期日超過3個月之定期存款市場利率區間為年利率1.02%~1.40%。

### 十三、應收帳款（含關係人）及其他應收款

	<u>107年12月31日</u>	<u>106年12月31日</u>
<u>按攤銷後成本衡量</u>		
應收帳款		
應收帳款	\$ 402,875	\$ 244,239
應收帳款－關係人	15,516	7,147
減：備抵損失	( 13,779)	( 11,133)
	<u>\$ 404,612</u>	<u>\$ 240,253</u>
其他應收款		
其他應收關係人款	\$ 28,123	\$ 76,578
應收利息	1,349	43
其 他	14,534	12,575
	<u>\$ 44,006</u>	<u>\$ 89,196</u>

#### (一) 應收帳款

##### 107 年度

合併公司對商品銷售及勞務提供之平均授信期間為 60 天至 90 天，於決定應收帳款可回收性時，合併公司考量應收帳款自原始授信日至資產負債表日信用品質之任何改變。合併公司採行之政策係僅與信用評等良好之對象進行交易，並於必要情形下取得足額之擔保以減輕因拖欠所產生財務損失之風險。信用評等資訊係由合併公司使用其他公開可得之財務資訊及歷史交易記錄對主要客戶予以評等。合併公司持續監督信用暴險及交易對方之信用等級，並將總交易金額分散至信用評等合格之不同客戶。

在接受新客戶之前，合併公司係透過外部公開資訊或該新客戶所提供信用評等資料評估該潛在客戶之信用品質並設定該客戶之信用額度。客戶之信用額度及評等每年定期檢視一次，其中未發生實際減損之應收帳款係屬最佳信用等級。

合併公司採用 IFRS 9 之簡化作法按存續期間預期信用損失認列應收帳款之備抵損失。存續期間預期信用損失係使用準備矩陣計算，其考量客戶過去違約紀錄與現時財務狀況、產業經濟情勢，並

同時考量 GDP 預測及產業展望。因合併公司之信用損失歷史經驗顯示，不同客戶群之損失型態並無顯著差異，因此準備矩陣未進一步區分客戶群，僅以應收帳款逾期天數訂定預期信用損失率。

若有證據顯示交易對方面臨嚴重財務困難且合併公司無法合理預期可回收金額，合併公司直接沖銷相關應收帳款，惟仍會持續追索活動，因追索回收之金額則認列於損益。

合併公司依準備矩陣衡量應收帳款（含關係人）之備抵損失如下：

107 年 12 月 31 日

	未逾期	逾期 1~60 天	逾期 61~90 天	逾期超過 90 天	合計
預期信用損失率	0.50%-10%	10%-30%	30%-50%	100%	
總帳面金額	\$ 388,489	\$ 27,155	\$ 115	\$ 2,632	\$ 418,391
備抵損失(存續期間預期信用損失)	( <u>2,942</u> )	( <u>8,147</u> )	( <u>58</u> )	( <u>2,632</u> )	( <u>13,779</u> )
攤銷後成本	<u>\$ 385,547</u>	<u>\$ 19,008</u>	<u>\$ 57</u>	<u>\$ -</u>	<u>\$ 404,612</u>

應收帳款（含關係人）及催收款備抵損失之變動資訊如下：

	應收帳款 (含關係人)	催收款
年初餘額 (IAS 39)	\$ 11,133	\$ 2,090
追溯適用 IFRS 9 調整數	-	-
年初餘額 (IFRS 9)	11,133	2,090
加：本年度提列減損損失	2,526	-
減：本年度實際沖銷	(46)	-
外幣換算差額	166	-
年底餘額	<u>\$ 13,779</u>	<u>\$ 2,090</u>

106 年度

合併公司於 106 年之授信政策與前述 107 年授信政策相同。於應收帳款之備抵呆帳評估，由於歷史經驗顯示帳齡超過 365 天之應收帳款無法回收，合併公司對於帳齡超過 365 天之應收帳款認列 100% 備抵呆帳，對於帳齡在 91 天至 365 天之應收帳款，其備抵呆帳係參考交易對方過去拖欠記錄及分析其目前財務狀況，以估計無法回收之金額。

於資產負債表日已逾期但合併公司尚未認列備抵呆帳之應收帳款（含關係人）於106年12月31日為3,033仟元（參閱下列帳齡分析），因其信用品質並未重大改變，合併公司管理階層認為仍可回收其金額致合併公司對該等應收帳款並未持有任何擔保品或其他信用增強保障。此外，合併公司亦不具有將應收帳款及對相同交易對方之應付帳款互抵之法定抵銷權。

應收帳款（含關係人）之帳齡分析如下：

	106年12月31日
未逾期	\$ 229,358
60天以下	20,638
61至90天	1
91至120天	<u>1,389</u>
合計	<u>\$ 251,386</u>

以上係以逾期天數為基準進行之帳齡分析。

已逾期但未減損應收帳款（含關係人）之帳齡分析如下：

	106年12月31日
60天以下	\$ 2,829
61至90天	1
91至120天	<u>203</u>
合計	<u>\$ 3,033</u>

以上係以逾期天數為基準進行之帳齡分析。

應收帳款（含關係人）及催收款之備抵呆帳變動資訊如下：

	應收帳款 (含關係人)	催收款
年初餘額	\$ 11,565	\$ 2,090
匯率影響數	( 432)	-
年底餘額	<u>\$ 11,133</u>	<u>\$ 2,090</u>

催收款帳列其他資產項下，請參閱附註二一。

## (二) 其他應收款

其他應收關係人款請參閱附註三九。

#### 十四、存 貨

	107年12月31日	106年12月31日
商 品	\$ 33,443	\$ 22,085
製 成 品	195,495	237,586
在 製 品	133,478	173,828
原 物 料	<u>294,643</u>	<u>153,789</u>
	<u>\$ 657,059</u>	<u>\$ 587,288</u>

107 年度之銷貨成本包括存貨跌價回升利益、報廢損失 20,898 仟元及存貨盤損 467 仟元。

106 年度之銷貨成本包括存貨跌價回升利益、報廢損失 31,653 仟元及存貨盤損 396 仟元。

#### 十五、子 公 司

##### (一) 列入合併財務報告之子公司

本合併財務報告編製主體如下：

投資公司名稱	子 公 司 名 稱	業 務 性 質	所 持 股 權 百 分 比		說 明
			107年 12月31日	106年 12月31日	
威盛公司	VIABASE	國際投資	100.00%	100.00%	
威盛公司	VIATECH	國際投資	100.00%	100.00%	
威盛公司	TUNGBASE	國際投資	100.00%	100.00%	
威盛公司	威鴻通訊公司	通訊及電子零組件之製造及批發	100.00%	100.00%	
威盛公司	立衛科技公司	積體電路之晶片測試與封裝服務	66.28%	66.28%	
威盛公司	威恩科技公司	電子零組件製造業、電子材料批發業	100.00%	100.00%	
威盛公司	威鋒電子公司	電子零件製造業、材料批發業、資訊軟體處理服務業	77.83%	77.83%	
威鋒電子公司	VIA LABS USA, INC.	Contract testing and sales marketing support	100.00%	-	註 1
威鋒電子公司	威鋒電子(深圳)有限公司	集成電路之晶片測試及技術支援服務	100.00%	-	註 2
VIATECH	VIA-HK	國際投資	100.00%	100.00%	
VIABASE	IP-FIRST LLC	Designing and manufacturing of CPU and licensing of micro processor-related intellectual property	100.00%	100.00%	
VIABASE	VIA USA, INC.	國際投資	100.00%	100.00%	
VIABASE	VIA JAPAN K.K.	積體電路、半導體之製造、研究、開發及販賣	100.00%	100.00%	
VIABASE	T.C. Connection Corporation	國際投資	100.00%	100.00%	

(接次頁)

(承前頁)

投資公司名稱	子公司名稱	業務性質	所持股權百分比		說明
			107年 12月31日	106年 12月31日	
VIABASE	TECHBASE	國際投資	100.00%	100.00%	
VIABASE	VIA CPU PLATFORM CO.,LTD.	國際投資	100.00%	100.00%	
VIA USA, INC.	VIA TECHNOLOGIES, INC.	Selling and designing of PC chipset	100.00%	100.00%	
VIA USA, INC.	VIA CYRIX, INC.	Designing, manufacturing and selling of CPU	100.00%	100.00%	
VIA USA, INC.	VIA CPU PLATFORM INC.	Selling and designing of PC Chipset	100.00%	100.00%	
VIA-HK	威盛電子(深圳)有限公司	CPU及晶片組之銷售	100.00%	100.00%	
VIA-HK	威盛電子(中國)有限公司	CPU及晶片組之銷售	100.00%	100.00%	
TECHBASE	S3 Graphics (HK) Limited	國際投資	100.00%	100.00%	
TECHBASE	S3 Graphics, Inc.	Selling and designing of PC Chipset	100.00%	100.00%	
S3 Graphics (HK) Limited	威盛電子(上海)有限公司	繪圖晶片組之銷售	100.00%	100.00%	
威盛電子(上海)有限公司	威盛芯集成電路(上海)有限公司	集成電路芯片研究、開發、製造及銷售	100.00%	100.00%	
VIA CPU PLATFORM CO., LTD.	威盛芯科技股份有限公司	電子零組件製造業及資訊軟體處理服務業	100.00%	100.00%	
VIA CPU PLATFORM CO., LTD.	CENTAUR TECHNOLOGY, INC.	Designing, manufacturing and selling of CPU	100.00%	100.00%	

註 1：VIA LABS USA, INC.於 106 年 12 月成立，資本額為 300,000 美元，威鋒電子公司於 107 年 1 月匯出資金，持股比例為 100%。

註 2：威鋒電子(深圳)有限公司於 107 年 1 月成立，資本額為人民幣 1,000 仟元，威鋒電子公司於 107 年 6 月匯出資金，持股比例為 100%。

註 3：威鋒電子公司於 106 年 12 月辦理現金增資及員工認股權轉增資，致使持股比例由 100%下降至 77.83%，請分別參閱附註三三及三四。

上述列入合併財務報表之子公司，107 年度除威恩科技股份有限公司及威鴻通訊股份有限公司及 106 年度除 VIA TECHNOLOGIES GmbH、威恩科技股份有限公司及威鴻通訊股份有限公司係以各該公司自行結算財務報表編製及認列投資損益外，餘均經會計師查核簽證，惟合併公司管理階層認為上述部分子公司財務報表未經會計師查核簽證，尚不致對合併財務報表產生重大影響。另合併公司於編製合併財務報表時，業已沖銷合併公司間重大之交易及其餘額。

(二) 未列入合併財務報表之子公司：無。

(三) 具重大非控制權益之子公司資訊：無。

十六、採用權益法之投資

	107年12月31日	106年12月31日
投資關聯企業	<u>\$ 490,357</u>	<u>\$ 306,366</u>

(一) 投資關聯企業明細如下：

	107年12月31日	106年12月31日
具重大性之關聯企業		
VIA TELECOM CO., LTD.	\$ 474,618	\$ 251,786
個別不重大之關聯企業		
上海兆芯集成電路有限公司	( 150,968)	( 172,476)
長芯盛(武漢)科技有限公司	-	42,187
碩網資訊股份有限公司	15,715	12,354
惟翔科技有限公司	-	-
Catchplay Media Holdings Ltd.	-	-
SURE VICTORY INVESTMENT LTD.	24	39
	<u>339,389</u>	<u>133,890</u>
加：長期投資貸餘轉列其他負債(附註二五)	150,968	172,476
	<u>\$ 490,357</u>	<u>\$ 306,366</u>

上述關聯企業之業務性質、主要營業場所及公司註冊之國家資訊，請參閱附表八「被投資公司名稱、所在地區……等相關資訊」及附表九「大陸投資資訊」。

合併公司對上述所有關聯企業皆採權益法衡量。

1. 具重大性之關聯企業

公 司 名 稱	107年12月31日	106年12月31日
VIA TELECOM CO., LTD.	48.94%	48.94%

有關合併公司具重大性之關聯企業彙整性財務資訊如下：

VIA TELECOM CO., LTD.

	<u>107年12月31日</u>	<u>106年12月31日</u>
流動資產	\$ 1,184,623	\$ 1,051,824
非流動資產	1,766	2,738
流動負債	( 216,594)	( 540,083)
權益	<u>\$ 969,795</u>	<u>\$ 514,479</u>
合併公司持股比例	48.94%	48.94%
合併公司享有之權益	<u>\$ 474,618</u>	<u>\$ 251,786</u>
投資帳面金額	<u>\$ 474,618</u>	<u>\$ 251,786</u>
	<u>107年度</u>	<u>106年度</u>
營業收入	<u>\$ 2,833,561</u>	<u>\$ 2,332,858</u>
本期淨利	\$ 2,605,059	\$ 2,481,275
其他綜合損益	14,955	30,247
綜合損益總額	<u>\$ 2,620,014</u>	<u>\$ 2,511,522</u>

VIA TELECOM CO., LTD.分別於 107 年 3 月、6 月、9 月及 12 月辦理盈餘分配，合併公司依持股比例收回現金股利 1,060,702 仟元。

VIA TELECOM CO., LTD.分別於 106 年 5~6 月、12 月辦理減資退回股款及盈餘分配，合併公司依持股比例分別收回原始投資成本 688,422 仟元及現金股利 1,365,716 仟元。

VIA TELECOM CO., LTD.107 及 106 年度因權益變動，合併公司按持股比例認列，分別調整增加資本公積 1,299 仟元及 323 仟元暨待彌補虧損 0 仟元及 36 仟元。

2. 個別不重大之關聯企業彙總資訊

	<u>107年度</u>	<u>106年度</u>
合併公司享有之份額		
本期淨損	(\$ 70,413)	(\$ 909,123)
其他綜合損益	<u>381</u>	<u>15,983</u>
綜合損益總額	<u>(\$ 70,032)</u>	<u>(\$ 893,140)</u>

合併公司投資關聯企業上海兆芯集成電路有限公司之帳面餘額中，係包含聯屬公司交易產生之未實現遞延利益，截至 107 年及 106 年 12 月 31 日止，該未實現遞延利益之金額分別為



150,968 仟元及 172,476 仟元，俟未來年度就已實現損益，認列於合併財務報告。

碩網資訊股份有限公司於 107 年 8 月辦理盈餘分配，合併公司依持股比例收回現金股利 360 仟元。另該公司分別於 107 年 1 月及 6 月辦理現金增資，本公司未按持股比例認購，致持股比例由 8.11% 下降至 6.00%，本公司因而調整增加資本公積 3,554 仟元。

合併公司 106 年 6 月增加投資上海兆芯集成電路有限公司，投資金額為 1,131,133 仟元。

合併公司 107 年度對上海兆芯集成電路有限公司、長芯盛（武漢）科技有限公司、惟翔科技股份有限公司及 Catchplay Media Holdings Ltd. 及 106 年度對上海兆芯集成電路有限公司、惟翔科技股份有限公司及 Catchplay Media Holdings Ltd. 因未繼續支持該公司之營運及財務，故於投資損失超過原始投資成本時停止按權益法認列進一步之損失份額，上述關聯企業 107 及 106 年度之財務報告摘錄該等關聯企業當期及累積未認列損失份額如下：

	<u>107年度</u>	<u>106年度</u>
未認列關聯企業損失份額		
— 當期金額	(\$ <u>923,245</u> )	(\$ <u>255,617</u> )
— 累積金額	(\$ <u>1,254,435</u> )	(\$ <u>331,190</u> )

(二) 合併公司於 107 及 106 年度對採用權益法之投資，除對 SURE VICTORY INVESTMENT LTD. 係以該公司自行結算財務報表編製及認列投資損益外，餘皆以經會計師查核簽證之財務報告計算其所應認列之損益及其他綜合損益份額。惟合併公司管理階層認為上述被投資公司財務報告未經會計師查核，尚不致產生重大影響。

十七、不動產、廠房及設備

每一類別之帳面金額	107年12月31日	106年12月31日
土地	\$ 865,123	\$ 865,123
房屋及建築	929,713	960,993
機器設備	133,272	153,927
電腦設備	39,861	50,505
儀器設備	53,621	44,514
運輸設備	6,034	5,352
生財設備	41,510	48,326
租賃改良	37,797	49,708
租賃資產	13,383	-
未完工程及待驗設備	1,440	3,990
	<u>\$ 2,121,754</u>	<u>\$ 2,182,438</u>

	土	地	房屋及建築	機器設備	電腦設備	儀器設備	運輸設備	生財設備	租賃改良	租賃資產	未完工程及待驗設備	合計
成本												
106年1月1日餘額	\$ 865,123	\$1,566,163	\$ 713,245	\$ 346,424	\$ 682,381	\$ 20,973	\$ 563,041	\$ 214,126	\$ -	\$ 8,077	\$4,979,553	
增添	-	3,560	53,913	16,459	7,450	4,654	18,466	4,818	-	13,773	123,093	
處分	-	-	( 23,939)	( 11,533)	( 66,365)	( 4,385)	( 9,076)	( 170)	-	-	( 115,468)	
重分類	-	-	17,860	-	-	-	-	-	-	-	( 17,860)	
淨兌換差額	-	( 11,982)	( 10,485)	( 8,013)	( 34,446)	( 445)	( 30,783)	( 10,064)	-	-	( 106,218)	
106年12月31日餘額	<u>\$ 865,123</u>	<u>\$1,557,741</u>	<u>\$ 750,594</u>	<u>\$ 343,337</u>	<u>\$ 589,020</u>	<u>\$ 20,797</u>	<u>\$ 541,648</u>	<u>\$ 208,710</u>	<u>\$ -</u>	<u>\$ 3,990</u>	<u>\$4,880,960</u>	
107年1月1日餘額	\$ 865,123	\$1,557,741	\$ 750,594	\$ 343,337	\$ 589,020	\$ 20,797	\$ 541,648	\$ 208,710	\$ -	\$ 3,990	\$4,880,960	
增添	-	11,180	22,907	12,054	34,118	2,052	10,126	6,054	15,840	2,249	116,590	
處分	-	( 774)	( 2,877)	( 46,643)	( 4,208)	( 1,586)	( 19,791)	( 1,601)	-	-	( 77,480)	
重分類	-	-	4,799	-	-	-	-	-	-	-	( 4,799)	
淨兌換差額	-	( 9,583)	3,617	( 1,206)	10,711	( 218)	8,729	1,258	-	-	13,308	
107年12月31日餘額	<u>\$ 865,123</u>	<u>\$1,558,564</u>	<u>\$ 779,040</u>	<u>\$ 307,542</u>	<u>\$ 629,641</u>	<u>\$ 21,045</u>	<u>\$ 540,712</u>	<u>\$ 214,431</u>	<u>\$ 15,840</u>	<u>\$ 1,440</u>	<u>\$4,933,328</u>	
累計折舊及減損												
106年1月1日餘額	\$ -	\$ 565,234	\$ 571,226	\$ 292,689	\$ 611,412	\$ 19,380	\$ 515,029	\$ 146,723	\$ -	\$ -	\$2,721,693	
折舊費用	-	33,509	50,885	18,139	26,197	455	16,019	18,407	-	-	163,611	
處分	-	-	( 15,107)	( 10,792)	( 59,728)	( 3,946)	( 8,170)	( 170)	-	-	( 97,913)	
淨兌換差額	-	( 1,995)	( 10,337)	( 2,204)	( 33,375)	( 444)	( 29,556)	( 5,958)	-	-	( 88,869)	
106年12月31日餘額	<u>\$ -</u>	<u>\$ 596,748</u>	<u>\$ 596,667</u>	<u>\$ 292,832</u>	<u>\$ 544,506</u>	<u>\$ 15,445</u>	<u>\$ 493,322</u>	<u>\$ 159,002</u>	<u>\$ -</u>	<u>\$ -</u>	<u>\$2,698,522</u>	
107年1月1日餘額	\$ -	\$ 596,748	\$ 596,667	\$ 292,832	\$ 544,506	\$ 15,445	\$ 493,322	\$ 159,002	\$ -	\$ -	\$2,698,522	
折舊費用	-	34,925	48,063	17,691	24,769	1,181	15,246	18,883	2,457	-	163,215	
處分	-	( 774)	( 2,627)	( 41,992)	( 3,787)	( 1,485)	( 18,045)	( 1,601)	-	-	( 70,311)	
淨兌換差額	-	( 2,048)	3,665	( 850)	10,532	( 130)	8,679	350	-	-	20,198	
107年12月31日餘額	<u>\$ -</u>	<u>\$ 628,851</u>	<u>\$ 643,768</u>	<u>\$ 267,681</u>	<u>\$ 576,020</u>	<u>\$ 15,011</u>	<u>\$ 499,202</u>	<u>\$ 176,634</u>	<u>\$ 2,457</u>	<u>\$ -</u>	<u>\$2,811,624</u>	

(一) 合併公司之不動產、廠房及設備係以直線基礎按下列耐用年數計提折舊：

房屋及建築物	5~55年
機器設備	3~5年
電腦設備	3~5年
儀器設備	3~5年
運輸設備	3~5年
生財設備	3~5年
租賃改良	2~3年
租賃資產	6~8年

合併公司建築物之重大組成部分主要有廠房主建物及機電動力設備等，並分別按其耐用年限 50 至 55 年及 5 年予以計提折舊。

(二) 合併公司帳上部分機器設備之累計減損係立衛公司考量部分測試機台於新機種之設備推出後所可能發生之設備減損，並參酌資產鑑價公司之鑑價結果予以提列減損損失，明細如下：

107年12月31日								
	成	本	累計折舊	帳面價值	累計減損	淨	額	
機器設備等	\$	36,892	\$	26,606	\$	10,286	\$	-

106年12月31日								
	成	本	累計折舊	帳面價值	累計減損	淨	額	
機器設備等	\$	36,892	\$	26,606	\$	10,286	\$	-

(三) 合併公司 107 及 106 年度無借款成本資本化之情事。

(四) 合併公司設定抵押作為借款擔保之不動產、廠房及設備金額，請參閱附註四十。

(五) 合併公司部分土地及建築物用於出租他人，其帳面價值業已轉列投資性不動產，請參閱附註十八。

#### 十八、投資性不動產

	已完工投資性 不 動 產
106年1月1日餘額	\$ 1,908,029
公允價值變動利益	12,580
淨兌換差額	( 33,827)
106年12月31日餘額	<u>\$ 1,886,782</u>
107年1月1日餘額	\$ 1,886,782
公允價值變動利益	16,225
淨兌換差額	( 27,413)
107年12月31日餘額	<u>\$ 1,875,594</u>

投資性不動產出租之租賃期間為 1~3 年。承租人於行使續租權時，約定依市場租金行情調整租金。承租人於租賃期間結束時不具有投資性不動產之優惠承購權。

不可取消營業租賃之未來最低租賃給付總額如下：

	107年12月31日	106年12月31日
1 年 內	\$ 41,720	\$ 48,882
超過 1 年但不超過 5 年	10,903	54,581
	<u>\$ 52,623</u>	<u>\$ 103,463</u>

投資性不動產公允價值均委外估價。單筆金額達總資產 10%之投資性不動產 107 年及 106 年 12 月 31 日之公允價值係分別於 108 年 3 月 22 日及 107 年 3 月 15 日由具備我國不動產估價師資格之佳駒不動產估價師聯合事務所徐昌駿估價師及羅浚杰估價師暨宏邦不動產估價師聯合事務所郭春鈺估價師及林睿明估價師進行估價。依據複核結論，該等公允價值尚屬合理。

投資性不動產係以第 3 等級輸入值衡量公允價值，調節如下：

	台	灣	北	京	合	計
106 年 1 月 1 日餘額	\$	231,027	\$	1,677,002	\$	1,908,029
列入損益之公允價值調整利益						
—未實現		7,325		5,255		12,580
列入其他綜合損益（國外營運機 構財務報表換算之兌換差額）		-		(33,827)		(33,827)
106 年 12 月 31 日餘額	\$	<u>238,352</u>	\$	<u>1,648,430</u>	\$	<u>1,886,782</u>
107 年 1 月 1 日餘額	\$	238,352	\$	1,648,430	\$	1,886,782
列入損益之公允價值調整利益						
—未實現		3,929		12,296		16,225
列入其他綜合損益（國外營運機 構財務報表換算之兌換差額）		-		(27,413)		(27,413)
107 年 12 月 31 日餘額	\$	<u>242,281</u>	\$	<u>1,633,313</u>	\$	<u>1,875,594</u>

投資性不動產公允價值係採收益法評價，其重要假設如下。當預估未來淨現金流入增加或折現率降低時，公允價值將會增加。

	107年12月31日	106年12月31日
預估未來現金流入	\$ 3,255,494	\$ 3,195,239
預估未來現金流出	(221,509)	(167,034)
預估未來淨現金流入	<u>\$ 3,033,985</u>	<u>\$ 3,028,205</u>
折現率	2.00%~6.20%	3.39%~5.69%

投資性不動產所在區域相似比較標的之每月租金行情約為每坪 1 仟元至 3 仟元。

該投資性不動產目前已大部分以營業租賃方式出租，107 及 106 年度產生租金收入分別為 132,064 仟元及 133,932 仟元，另該投資性不動產依收益分析期間計算之期末處分價值分別為 1,991,060 仟元及 2,154,960 仟元。

投資性不動產預期產生之未來現金流入包含租金收入、押金利息收入及期末處分價值，租金收入係以合併公司目前租金並考量未來租金年成長率推估，收益分析期間係以 10 年估算；押金利息收入係以當地銀行 1 年期定存利率推估；期末處分價值係以收益法之直接資本化法推估。投資性不動產預期發生之未來現金流出包含地價稅、房屋稅、維修費、管理費及保險費等支出，該等支出係以目前支出水準並考量未來公告地價之調整、房屋稅條例規定之稅率及推估。

折現率係考量中華郵政股份有限公司牌告 2 年期郵政定期儲金加 3 碼，並加計該等投資性不動產相關之風險溢酬 0.15%~2.90% 決定。

合併公司之所有投資性不動產皆係自有權益。

合併公司設定質押作為借款擔保之投資性不動產金額，請參閱附註四十。

#### 十九、無形資產

	<u>107年12月31日</u>	<u>106年12月31日</u>	
<u>每一類別之帳面金額</u>			
專利權	\$ 4,378		\$ 10,303
電腦軟體	<u>42,969</u>		<u>90,799</u>
	<u>\$ 47,347</u>		<u>\$ 101,102</u>
	<u>專</u>	<u>利</u>	<u>權</u>
	<u>電</u>	<u>腦</u>	<u>軟</u>
	<u>體</u>	<u>合</u>	<u>計</u>
<u>成 本</u>			
106年1月1日餘額	\$ 91,279	\$ 856,043	\$ 947,322
單獨取得	-	58,011	58,011
本期減少	( 35,116)	( 248,987)	( 284,103)
淨兌換差額	<u>-</u>	<u>( 1,114)</u>	<u>( 1,114)</u>
106年12月31日餘額	<u>\$ 56,163</u>	<u>\$ 663,953</u>	<u>\$ 720,116</u>
107年1月1日餘額	\$ 56,163	\$ 663,953	\$ 720,116
單獨取得	-	16,023	16,023
本期減少	-	( 2,431)	( 2,431)
淨兌換差額	<u>-</u>	<u>( 640)</u>	<u>( 640)</u>
107年12月31日餘額	<u>\$ 56,163</u>	<u>\$ 676,905</u>	<u>\$ 733,068</u>

(接次頁)

(承前頁)

	專	利	權	電	腦	軟	體	合	計
累計攤銷及減損									
106年1月1日餘額	(\$	71,989)		(\$	750,635)			(\$	822,624)
攤銷費用	(	8,987)		(	66,541)			(	75,528)
本期減少		35,116			243,050				278,166
淨兌換差額		-			972				972
106年12月31日餘額	(\$	<u>45,860</u> )		(\$	<u>573,154</u> )			(\$	<u>619,014</u> )
107年1月1日餘額	(\$	45,860)		(\$	573,154)			(\$	619,014)
攤銷費用	(	5,925)		(	63,803)			(	69,728)
本期減少		-			2,431				2,431
淨兌換差額		-			590				590
107年12月31日餘額	(\$	<u>51,785</u> )		(\$	<u>633,936</u> )			(\$	<u>685,721</u> )

上述有限耐用年限無形資產係以直線基礎按下列耐用年數計提攤銷費用：

專利權	3至5年
電腦軟體	3至5年

## 二十、預付租賃款

	107年12月31日	106年12月31日
流動	\$ -	\$ -
非流動	<u>82,834</u>	<u>86,383</u>
	<u>\$ 82,834</u>	<u>\$ 86,383</u>

截至107年及106年12月31日止，預付租賃款係合併公司位於中國大陸之土地使用權，另設定抵押作為借款擔保明細，請參閱附註四十。

## 二一、其他資產

	107年12月31日	106年12月31日
預付費用	\$ 70,673	\$ 70,200
預付款項(附註三九)	8,023	21,745
留抵稅額	20,989	30,483
應收營所稅退稅款	120	701
應收營業稅退稅款	5,519	8,621

(接次頁)

(承前頁)

	107年12月31日	106年12月31日
暫付款	\$ 7,847	\$ 1,864
存出保證金	32,215	33,304
催收款	2,090	2,090
減：備抵呆帳	( 2,090)	( 2,090)
其他	-	577
	<u>\$ 145,386</u>	<u>\$ 167,495</u>
流動	\$ 113,171	\$ 133,614
非流動	<u>32,215</u>	<u>33,881</u>
	<u>\$ 145,386</u>	<u>\$ 167,495</u>

## 二二、借 款

### (一) 長期借款

	107年12月31日	106年12月31日
<u>擔保借款</u>		
銀行借款	\$ 670,000	\$ 432,000
<u>無擔保借款</u>		
銀行借款	300,000	570,000
減：列為一年內到期部分	( 50,000)	-
	<u>\$ 920,000</u>	<u>\$ 1,002,000</u>

### 合併公司之借款包括：

	借 款 內 容	107年12月31日	106年12月31日
<u>浮動利率之借款</u>			
合庫銀行信用借款	授信額度：300,000 (仟元) 借款期間：106.01.03~111.01.03 還款辦法：自108年7月起以每6個月為1期，分6期償還，每期償還本金50,000仟元。	\$ 300,000	\$ 300,000
兆豐國際商業銀行信用借款	授信額度：500,000 (仟元) 借款期間：105.08.03~108.08.03 還款辦法：額度自簽約日屆滿1年之日起為第一期開始遞減，其後以每1年為1期，每期各遞減額度之10%並償還50,000仟元，第三期則遞減全數額度並償還400,000仟元。	-	270,000
兆豐國際商業銀行抵押借款	授信額度：500,000 (仟元) 借款期間：106.04.07~109.04.06 還款辦法：額度自簽約屆滿1年之日起為第一期開始遞減，其後每1年為1期，每期各遞減額度之10%，第3期則遞減全數額度。	370,000	240,000

(接次頁)

(承前頁)

	借 款 內 容	107年12月31日	106年12月31日
以王道銀行及中華票券為聯合授信銀行-15 億聯貸案	授信額度：300,000 (仟元)	\$ 300,000	\$ 192,000
	借款期間：106.12.28~109.12.28 (另請參閱本附註 2.之說明)		
	還款辦法：每筆借款於各次動用之到期日清償，已到期之未清償金額得循環使用，最終還款日為首次動用日起算 3 年。		
減：列為一年內到期部分		( 50,000 )	-
銀行借款總額		<u>\$ 920,000</u>	<u>\$ 1,002,000</u>

- 威盛公司截至 107 年及 106 年 12 月 31 日止，長期借款之利率區間皆為 1.50%~1.80%。
- 威盛公司為償還 102 年聯貸案之未清償餘額及充實中長期營運資金，於 106 年 12 月與王道銀行及中華票券公司簽訂定聯合授信合約 15 億元，其中銀行借款及發行商業本票額度分別為 3 億元與 12 億元，借款期間自首次借款動用日起算 3 年。另威盛公司於該合約存續期間債務全部清償之前，應維持下列財務比率與限制規定，並以經會計師查核簽證之年度合併財務報表為計算基準：
  - 流動比率：即流動資產除以流動負債之比率，不得低於 100%。
  - 負債比率：即負債總額除以有形淨值之比率，不得高於 200%。
  - 有形淨值：不得低於 3,000,000 仟元。

以上財務比率及標準至少每年審閱一次。若違反前述財務約定比率與限制規定時，由管理銀行召集聯合授信銀行會議，以多數聯合授信銀行決議認定是否違約；如經約定發生違約情事時，即視為本授信案之額度自動中止且債務全部到期，合併公司應於管理銀行通知後完全清償本合約下之所有債務。
- 相關抵押借款及聯合授信借款之擔保品明細請參閱附註四十。



(二) 長期應付票券

	107年12月31日	106年12月31日
應付商業本票	\$ 1,200,000	\$ 770,000
減：應付票券折價	( 1,524)	( 57)
減：列為一年內到期部分	-	-
	<u>\$ 1,198,476</u>	<u>\$ 769,943</u>

尚未到期之應付票券如下：

107年12月31日

保證／承兌機構	票面金額	折價金額	帳面金額	利率區間
應付商業本票				
中華票券	<u>\$ 1,200,000</u>	<u>\$ 1,524</u>	<u>\$ 1,198,476</u>	1.377%~1.427%

106年12月31日

保證／承兌機構	票面金額	折價金額	帳面金額	利率區間
應付商業本票				
中華票券	<u>\$ 770,000</u>	<u>\$ 57</u>	<u>\$ 769,943</u>	1.374%~1.424%

1. 上述應付商業本票係於3年內循環發行，期間內威盛公司得僅償付手續費及利息，相關合約內容請參閱本附註(一)之2.說明。
2. 相關長期應付票券之擔保品明細請參閱附註四十。

二三、應付票據及應付帳款(含關係人)

	107年12月31日	106年12月31日
應付票據	\$ 2,520	\$ 3,418
應付帳款	341,142	298,399
應付帳款－關係人	<u>19,220</u>	<u>35,394</u>
	<u>\$ 362,882</u>	<u>\$ 337,211</u>

合併公司應付帳款之平均賒帳期間為60天至90天。合併公司訂有財務風險管理政策，以確保所有應付款於預先約定之信用期限內償還。

#### 二四、應付租賃款

	107年12月31日	106年12月31日
<u>最低租賃給付</u>		
不超過1年	\$ 5,280	\$ -
超過1年但不超過3年	<u>6,990</u>	<u>-</u>
	12,270	-
減：未來財務費用	( <u>1,227</u> )	-
最低租賃給付現值	<u>\$ 11,043</u>	<u>\$ -</u>
 <u>最低租賃給付現值</u>		
不超過1年	\$ 5,280	\$ -
超過1年但不超過3年	<u>5,763</u>	<u>-</u>
	<u>\$ 11,043</u>	<u>\$ -</u>

合併公司以融資租賃承租機器設備，107年1月1日至12月31日平均租賃期間為3年。依合約需於每月支付租金，於租賃期間屆滿時，機器設備所有權歸屬為合併公司。合併公司係以租賃資產所有權作為應付租賃款之擔保。

所有融資租賃義務之利率於合約開始日即已固定，107年12月31日之年利率區間為7.00%~12.66%。

#### 二五、其他負債

	107年12月31日	106年12月31日
<u>其他應付款</u>		
應付薪資及獎金	\$ 522,653	\$ 570,464
應付員工及董監事酬勞（附註三十）	21,562	119
應付權利及技術服務費	3,640	2,753
應付廣告費	17,235	855
應付勞務費	28,639	38,462
應付研究費	16,816	11,658
應付退休金	13,360	13,614
應付租金	48,986	21,497
應付設備款	2,334	8,252
應付無形資產購買價款	22,392	37,417
應付賠償款（附註四一）	141,937	133,602
其他	<u>88,029</u>	<u>108,852</u>
	<u>\$ 927,583</u>	<u>\$ 947,545</u>

（接次頁）

(承前頁)

	107年12月31日	106年12月31日
其他負債		
預收款項 (附註三九)	\$ 104,947	\$ 148,702
代收款	38,730	73,928
存入保證金	6,043	4,142
遞延收入	1,896	1,896
採用權益法之投資貸餘 (附註十六)	<u>150,968</u>	<u>172,476</u>
	<u>\$ 302,584</u>	<u>\$ 401,144</u>
流動		
—其他應付款	<u>\$ 927,583</u>	<u>\$ 947,545</u>
—其他負債	<u>\$ 143,677</u>	<u>\$ 222,630</u>
非流動		
—其他應付款	<u>\$ -</u>	<u>\$ -</u>
—其他負債	<u>\$ 158,907</u>	<u>\$ 178,514</u>

#### 二六、負債準備

	107年12月31日	106年12月31日
退貨及折讓	<u>\$ 6,097</u>	<u>\$ 4,947</u>
流動	\$ 6,097	\$ 4,947
非流動	<u>-</u>	<u>-</u>
	<u>\$ 6,097</u>	<u>\$ 4,947</u>
年初餘額	\$ 4,947	\$ 21,684
本年度新增	1,717	1,519
本年度迴轉	-	( 15,313)
本年度使用	<u>( 567)</u>	<u>( 2,943)</u>
年底餘額	<u>\$ 6,097</u>	<u>\$ 4,947</u>

#### 二七、退職後福利計畫

##### (一) 確定提撥計畫

合併公司中屬於中華民國境內之子公司所適用「勞工退休金條例」之退休金制度，係屬政府管理之確定提撥退休計畫，依員工每月薪資6%提撥退休金至勞工保險局之個人專戶，另合併公司屬於美國、中國大陸、日本及香港地區之子公司員工，均屬當地政府營運

之退休福利計畫成員。該子公司須提撥薪資成本之特定比例至退休福利計畫，以提供該計畫資金。合併公司對於此政府營運之退休福利計畫之義務僅為提撥特定金額。

合併公司於 107 及 106 年度依照確定提撥計畫中明定比例應提撥之金額已於合併綜合損益表認列費用總額分別為 78,639 仟元及 80,371 仟元。截至 107 年及 106 年 12 月 31 日止，尚未支付予計畫之已到期提撥金額分別為 13,360 仟元及 13,614 仟元。

## (二) 確定福利計畫

威盛公司及立衛科技公司依我國「勞動基準法」辦理之退休金制度係屬政府管理之確定福利退休計畫。員工退休金之支付，係根據服務年資及核准退休日前 6 個月平均工資計算。威盛公司及立衛科技公司按員工每月薪資總額 2% 提撥退休金，交由勞工退休準備金監督委員會以該委員會名義存入台灣銀行之專戶，年度終了前，若估算專戶餘額不足給付次一年度內預估達到退休條件之勞工，次年度 3 月底前將一次提撥其差額。該專戶係委託勞動部勞動基金運用局管理，合併公司並無影響投資管理策略之權利。

立衛科技公司自 106 年 12 月起已無適用我國「勞動基準法」辦理確定福利退休計畫之員工並結清退休金專戶，截至 107 年及 106 年 12 月 31 日其淨確定福利負債皆為 0 仟元。

列入合併資產負債表之確定福利計畫金額列示如下：

	107年12月31日	106年12月31日
確定福利義務現值	(\$ 554,798)	(\$ 508,738)
計畫資產公允價值	<u>284,492</u>	<u>280,686</u>
提撥短絀	( 270,306)	( 228,052)
資產上限	<u>-</u>	<u>-</u>
淨確定福利負債	<u>(\$ 270,306)</u>	<u>(\$ 228,052)</u>
帳列確定福利負債	<u>\$ 270,306</u>	<u>\$ 228,052</u>

淨確定福利負債變動如下：

	確 定 福 利 義 務 現 值	計 畫 資 產 公 允 價 值	淨 確 定 福 利 負 債
106年1月1日	<u>(\$ 468,882)</u>	<u>\$ 330,727</u>	<u>(\$ 138,155)</u>
服務成本			
當期服務成本	( 4,502)	-	( 4,502)
前期服務成本	( 2,079)	-	( 2,079)
利息(費用)收入	<u>( 6,421)</u>	<u>4,333</u>	<u>( 2,088)</u>
認列於損益	<u>( 13,002)</u>	<u>4,333</u>	<u>( 8,669)</u>
再衡量數			
計畫資產報酬(除包含於 淨利息之金額外)	-	( 1,117)	( 1,117)
精算損失—人口統計假 設變動	( 30,358)	-	( 30,358)
精算損失—經驗調整	<u>( 8,903)</u>	<u>-</u>	<u>( 8,903)</u>
認列於其他綜合損益	<u>( 39,261)</u>	<u>( 1,117)</u>	<u>( 40,378)</u>
雇主提撥	-	5,487	5,487
福利支付	4,560	( 4,560)	-
清償支付數	-	( 7,559)	( 7,559)
清償影響數	7,847	-	7,847
退回資產	<u>-</u>	<u>( 46,625)</u>	<u>( 46,625)</u>
106年12月31日	<u>(\$ 508,738)</u>	<u>\$ 280,686</u>	<u>(\$ 228,052)</u>
107年1月1日	(\$ 508,738)	\$ 280,686	(\$ 228,052)
服務成本			
當期服務成本	( 4,795)	-	( 4,795)
利息(費用)收入	<u>( 6,995)</u>	<u>3,901</u>	<u>( 3,094)</u>
認列於損益	<u>( 11,790)</u>	<u>3,901</u>	<u>( 7,889)</u>
再衡量數			
計畫資產報酬(除包含於 淨利息之金額外)	-	7,372	7,372
精算損失—人口統計假 設變動	( 32,325)	-	( 32,325)
精算損失—財務假設變 動	( 8,387)	-	( 8,387)
精算損失—經驗調整	<u>( 6,444)</u>	<u>-</u>	<u>( 6,444)</u>
認列於其他綜合損益	<u>( 47,156)</u>	<u>7,372</u>	<u>( 39,784)</u>
雇主提撥	-	5,419	5,419
福利支付	<u>12,886</u>	<u>( 12,886)</u>	<u>-</u>
107年12月31日	<u>(\$ 554,798)</u>	<u>\$ 284,492</u>	<u>(\$ 270,306)</u>

確定福利計畫認列於損益之金額依功能別彙總如下：

	107年度	106年度
營業成本	\$ 414	\$ 38
推銷費用	618	688
管理費用	1,944	2,221
研發費用	4,913	5,722
	<u>\$ 7,889</u>	<u>\$ 8,669</u>

合併公司因「勞動基準法」之退休金制度暴露於下列風險：

1. 投資風險：勞動部勞動基金運用局透過自行運用及委託經營方式，將勞工退休基金分別投資於國內（外）權益證券與債務證券及銀行存款等標的，惟合併公司之計畫資產得分配金額係以不低於當地銀行2年定期存款利率計算而得之收益。
2. 利率風險：政府公債之利率下降將使確定福利義務現值增加，惟計畫資產之債務投資報酬亦會隨之增加，兩者對淨確定福利負債之影響具有部分抵銷之效果。
3. 薪資風險：確定福利義務現值之計算係參考計畫成員之未來薪資。因此計畫成員薪資之增加將使確定福利義務現值增加。

合併公司之確定福利義務現值係由合格精算師進行精算，衡量日之重大假設如下：

	107年12月31日	106年12月31日
折現率	1.250%	1.250%~1.375%
薪資預期增加率	3.000%	2.750%~3.000%

若重大精算假設分別發生合理可能之變動，在所有其他假設維持不變之情況下，將使確定福利義務現值增加（減少）之金額如下：

	107年12月31日	106年12月31日
折現率		
增加 0.25%	(\$ 17,627)	(\$ 16,657)
減少 0.25%	<u>\$ 18,397</u>	<u>\$ 17,401</u>
薪資預期增加率		
增加 0.25%	<u>\$ 17,790</u>	<u>\$ 16,851</u>
減少 0.25%	(\$ 17,141)	(\$ 16,221)

由於精算假設可能彼此相關，僅單一假設變動之可能性不大，故上述敏感度分析可能無法反映確定福利義務現值實際變動情形。

	107年12月31日	106年12月31日
預期1年內提撥金額	<u>\$ 5,584</u>	<u>\$ 6,024</u>
確定福利義務平均到期期間	13.1年	13.4年

## 二八、權益

	107年12月31日	106年12月31日
普通股	\$ 4,933,034	\$ 4,933,034
資本公積	11,144	3,459
待彌補虧損	( 1,153,913)	( 1,207,275)
其他權益項目	( 228,341)	( 243,352)
非控制權益	<u>322,575</u>	<u>314,970</u>
	<u>\$ 3,884,499</u>	<u>\$ 3,800,836</u>

### (一) 股本

#### 普通股

	107年12月31日	106年12月31日
額定股數(仟股)	<u>2,000,000</u>	<u>2,000,000</u>
額定股本	<u>\$ 20,000,000</u>	<u>\$ 20,000,000</u>
已發行且已收足股款之股數 (仟股)	<u>493,303</u>	<u>493,303</u>
已發行股本	\$ 4,933,034	\$ 4,933,034
發行溢價	<u>-</u>	<u>-</u>
	<u>\$ 4,933,034</u>	<u>\$ 4,933,034</u>

已發行之普通股每股面額為 10 元，每股享有一表決權及收取股利之權利，另 107 年及 106 年 12 月 31 日已發行股本中計 150,000 仟股係威盛公司於 99 年 5 月辦理之私募有價證券，該有價證券之轉讓應受證券交易法第四十三條之八之限制，即自該私募有價證券交付日起滿 3 年後，應先取具臺灣證券交易所核發符合上市標準之同意函，始得向證期局申報補辦公開發行。

## (二) 資本公積

	107年12月31日	106年12月31日
對子公司所有權權益 變動(附註三四)	\$ 591	\$ 591
採用權益法認列子公司及關 聯企業資本公積之變動數	5,176	323
子公司之股份基礎給付(附註 三三)	2,545	2,545
員工認股權(附註三三)	<u>2,832</u>	-
	<u>\$ 11,144</u>	<u>\$ 3,459</u>

依照法令規定，資本公積除填補公司虧損外，不得使用，但超過票面金額發行股票所得之溢額（包括以超過面額發行普通股、因合併而發行股票之股本溢價及庫藏股票交易等）、實際取得或處分子公司股權價格與帳面價值差額及受領贈與之所得產生之資本公積，得撥充資本，按股東原有股份之比例發給新股。

依據公司法條文規定，前述資本公積亦得以現金分配。因長期股權投資產生之資本公積，不得作為任何用途。因員工認股權及現金增資保留員工認股權已執行產生之資本公積，得用以彌補虧損。

合併公司 107 及 106 年度採權益法認列子公司及關聯企業，資本公積之影響數分別增加 4,853 仟元及 323 仟元。

## (三) 待彌補虧損及股利政策

	107年度	106年度
年初餘額	(\$ 1,207,275)	(\$ 1,216,894)
追溯適用 IFRS 9 之影響數	<u>24,353</u>	-
年初重編後餘額	( 1,182,922)	( 1,216,894)
採用權益法認列關聯企業之 權益變動數	-	( 36)
歸屬於本公司業主之淨利	68,793	50,033
確定福利計畫之再衡量數	<u>( 39,784)</u>	<u>( 40,378)</u>
年底餘額	<u>(\$ 1,153,913)</u>	<u>(\$ 1,207,275)</u>



1. 威盛公司章程規定，年度決算如有盈餘時，依下列順序分派之：

(1) 提繳稅捐。

(2) 彌補以往年度虧損。

(3) 提存百分之十為法定盈餘公積，但法定盈餘公積累積已達本公司資本總額時，不在此限。

(4) 依法提列或迴轉特別盈餘公積。

(5) 依前述(1)至(4)款順序分派後，併同累積未分配盈餘，由董事會擬具盈餘分配議案，提請股東會決議分派股東股息紅利。

2. 威盛公司之股利政策將依公司當年度可分配盈餘及資金需求情形，並依主管機關之規定，分配予股東，原則上擬發放之股利以現金股利為優先，亦得以股票股利之方式分派之，惟股票股利分配之比率以不高於股利總額之百分之五十為原則。

本公司章程規定之員工及董監事酬勞分派政策，參閱附註三十(六)員工酬勞及董監事酬勞。

法定盈餘公積應提撥至其餘額達公司實收股本總額時為止。法定盈餘公積得用以彌補虧損。公司無虧損時，法定盈餘公積超過實收股本總額 25% 之部分除得撥充股本外，尚得以現金分配。

威盛公司依金管證發字第 1010012865 號函、金管證發字第 1010047490 號函、金管證發字第 1030006415 號及「採用國際財務報導準則 (IFRSs) 後，提列特別盈餘公積之適用疑義問答」規定提列及迴轉特別盈餘公積。嗣後其他股東權益減項餘額有迴轉時，得就迴轉部分分派盈餘。

威盛公司於 108 年 3 月 26 日董事會擬議 107 年度盈虧撥補案，因威盛公司尚為累積虧損，故無盈餘可供分配。

威盛公司 106 年度盈虧撥補案，業經 107 年 6 月 26 日股東會通過，有關股東會決議之情形，請至臺灣證券交易所之「公開資訊觀測站」查詢。

(四) 其他權益項目

1. 國外營運機構財務報表換算之兌換差額

	107年度	106年度
年初餘額	(\$ 239,453)	(\$ 49,913)
當年度產生		
換算國外營運機構 財務報表所產生之 兌換差額	3,580	( 220,989)
採用權益法之關聯 企業之換算差額之 份額	<u>7,654</u>	<u>31,449</u>
年底餘額	<u>(\$ 228,219)</u>	<u>(\$ 239,453)</u>

國外營運機構淨資產自其功能性貨幣換算為合併公司表達貨幣（新台幣）所產生之相關兌換差額，係直接認列為其他綜合損益項下之國外營運機構財務報表換算之兌換差額。先前累計於國外營運機構財務報表換算之兌換差額，於處分國外營運機構時，重分類至損益。

2. 備供出售金融資產未實現損益

	金 額
106年1月1日餘額	(\$ 3,892)
當年度產生	
未實現損益	( 7)
106年12月31日餘額	<u>(\$ 3,899)</u>
107年1月1日餘額 (IAS 39)	(\$ 3,899)
追溯適用 IFRS 9 之影響數	<u>3,899</u>
107年1月1日餘額 (IFRS 9)	<u>\$ -</u>

備供出售金融資產未實現損益係備供出售金融資產按公允價值衡量所產生之累計利益及損失，其認列於其他綜合損益，並減除當該等資產處分或減損而重分類至損益之金額。

3. 透過其他綜合損益按公允價值衡量之權益工具未實現損益

	107年度
年初餘額 (IAS 39)	\$ -
追溯適用 IFRS 9 之影響數	( 6,648)
年初餘額 (IFRS 9)	( 6,648)
當年度產生	
未實現損益－權益工具	6,526
年底餘額	<u>(\$ 122)</u>

透過其他綜合損益按公允價值衡量之權益工具未實現損益係透過其他綜合損益按公允價值衡量之權益工具投資按公允價值衡量，後續公允價值變動列報於其他綜合損益，並累計於其他權益中。於投資處分時，累積損益直接移轉至保留盈餘，並不重分類為損益。

(五) 非控制權益

	107年度	106年度
年初餘額	\$ 314,970	\$ 196,747
本年度淨利 (損)	9,048	( 13,523)
本年度其他綜合損益		
採用權益法之關聯企業 之換算差額之份額	46	( 663)
透過其他綜合損益按公 允價值衡量之權益工 具未實現損益	( 1,489)	-
對子公司所有權權益變動 (附 註三四)	-	132,409
年底餘額	<u>\$ 322,575</u>	<u>\$ 314,970</u>

二九、收 入

	107年度	106年度
商品銷售收入	\$ 2,790,610	\$ 2,557,765
勞務收入	<u>2,006,231</u>	<u>1,954,103</u>
	<u>\$ 4,796,841</u>	<u>\$ 4,511,868</u>

### 三十、繼續營業單位淨利

#### (一) 其他收入

	107年度	106年度
租金收入		
營業租賃租金收入		
— 投資性不動產	\$ 132,064	\$ 133,932
— 其他	7,229	5,592
利息收入		
銀行存款	21,734	15,699
股利收入	2,635	1,960
賠償利益	-	453,975
其 他	59,552	242,219
	<u>\$ 223,214</u>	<u>\$ 853,377</u>

合併公司分別於 103 年 8 月與 102 年 12 月於美國北加州聯邦地方法院與台灣台北地方法院提起民事訴訟，對祥碩科技股份有限公司、華碩電腦股份有限公司、ASUS Computer International, Inc. 及相關員工求償。嗣合併公司於 106 年 7 月與華碩電腦股份有限公司及其關係企業達成和解，和解金為美金 1,500 萬元（折合新台幣 453,975 仟元），帳列賠償收入。

#### (二) 其他利益及損失

	107年度	106年度
金融商品損益		
持有供交易之金融商品	\$ -	(\$ 18,870)
強制透過損益按公允價值		
衡量之金融商品	( 125,377)	-
以成本衡量金融資產減損損失（附註十一）	-	( 3,561)
處分以成本衡量之金融資產		
利益	-	95,088
處分不動產、廠房及設備損失	( 6,813)	( 7,257)
處分無形資產利益（附註三		
九）	49,505	186,639
淨外幣兌換利益（損失）	9,160	( 7,386)
投資性不動產公允價值調整		
利益（附註十八）	16,225	12,580
其 他	( 4,711)	( 4,528)
	<u>(\$ 62,011)</u>	<u>\$ 252,705</u>

處分以成本衡量之金融資產利益 95,088 仟元係合併公司於 106 年 2 月收回應收出售證券款 160,765 仟元，與估計可收回金額 65,677 仟元之差額。

(三) 財務成本

	107年度	106年度
銀行借款利息	<u>\$ 40,035</u>	<u>\$ 42,131</u>

(四) 折舊及攤銷

	107年度	106年度
不動產、廠房及設備	\$ 163,215	\$ 163,611
無形資產	<u>69,728</u>	<u>75,528</u>
合 計	<u>\$ 232,943</u>	<u>\$ 239,139</u>
折舊費用依功能別彙總		
營業成本	\$ 90,675	\$ 90,372
營業費用	<u>72,540</u>	<u>73,239</u>
	<u>\$ 163,215</u>	<u>\$ 163,611</u>
攤銷費用依功能別彙總		
營業成本	\$ 1,075	\$ 224
營業費用	<u>68,653</u>	<u>75,304</u>
	<u>\$ 69,728</u>	<u>\$ 75,528</u>

(五) 員工福利費用

	107年度	106年度
短期員工福利(包含薪資、獎金及勞健保費)	<u>\$ 2,958,153</u>	<u>\$ 2,931,373</u>
退職後福利(附註二七)		
確定提撥計畫	78,639	80,371
確定福利計畫	<u>7,889</u>	<u>8,669</u>
	<u>86,528</u>	<u>89,040</u>
股份基礎給付	<u>2,832</u>	<u>2,545</u>
員工福利費用合計	<u>\$ 3,047,513</u>	<u>\$ 3,022,958</u>
依功能別彙總		
營業成本	\$ 1,428,334	\$ 1,406,272
推銷費用	444,475	476,747
管理費用	201,421	185,930
研發費用	<u>973,283</u>	<u>954,009</u>
	<u>\$ 3,047,513</u>	<u>\$ 3,022,958</u>

#### (六) 員工酬勞及董監事酬勞

本公司係以當年度稅前淨利彌補虧損後分別提撥不低於 5% 及不高於 1% 計算員工及董監事酬勞。107 及 106 年度因尚有累積虧損，故應付員工及應付董監酬勞估列金額皆為零。另本公司之子公司一威鋒電子股份有限公司 107 及 106 年度估列之員工酬勞及董監事酬勞分別為 20,000 仟元及 1,443 仟元暨 108 仟元及 11 仟元。

年度合併財務報告通過發布日後若金額仍有變動，則依會計估計變動處理，於次一年度調整入帳。

本公司 106 及 105 年度盈虧撥補案業經董事會決議通過，均未發放員工及董監事酬勞，與 106 及 105 年度財務報表認列之員工及董監事酬勞並無差異。

有關本公司 108 及 107 年董事會決議之員工及董監事酬勞資訊，請至台灣證券交易所「公開資訊觀測站」查詢。

#### (七) 減損損失 (迴轉)

	107年度	106年度
應收帳款	<u>\$ 2,526</u>	<u>\$ -</u>
存貨跌價回升利益及報廢損失 (包含於營業成本)	<u>\$ 20,898</u>	<u>\$ 31,653</u>
以成本衡量金融資產減損損失	<u>\$ -</u>	<u>\$ 3,561</u>

### 三一、繼續營業單位所得稅

(一) 認列於損益之所得稅 (費用) 利益之主要組成項目如下：

	107年度	106年度
當期所得稅		
本年度產生者	(\$ 10,145)	(\$ 12,666)
未分配盈餘加徵	( 1,463)	-
以前年度之調整	( 6)	27,504
	<u>( 11,614)</u>	<u>14,838</u>
遞延所得稅		
本年度產生者	( 5,654)	( 3,176)
稅率變動	( 1,511)	-
	<u>( 7,165)</u>	<u>( 3,176)</u>
認列於損益之所得稅 (費用)		
利益	<u>(\$ 18,779)</u>	<u>\$ 11,662</u>

會計所得與所得稅（費用）利益之調節如下：

	107年度	106年度
繼續營業單位稅前淨利	<u>\$ 96,620</u>	<u>\$ 24,848</u>
稅前淨利按法定稅率計算之		
所得稅費用（107及106年		
度分別採20%及17%）	(\$ 19,324)	(\$ 4,224)
免稅所得	19,324	4,224
未分配盈餘加徵	( 1,463)	-
於其他轄區營運之子公司不		
同稅率之影響數	( 9,906)	( 10,566)
其他轄區所得就源扣繳（註）	( 239)	( 2,100)
以前年度之當期所得稅費用		
於本期之調整	( 6)	27,504
稅率變動	( 1,511)	-
未認列之暫時性差異及虧損		
扣抵	( 5,654)	( 3,176)
認列於損益之所得稅（費用）		
利益	<u>(\$ 18,779)</u>	<u>\$ 11,662</u>

註：其他轄區所得就源扣繳：

	107年度	106年度
境外所得一處分無形資產利益	\$ 2,390	\$ 21,000
x所得來源國之扣繳稅率	<u>10%</u>	<u>10%</u>
所得稅費用	<u>\$ 239</u>	<u>\$ 2,100</u>

合併公司適用中華民國所得稅法之個體於106年所適用之稅率為17%。107年2月修正後中華民國所得稅法將營利事業所得稅稅率由17%調整為20%，並自107年度施行。此外，107年度未分配盈餘所適用之稅率將由10%調降為5%；中國地區子公司所適用之稅率為25%；其他轄區所產生之稅額係依各相關轄區適用之稅率計算。

由於108年度股東會盈餘分配情形尚具不確定性，故107年度未分配盈餘加徵5%所得稅之潛在所得稅後果尚無法可靠決定。

(二) 本期所得稅資產與負債

	107年12月31日	106年12月31日
本期所得稅資產		
應收退稅款	<u>\$ 120</u>	<u>\$ 701</u>
本期所得稅負債		
應付所得稅	<u>\$ 5,218</u>	<u>\$ 3,078</u>

### (三) 遞延所得稅資產與負債

合併公司將若干符合互抵條件之遞延所得稅資產及負債予以互抵，遞延所得稅資產及負債之變動如下：

#### 107 年度

	年初餘額	認列於損益	兌換差額	年底餘額
<u>遞延所得稅資產</u>				
暫時性差異				
未實現存貨跌價損失	\$ 8,448	\$ 1,362	\$ -	\$ 9,810
其他	239	(239)	-	-
	<u>\$ 8,687</u>	<u>\$ 1,123</u>	<u>\$ -</u>	<u>\$ 9,810</u>
<u>遞延所得稅負債</u>				
暫時性差異				
投資性不動產	(\$ 193,138)	(\$ 8,286)	\$ 2,858	(\$ 198,566)
其他	-	(2)	-	(2)
	<u>(\$ 193,138)</u>	<u>(\$ 8,288)</u>	<u>\$ 2,858</u>	<u>(\$ 198,568)</u>

#### 106 年度

	年初餘額	認列於損益	兌換差額	年底餘額
<u>遞延所得稅資產</u>				
暫時性差異				
未實現存貨跌價損失	\$ 4,821	\$ 3,627	\$ -	\$ 8,448
其他	528	(289)	-	239
	<u>\$ 5,349</u>	<u>\$ 3,338</u>	<u>\$ -</u>	<u>\$ 8,687</u>
<u>遞延所得稅負債</u>				
暫時性差異				
投資性不動產	(\$ 190,013)	(\$ 6,514)	\$ 3,389	(\$ 193,138)

### (四) 未於合併資產負債表中認列遞延所得稅資產之未使用虧損扣抵

截至 107 年 12 月 31 日止，虧損扣抵相關資訊如下：

最後扣抵年度	尚未扣抵金額
108年	\$ 2,716,412
109年	765,445
110年	347,976
111年	579,237
112年	2,256,637

(接次頁)



(承前頁)

<u>最後扣抵年度</u>	<u>尚未扣抵金額</u>
113年	\$ 880,439
114年	791,149
115年	2,468,200
116年	1,526,294
117年	863,331
	<u>\$13,195,120</u>

(五) 所得稅核定情形

威盛公司及其中華民國境內子公司之營利事業所得稅結算申報業經稅捐稽徵機關核定至 105 年度。

三二、每股盈餘

單位：每股元

	<u>107年度</u>	<u>106年度</u>
基本每股盈餘	<u>\$ 0.14</u>	<u>\$ 0.10</u>
稀釋每股盈餘	<u>\$ 0.14</u>	<u>\$ 0.10</u>

用以計算繼續營業單位每股盈餘之淨利及普通股加權平均股數如下：

本期淨利

	<u>107年度</u>	<u>106年度</u>
用以計算基本每股盈餘之淨利	<u>\$ 68,793</u>	<u>\$ 50,033</u>

股 數

單位：仟股

	<u>107年度</u>	<u>106年度</u>
用以計算基本每股盈餘之普通股加權平均股數	<u>493,303</u>	<u>493,303</u>

威盛公司流通在外之認股權證因執行價格高於 107 年度股份之平均市價，因具反稀釋作用，故未納入稀釋每股盈餘之計算。

### 三三、股份基礎給付協議

#### (一) 本公司員工認股權計畫

本公司於 107 年 11 月給與員工認股權 4,210 仟單位，每一單位可認購普通股 1 股。給與對象包含本公司及子公司符合特定條件之員工。認股權之存續期間均為 10 年，憑證持有人於發行屆滿 2 年之日起，可按下列時程及比例行使認股權：

<u>認股權憑證授予期間</u>	<u>累計最高可行使認股比例</u>
屆滿 2 年	50%
屆滿 3 年	75%
屆滿 4 年	100%

認股權行使價格為發行當日本公司普通股收盤價格，認股權發行後，遇有本公司普通股股份發生變動時，認股權行使價格依規定公式予以調整。

107 年度員工認股權之相關資訊如下：

<u>員工認股權</u>	<u>單位 ( 仟 )</u>	<u>加權平均行使價格 ( 元 )</u>
年初流通在外	-	\$ -
本年度給與	<u>4,210</u>	24.90
年底流通在外	<u>4,210</u>	24.90
年底可執行	<u>-</u>	
本年度給與之認股權加權平均公允價值 ( 元 )	<u>\$ 12.91</u>	

107 年 12 月 31 日流通在外之員工認股權相關資訊如下：

行使價格之範圍 ( 元 )	\$ 24.90
加權平均剩餘合約期限 ( 年 )	7.67 年

本公司給與之員工認股權使用 Binomial Model 評價模式，評價模式所採用之輸入值如下：

	<u>107 年 11 月</u>
給與日股價	24.90 元
行使價格	24.90 元
預期波動率	54.67%
存續期間	10 年
預期股利率	-
無風險利率	0.9068%

預期波動率係以本公司最近 10 年台灣經濟新報社之上市除權息調整後之股價計算報酬率年化標準差為依據。

## (二) 子公司員工認股權計畫

本公司之子公司一威鋒電子股份有限公司（以下簡稱威鋒公司）於 106 年 11 月 21 日及同年 12 月 1 日合計給與員工認股權 13,000 仟單位，每一單位可認購普通股 1 股。給與對象包含威鋒公司符合特定條件之員工。認股權之存續期間為 1 個月，認股權人自被授予員工認股權憑證即可全數執行認購。認股權行使價格為 10 元，認股權發行後，遇有威鋒公司普通股股份發生變動時，認股權行使價格依規定公式予以調整。

106 年度員工認股權之相關資訊如下：

員工認股權	單位 ( 仟 )	加權平均 執行價格 ( 元 )
年初流通在外	-	\$ -
本年度給與	13,000	10
本年度執行	( 13,000 )	10
年底流通在外	-	-
年底可執行	-	-
本年度給與之認股權加權平均公允價值 ( 元 )	\$ 0.19	

於 106 年度執行之員工認股權，其於執行日之加權平均股價為 9.77 元。

威鋒公司給與之員工認股權係使用 Black-Scholes 評價模式，評價模式所採用之輸入值如下：

	106年11月~12月
給與日股價	9.77 元
執行價格	10.00 元
預期波動率	36.41%
預期存續期間	15 天
無風險利率	0.34%

預期波動率係參考預期存續期間，採類比同業公司於過去 6 個月之報酬率年化標準差平均值為依據。

另威鋒公司於 106 年 12 月辦理現金增資發行新股 2,000 仟股，其中依公司法規定保留 15% 由公司員工承購，實際員工認購股數計 300 仟股，該現金增資由員工承購之公允價值為每股 0.25 元，所產生之酬勞成本為 75 仟元，除計入相關費用外，並同時認列資本公積－員工認股權，且該項資本公積已於增資基準日轉列資本公積－普通股溢價項下。

上述現金增資保留由員工承購之股份基礎給付協議係採 Black-Scholes 評價模式，評價模式所採用之輸入值如下：

	106年12月
給與日股價	9.77 元
執行價格	10.00 元
預期波動率	36.41%
預期存續期間	22 天
無風險利率	0.34%

(三) 綜上，合併公司 107 及 106 年度認列之酬勞成本分別為 2,832 仟元及 2,545 仟元（含現金增資員工認購部分 75 仟元）。

#### 三四、與非控制權益之權益交易

合併公司之子公司－威鋒電子股份有限公司（以下簡稱威鋒公司）於 106 年 12 月辦理現金增資及員工認股權轉增資，致合併公司之持股比例由 100.00% 下降至 77.83%。

由於上述交易並未改變合併公司對該等子公司之控制，合併公司係視為權益交易處理。

	<u>威 鋒 公 司</u>
收取之現金對價	\$ 133,000
子公司淨資產帳面金額按相對 權益變動計算應轉入非控制 權益之金額	( <u>132,409</u> )
權益交易差額	<u>\$ 591</u>
<u>權益交易差額調整科目</u>	
資本公積－對子公司所有權權 益變動	<u>\$ 591</u>

### 三五、非現金交易

合併公司 107 及 106 年度購置不動產、廠房及設備價款於報導期間結束日尚未支付金額分別為 2,334 仟元及 8,252 仟元，另合併公司 107 及 106 年度購買無形資產價款於報導期間結束日尚未支付金額分別為 22,392 仟元及 37,417 仟元。

### 三六、營業租賃協議

#### (一) 合併公司為承租人

不可取消營業租賃之未來最低租賃給付總額如下：

	<u>107年12月31日</u>	<u>106年12月31日</u>
1 年 內	\$ 99,971	\$ 82,157
超過 1 年但不超過 5 年	228,586	209,391
超過 5 年	<u>41,839</u>	<u>79,271</u>
	<u>\$ 370,396</u>	<u>\$ 370,819</u>

#### (二) 合併公司為出租人

合併公司以營業租賃出租投資性不動產之協議請參閱附註十八。

### 三七、資本風險管理

合併公司進行資本管理以確保集團內各企業能夠於繼續經營之前提下，藉由將債務及權益餘額最適化，以使股東報酬極大化。合併公司之整體策略於 106 年後並無變化。

合併公司資本結構係由合併公司之淨債務（即借款減除現金及約當現金）及歸屬於本公司業主之權益（即股本、資本公積、保留盈餘及其他權益項目）組成。

合併公司不須遵守其他外部資本規定。

### 三八、金融工具

#### (一) 公允價值之資訊

##### 1. 非按公允價值衡量之金融工具

合併公司管理階層認為非按公允價值衡量之金融資產及金融負債之帳面金額趨近其公允價值及以成本衡量之金融資產其公允價值無法可靠衡量。

## 2. 認列於合併資產負債表之公允價值衡量

下表提供了金融工具於原始認列後以公允價值衡量方式之分析，衡量方式係基於公允價值可觀察之程度分為第一至三級。

- (1) 第一級公允價值衡量係指以來自活絡市場相同資產或負債之公開報價（未經調整）。
- (2) 第二級公允價值衡量係指除第一級之公開報價外，以屬於該資產或負債直接（亦即價格）或間接（亦即由價格推導而得）可觀察之輸入值推導公允價值。
- (3) 第三級公允價值衡量係指評價技術係非以可觀察市場資料為基礎之資產或負債之輸入值（不可觀察之輸入值）推導公允價值。

107 年 12 月 31 日

	第 一 級	第 二 級	第 三 級	合 計
<u>透過損益按公允價值</u>				
<u>  衡量之金融資產</u>				
國內上市（櫃）股票	\$ 184,609	\$ -	\$ -	\$ 184,609
國內外未上市（櫃）股票	-	21,052	4,883	25,935
	<u>\$ 184,609</u>	<u>\$ 21,052</u>	<u>\$ 4,883</u>	<u>\$ 210,544</u>
<u>透過其他綜合損益按</u>				
<u>  公允價值衡量之金融</u>				
<u>  資產</u>				
權益工具投資				
一 國外未上市（櫃）				
股票	\$ -	\$ 47,444	\$ 50,585	\$ 98,029
	<u>\$ -</u>	<u>\$ 47,444</u>	<u>\$ 50,585</u>	<u>\$ 98,029</u>
<u>透過損益按公允價值</u>				
<u>  衡量之金融負債</u>				
衍生工具	\$ -	\$ 1,093	\$ -	\$ 1,093
	<u>\$ -</u>	<u>\$ 1,093</u>	<u>\$ -</u>	<u>\$ 1,093</u>

106 年 12 月 31 日

	第 一 級	第 二 級	第 三 級	合 計
<u>透過損益按公允價值</u>				
<u>  衡量之金融資產</u>				
持有供交易之非衍生				
金融資產	\$ 307,594	\$ -	\$ -	\$ 307,594
	<u>\$ 307,594</u>	<u>\$ -</u>	<u>\$ -</u>	<u>\$ 307,594</u>

（接次頁）

(承前頁)

	第 一 級	第 二 級	第 三 級	合 計
備供出售金融資產				
權益工具投資				
— 國內上市 (櫃)				
股票	\$ 1,866	\$ -	\$ -	\$ 1,866
透過損益按公允價值				
衡量之金融負債				
衍生工具	\$ -	\$ 1,119	\$ -	\$ 1,119

107 及 106 年度無第一級與第二級公允價值衡量間移轉之情形。

3. 金融工具以第 3 等級公允價值衡量之調節

107 年度

	透過損益按公允價 值衡量之金融資產 權 益 工 具	透過其他綜合損益 按公允價值衡量 之 金 融 資 產 權 益 工 具
年初餘額	\$ 3,035	\$ 55,000
認列於其他利益及損失	2,571	-
認列於其他綜合損益 (透過其他綜合損益 按公允價值衡量之權 益工具未實現損益)	-	( 4,415)
減資退股	( 723)	-
年底餘額	\$ 4,883	\$ 50,585

4. 衡量公允價值所採用之評價技術及假設

金融資產及金融負債之公允價值係依下列方式決定：

- (1) 具標準條款與條件並於活絡市場交易之金融資產及金融負債，其公允價值係分別參照市場報價決定（包括上市之可贖回公司債、股票、匯票、公司債及無到期日債券）。若無市場價格可供參考時，則採用評價方法估計。合併公司採用評價方法所使用之估計及假設，與市場參與者於金融商品訂價時用以作為估計及假設之資訊一致。

(2) 衍生工具如有活絡市場公開報價時，則以此市場價格為公允價值。若無市場價格可供參考時，非選擇權衍生工具係採用衍生商品存續期間適用殖利率曲線以現金流量折現分析計算公允價值，選擇權衍生工具係採用選擇權定價模式計算公允價值。合併公司採用評價方法所使用之估計及假設，與市場參與者於金融商品訂價時用以作為估計及假設之資訊一致。

(3) 第 2 等級公允價值衡量之評價技術及輸入值

金融工具類別	評價技術及輸入值
國內外未上市(櫃)股票	市場法：依國內及國外可類比產業上市(櫃)公司可觀察股票價格及流動性進行評估而得。

衍生工具

遠期外匯合約

以遠期匯率報價及由配合合約到期期間之報價利率推導之殖利率曲線衡量。

(4) 第 3 等級公允價值衡量之評價技術及輸入值

金融工具類別	評價技術及輸入值
國內外未上市(櫃)股票	市場法：係以可類比標的之交易價格為依據，考量評價標的與可類比標的間之差異，以適當之乘數估算評價標的之價值。

合併公司公允價值衡量歸類為第 3 等級之權益工具投資，因無活絡市場公開報價而參考廣為市場參與者使用之評價、投資標的之淨資產價值及交易對手報價，因實務上無法充分掌握重大不可觀察輸入值與公允價值之關係，故未揭露量化資訊。

(5) 公允價值歸類於第 3 等級之評價流程

合併公司管理部門確認評價資料來源係可靠、獨立、與其他資源一致以及代表可執行價格，並進行資料及其他任何必要之公允價值調整，以確保評價結果係屬合理。



(6) 對第 3 等級之公允價值衡量，公允價值對合理可能替代假設之敏感度分析

合併公司對金融工具之公允價值衡量係屬合理，對第 3 等級之公允價值衡量無使用自建評價模型，故無需執行可能替代假設之敏感度分析。

(二) 金融工具之種類

	107年12月31日	106年12月31日
<u>金融資產</u>		
透過損益按公允價值		
<u>衡量</u>		
持有供交易	\$ -	\$ 307,594
強制透過損益按		
公允價值衡量	210,544	-
放款及應收款 (註 1)	-	2,287,026
備供出售金融資產 (註 2)	-	99,343
按攤銷後成本衡量之		
金融資產 (註 3)	2,724,038	-
透過其他綜合損益按		
公允價值衡量之金融資產		
— 權益工具投資	98,029	-
<u>金融負債</u>		
透過損益按公允價值		
<u>衡量</u>		
按攤銷後成本衡量 (註 4)	1,093	1,119
	3,764,423	3,354,074

註 1：餘額係包含現金及約當現金、無活絡市場之債務工具投資、應收帳款 (含關係人)、其他應收款及存出保證金等按攤銷後成本衡量之放款及應收款。

註 2：餘額係包含分類為備供出售金融資產及以成本衡量金融資產餘額。

註 3：餘額係包含現金及約當現金、原始到期日超過 3 個月之定期存款、應收帳款 (含關係人)、其他應收款及存出保證金等按攤銷後成本衡量之金融資產。

註 4：餘額係包含應付票據、應付帳款(含關係人)、其他應付款(含關係人)、應付租賃款、長期應付款項(含關係人)、長期應付票券(含一年內到期)、長期借款(含一年內到期)及存入保證金等按攤銷後成本衡量之金融負債。

### (三) 財務風險管理目的與政策

合併公司主要金融工具包括權益投資、應收帳款、應付帳款及長期借款。合併公司之財務管理部門係為各業務單位提供服務，統籌協調進入國內與國際金融市場操作，藉由依照風險程度與廣度分析暴險之內部風險報告監督及管理合併公司營運有關之財務風險。該等風險包括市場風險(包含匯率風險、利率風險及其他價格風險)、信用風險及流動性風險。

合併公司透過衍生金融工具規避暴險，以減輕該等風險之影響。衍生金融工具之運用受合併公司董事會通過之政策所規範，其為匯率風險、利率風險、信用風險、衍生金融工具與非衍生金融工具之運用以及剩餘流動資金之投資書面原則。

#### 1. 市場風險

合併公司之營運活動使合併公司承擔之主要財務風險為外幣匯率變動風險(參閱下述(1))以及利率變動風險(參閱下述(2))。

合併公司有關金融工具市場風險之暴險及其對該等暴險之管理與衡量方式並無改變。

##### (1) 匯率風險

合併公司從事外幣計價之銷貨與進貨交易，因而使合併公司產生匯率變動暴險。合併公司之銷售額中約有 92% 非以發生交易集團個體之功能性貨幣計價，而成本金額中約有 75% 非以發生交易集團個體之功能性貨幣計價。

合併公司於資產負債表日非功能性貨幣計價之貨幣性資產與貨幣性負債帳面金額（包含合併財務報表中已沖銷之非功能性貨幣計價之貨幣性項目）如下：

	107年12月31日	106年12月31日
<u>資 產</u>		
美 元	\$ 1,890,351	\$ 1,719,434
人 民 幣	155,212	149,464
港 幣	12,507	11,039
歐 元	6,049	1,948
<u>負 債</u>		
美 元	324,003	283,010
人 民 幣	364,683	379,867
港 幣	1,883	2,437
歐 元	311	149

合併公司於資產負債表日具匯率風險暴險之衍生工具帳面金額如下：

	107年12月31日	106年12月31日
<u>負 債</u>		
美 元	\$ 1,093	\$ 1,119

#### 敏感度分析

合併公司主要受到美元及人民幣匯率波動之影響。

下表詳細說明當各攸關外幣對新台幣（功能性貨幣）之匯率增加及減少 2%時，合併公司之敏感度分析。2%係為集團內部向主要管理階層報告匯率風險時所使用之敏感度比率，亦代表管理階層對外幣匯率之合理可能變動範圍之評估。敏感度分析僅包括流通在外之外幣貨幣性項目及遠期外匯合約，並將其期末之換算以匯率變動 2%予以調整。敏感度分析之範圍包括外部借款中非以債權人或借款人功能性貨幣計價者。下表之正數係表示當各相關貨幣相對於新台幣升值 2%時，將使稅後淨利或權益增加之金額；當各相關外幣相對於新台幣貶值 2%時，其對稅後淨利或權益之影響將為同金額之負數。

	美 元 之 影 響		人 民 幣 之 影 響	
	107年度	106年度	107年度	106年度
損 益	\$ 14,197	\$ 12,590	\$ 57	\$ 7
權 益	19,710	20,126	( 4,246)	( 4,615)

## (2) 利率風險

合併公司於資產負債表日受利率暴險之金融資產及金融負債帳面金額如下：

	107年12月31日	106年12月31日
具公允價值利率風險		
—金融資產	\$ 1,771,674	\$ 1,469,260
—金融負債	299,439	293,233
具現金流量利率風險		
—金融負債	2,168,476	1,771,943

### 敏感度分析

下列敏感度分析係依衍生及非衍生工具於資產負債表日之利率暴險而決定。對於具公允價值利率風險之金融資產主要係定期存款，由於承作時之利率已確定，故不受到利率變動風險所影響，因此不列入敏感度分析之範圍。另對於具公允價值利率風險之金融負債，由於借款時之利率已確定，故不受到利率變動風險所影響，因此亦不列入敏感度分析之範圍。對於具現金流量風險（浮動利率）之金融負債，其分析方式係假設資產負債表日流通在外之負債金額於報導期間皆流通在外。集團內部向主要管理階層報告利率時所使用之變動率為利率增加或減少 0.1%，此亦代表管理階層對利率之合理可能變動範圍之評估。

若利率增加／減少 0.1%，在所有其他變數維持不變之情況下，合併公司 107 及 106 年度之稅後淨利將分別減少／增加 2,168 仟元及 1,772 仟元，主因為合併公司之變動利率借款之暴險。

### (3) 其他價格風險

合併公司因上市櫃權益證券投資而產生權益價格暴險。合併公司權益價格風險主要集中於台灣證券交易所股份有限公司及財團法人中華民國證券櫃檯買賣中心之權益工具。

#### 敏感度分析

下列敏感度分析係依資產負債表日之權益價格暴險進行。

若權益價格上漲／下跌 10%，107 年度稅後損益將因透過損益按公允價值衡量金融資產之公允價值上升／下跌而增加／減少 21,054 仟元。107 年度稅後其他綜合損益將因透過其他綜合損益按公允價值衡量金融資產之公允價值上升／下跌而增加／減少 9,803 仟元。

若權益價格上漲／下跌 10%，106 年度稅後損益將因持有供交易投資公允價值之變動而增加／減少 30,759 仟元。106 年度稅後其他綜合損益將因其他備供出售金融資產公允價值之變動增加／減少 187 仟元。

## 2. 信用風險

信用風險係指交易對方拖欠合約義務而造成集團財務損失之風險。截至資產負債表日，合併公司可能因交易對方未履行義務及合併公司提供財務保證造成財務損失之最大信用風險暴險主要係來自於合併資產負債表所認列之金融資產帳面金額及合併公司提供財務保證所產生之或有負債。

合併公司採行之政策係僅與信譽卓著之對象進行交易，並於必要情形下取得足額之擔保以減輕因拖欠所產生財務損失之風險。合併公司使用其他公開可取得之財務資訊及彼此交易記錄對主要客戶進行評等，並持續監督信用暴險以及交易對方之信用評等，且將總交易金額分散至各信用評等合格之客戶，每年亦複核及核准之交易對方信用額度限額控制信用暴險。

合併公司應收帳款之信用風險主要係集中於合併公司前四大客戶，截至 107 年及 106 年 12 月 31 日止，前四大客戶之應收帳款合計數分別為 195,202 仟元及 121,774 仟元，應收帳款總額來自前述客戶之比率分別為 47% 及 48%。

### 3. 流動性風險

合併公司係透過管理及維持足夠部位之現金及約當現金以支應集團營運並減輕現金流量波動之影響。合併公司管理階層監督銀行融資額度使用狀況並確保借款合同條款之遵循。

#### (1) 流動性及利率風險表

下表詳細說明合併公司已約定還款期間之非衍生金融負債剩餘合約到期分析，並以金融負債未折現現金流量編製，其包括利息及本金之現金流量。

以浮動利率支付之利息現金流量，其未折現之利息金額係依據資產負債表日殖利率曲線推導而得。

#### 107 年 12 月 31 日

	加權平均有效利率 (%)	要求即付或短於 1 個月	1 至 3 個月	3 個月至 1 年	1 至 5 年	5 年以上	合計
非衍生金融負債							
無附息負債	-	\$ 492,285	\$ 566,607	\$ 231,573	\$ 6,043	\$ -	\$ 1,296,508
應付租賃款	10.50%	419	849	4,012	5,763	-	11,043
固定利率工具	1.50%	-	-	-	288,396	-	288,396
浮動利率工具	1.54%	-	-	50,000	2,118,476	-	2,168,476
		<u>\$ 492,704</u>	<u>\$ 567,456</u>	<u>\$ 285,585</u>	<u>\$ 2,418,678</u>	<u>\$ -</u>	<u>\$ 3,764,423</u>

#### 106 年 12 月 31 日

	加權平均有效利率 (%)	要求即付或短於 1 個月	1 至 3 個月	3 個月至 1 年	1 至 5 年	5 年以上	合計
非衍生金融負債							
無附息負債	-	\$ 499,997	\$ 524,257	\$ 260,502	\$ 4,142	\$ -	\$ 1,288,898
固定利率工具	1.50%	-	-	-	-	293,233	293,233
浮動利率工具	1.58%	-	-	-	1,771,943	-	1,771,943
		<u>\$ 499,997</u>	<u>\$ 524,257</u>	<u>\$ 260,502</u>	<u>\$ 1,776,085</u>	<u>\$ 293,233</u>	<u>\$ 3,354,074</u>

上述非衍生金融資產及負債之浮動利率工具金額，將因浮動利率與資產負債表日所估計之利率不同而改變。

下表詳細說明合併公司針對衍生金融工具所作之流動性分析，就採總額交割之衍生工具，係以未折現之總現金流入及流出為基礎編製。當應付或應收金額不固定時，揭露之金額係依資產負債表日殖利率曲線所推估之預計利率決定。

107 年 12 月 31 日

總額交割 遠期外匯合約	要求即付或	1 至 3 個月	3 個月至 1 年	1 至 5 年	5 年 以 上
	短於 1 個月				
一流 入	\$ 91,484	\$ 36,342	\$ -	\$ -	\$ -
一流 出	( 92,210)	( 36,709)	-	-	-
	<u>(\$ 726)</u>	<u>(\$ 367)</u>	<u>\$ -</u>	<u>\$ -</u>	<u>\$ -</u>

106 年 12 月 31 日

總額交割 遠期外匯合約	要求即付或	1 至 3 個月	3 個月至 1 年	1 至 5 年	5 年 以 上
	短於 1 個月				
一流 入	\$ 92,406	\$ 107,076	\$ -	\$ -	\$ -
一流 出	( 93,017)	( 107,584)	-	-	-
	<u>(\$ 611)</u>	<u>(\$ 508)</u>	<u>\$ -</u>	<u>\$ -</u>	<u>\$ -</u>

(2) 融資及授信額度

	107年12月31日	106年12月31日
無擔保融資及授信額 度，每年重新檢視		
— 已動用金額	\$ 300,000	\$ 570,000
— 未動用金額	<u>500,000</u>	<u>280,000</u>
	<u>\$ 800,000</u>	<u>\$ 850,000</u>
有擔保融資及授信額 度，每年重新檢視		
— 已動用金額	\$ 1,870,000	\$ 1,202,000
— 未動用金額	<u>80,000</u>	<u>798,000</u>
	<u>\$ 1,950,000</u>	<u>\$ 2,000,000</u>

三九、關係人交易

威盛公司及子公司間之交易、帳戶餘額、收益及費損於合併時全數予以銷除，故未揭露於本附註。合併公司與其他關係人間之交易如下：

(一) 關係人名稱及其關係

關 係 人 名 稱	與 合 併 公 司 之 關 係
VIA Telecom Co., Ltd.	關聯企業
威睿電通股份有限公司	關聯企業
Via Alliance Technology, Inc.	關聯企業
惟翔科技股份有限公司	關聯企業

(接次頁)

(承前頁)

關 係 人 名 稱	與 合 併 公 司 之 關 係
英屬蓋曼群島商威望國際娛樂股份有限公司	關聯企業
上海兆芯集成電路有限公司	關聯企業
北京兆芯電子科技有限公司	關聯企業
長芯盛(武漢)科技有限公司	關聯企業
VIA Alliance Semiconductor (BVI) Co., Ltd.	關聯企業
威睿電通(杭州)有限公司	關聯企業
艾齊迪通訊科技(北京)有限公司	實質關係人
宏達通訊有限公司	實質關係人
Xanbase Investment Co., Ltd.	實質關係人
威連科技股份有限公司	實質關係人
宏達國際電子股份有限公司	實質關係人
武漢多普達通訊有限公司	實質關係人
上華投資諮詢(上海)有限公司	實質關係人
全達國際股份有限公司	實質關係人
廣上科技(廣州)有限公司	實質關係人
建達國際股份有限公司	實質關係人

(二) 營業交易

	107年度	106年度
<u>銷貨收入</u>		
關聯企業	\$ 225,453	\$ 91,872
實質關係人	<u>15,736</u>	<u>10,146</u>
	<u>\$ 241,189</u>	<u>\$ 102,018</u>

對關係人之銷貨價格除部分無類似商品可資比較及對部分關係人之銷售量大，其價格較一般為低外，其餘與一般客戶相較無重大差異。另收款期間除對部分關係人採債權債務相抵外，餘與一般客戶相較無重大差異。

	107年度	106年度
<u>其他營業收入</u>		
關聯企業		
VIA Alliance Semiconductor (BVI) Co., Ltd.	\$ 1,854,164	\$ 1,734,595
其 他	114,078	197,150
實質關係人	<u>17</u>	<u>-</u>
	<u>\$ 1,968,259</u>	<u>\$ 1,931,745</u>



合併公司與上述關係人簽訂技術服務合約，依合約計算之收入帳列其他營業收入項下。

	<u>107年度</u>	<u>106年度</u>
進貨		
關聯企業	\$ 29,634	\$ 18,372
實質關係人	<u>43,001</u>	<u>104,059</u>
	<u>\$ 72,635</u>	<u>\$ 122,431</u>

對關係人之進貨價格及付款期間與一般廠商相較無重大差異。

資產負債表日之應收關係人款項餘額如下：

	<u>107年12月31日</u>	<u>106年12月31日</u>
關聯企業	\$ 11,334	\$ 6,073
實質關係人	<u>4,182</u>	<u>1,074</u>
	<u>\$ 15,516</u>	<u>\$ 7,147</u>

資產負債表日之應付關係人款項餘額如下：

	<u>107年12月31日</u>	<u>106年12月31日</u>
關聯企業	\$ 11,474	\$ 4,391
實質關係人	<u>7,746</u>	<u>31,003</u>
	<u>\$ 19,220</u>	<u>\$ 35,394</u>

流通在外之應付關係人款項餘額係未提供擔保且將以現金清償，應收關係人款項未收取保證。

### (三) 對主要管理階層之獎酬

107及106年度對董事及其他主要管理階層之薪酬總額如下：

	<u>107年度</u>	<u>106年度</u>
短期員工福利	\$ 54,232	\$ 63,934
股份基礎給付	767	-
退職後福利	954	1,079
董事車馬費	<u>90</u>	<u>70</u>
	<u>\$ 56,043</u>	<u>\$ 65,083</u>

董事及其他主要管理階層之薪酬係由薪酬委員會依照個人績效及市場趨勢決定。

#### (四) 其他關係人交易

##### 1. 租賃事項－租金收入

	<u>107年度</u>	<u>106年度</u>
關聯企業		
上海兆芯集成電路有限公司	\$ 88,505	\$ 87,387
其 他	313	416
實質關係人		
宏達通訊有限公司	28,985	30,502
其 他	<u>14,220</u>	<u>14,358</u>
	<u>\$ 132,023</u>	<u>\$ 132,663</u>

合併公司將所購入土地及建物未使用部分出租與上述關係人，其租金價格係依鄰近地區租金行情協商議定。

##### 2. 租賃事項－租金支出

	<u>107年度</u>	<u>106年度</u>
實質關係人		
上華投資諮詢（上海）有限公司	\$ 15,548	\$ 16,669
其 他	<u>92</u>	<u>94</u>
	<u>\$ 15,640</u>	<u>\$ 16,763</u>

合併公司向上述關係人承租辦公室，其租金價格係依鄰近地區租金行情協商議定。

##### 3. 其他收入

	<u>107年度</u>	<u>106年度</u>
關聯企業		
VIA Telecom Co., Ltd.	\$ 1,504	\$ 27,163
其 他	800	800
實質關係人		
Xanbase Investment Co., Ltd.	20,335	35,880
上華投資諮詢（上海）有限公司	2,599	31,046
其 他	<u>10,988</u>	<u>15,219</u>
	<u>\$ 36,226</u>	<u>\$ 110,108</u>

合併公司提供關聯企業及實質關係人一般管理、技術諮詢及軟體使用等服務。上述依約定計算之勞務收入帳列其他收入項下，餘為出售予關係人之樣品或雜項購置收入。

#### 4. 其他應收款

	<u>107年12月31日</u>	<u>106年12月31日</u>
關聯企業		
上海兆芯集成電路有限公司	\$ 8	\$ 28,773
其他	384	2,665
實質關係人		
Xanbase Investment Co., Ltd.	20,451	35,089
全達國際股份有限公司	5,175	3,847
其他	<u>2,105</u>	<u>6,204</u>
	<u>\$ 28,123</u>	<u>\$ 76,578</u>

#### 5. 資金融通情形

		107年度			
貸予對象	往來科目	最高餘額	期末餘額	利率區間%	利息支出
實質關係人—武漢多普達通訊有限公司	長期應付款	<u>\$ 298,024</u>	<u>\$ 288,396</u>	1.50%	<u>\$ 4,406</u>

		106年度			
貸予對象	往來科目	最高餘額	期末餘額	利率區間%	利息支出
實質關係人—武漢多普達通訊有限公司	長期應付款	<u>\$ 299,280</u>	<u>\$ 293,233</u>	1.50%	<u>\$ 4,351</u>

#### 6. 其他應付款

	<u>107年12月31日</u>	<u>106年12月31日</u>
關聯企業	\$ 556	\$ 475
實質關係人	<u>22,582</u>	<u>9,982</u>
	<u>\$ 23,138</u>	<u>\$ 10,457</u>

#### 7. 預收款項

	107年12月31日	106年12月31日
關聯企業	\$ 4,213	\$ 8,833
實質關係人	<u>1,418</u>	<u>16</u>
	<u>\$ 5,631</u>	<u>\$ 8,849</u>

合併公司之預收款項主要係對上述關係人之預收技術服務收入及預收貨款。

#### 8. 預付款項

	107年12月31日	106年12月31日
實質關係人—宏達國際 電子股份有限公司	<u>\$ -</u>	<u>\$ 17,975</u>

合併公司之預付款項主要係對上述關係人之預付貨款。

#### 9. 財產交易

合併公司原於 103 年 1 月與上海兆芯集成電路有限公司(以下簡稱兆芯公司)簽訂合作開發產品之利潤分配協議，兆芯公司先行預付合併公司美金 3,500 萬元(折合人民幣 213,500 仟元)之保證金，帳列暫收款項下。104 年 6 月雙方中止原協議，並約定將該保證金轉作合併公司轉讓部分 CBP 芯片之相關技術資料予兆芯公司之對價，上述技術資產之處分計產生處分無形資產利益人民幣 213,500 仟元；而合併公司對兆芯公司具有重大影響力，因此依持股比例消除未實現利益計人民幣 42,487 仟元，上述之未實現利益將俟兆芯公司持有該技術資產於未來效益期間攤銷時，逐期予以認列。截至 107 年 12 月 31 日，上述未實現利益計人民幣 27,262 仟元。

#### 四十、質抵押之資產

合併公司下列資產業經提供為長期借款之擔保品：

	107年12月31日	106年12月31日
不動產、廠房及設備—淨額	\$ 1,528,458	\$ 1,553,087
投資性不動產	1,875,594	1,886,782
土地使用權	<u>82,834</u>	<u>86,383</u>
	<u>\$ 3,486,886</u>	<u>\$ 3,526,252</u>

#### 四一、重大或有負債及未認列之合約承諾

合併公司於資產負債表日之重大承諾事項及或有事項如下：

(一) 合併公司截至 107 年 12 月 31 日止，因進口貨物而開立關稅保證額度為 4,550 仟元。

(二) 立衛公司重要營業租賃情形如下：

出租人	承租面積	承租標的	租賃期間	租金決定及 付租方式	本期租金支出	未來年度 應付租金
科學工業園區管理局	5,040 平方公尺	科技棧	105.10.01~ 125.09.30	每月支付	<u>\$ 3,208</u>	108年 \$ 3,208 109年 3,208 110年 3,208 111年 3,208 112~125年 44,105

(三) 威盛公司與 United Communications (Holdings) Corporation (以下簡稱 UCC) 雙方簽訂開發銷售合約，後因雙方對各自之權利義務理解及認知有所歧異，致產生爭議，於 97 年 5 月交付香港國際仲裁中心進行仲裁；於 103 年經仲裁結果認定威盛公司應賠償 UCC 美金約 2,485 仟元並加計相關利息，威盛公司對該仲裁結果表示不服，已於同年 9 月向香港法院提起上訴並委由香港律師事務所處理，經香港法院於 104 年 6 月撤銷該仲裁判斷，發回原仲裁人再次審理後，104 年 10 月仲裁人仍決定維持原仲裁結果；UCC 於 106 年 4 月向台灣台北地方法院聲請承認該仲裁判斷，威盛公司已聲請法院依法駁回之，目前台灣台北地方法院尚未裁定。截至財務報表發布日止，威盛公司尚未支付賠償金，惟威盛公司基於穩健起見，已就該訟案提列相關損失準備。

(四) 合併公司與某廠商簽訂產品開發預購協議，後因雙方針對產品驗收品質認定存有歧異，致產生爭議，本案目前由臺灣臺北地方法院審理中；另合併公司依歷史經驗及法律專家意見，已就該訟案評估對財務及業務之影響，並視相關發展情況據以衡量。

(五) 合併公司為他人背書保證相關資訊請參閱附註四四之附表二。

#### 四二、其他

##### 重要契約

合 約 人	契 約 性 質	合 約 期 間	主 要 內 容	限 制 條 件
美商 Intel Corporation	專利授權合約	92.04.08 起持 續有效	1. 該合約內容係有關 微處理器等產品之 專利授權。 2. 權利金依契約規定 方式給付。	無

#### 四三、具重大影響之外幣資產及負債資訊

以下資訊係按合併公司各個個體功能性貨幣以外之外幣彙總表達，所揭露之匯率係指該等外幣換算至功能性貨幣之匯率。

合併公司具重大影響之外幣金融資產及負債資訊如下：

107 年 12 月 31 日

	外	幣	匯	率
<u>外 幣 資 產</u>				
<u>貨幣性項目</u>				
美 元	\$	61,545		30.72
人 民 幣		34,659		4.48
港 幣		3,189		3.92
歐 元		172		35.20
<u>非貨幣性項目</u>				
美元（衍生金融商品）		4,200		30.72
<u>採權益法之長期股權投資</u>				
美 元		15,453		30.72
人 民 幣	(	33,713)		4.48
<u>外 幣 負 債</u>				
<u>貨幣性項目</u>				
美 元		10,549		30.72
人 民 幣		81,435		4.48
港 幣		480		3.92
歐 元		9		35.20

106年12月31日

外幣資產		外幣	匯率
<u>貨幣性項目</u>			
美元		\$ 57,777	29.76
人民幣		32,817	4.55
港幣		2,900	3.81
歐元		55	35.57
<u>非貨幣性項目</u>			
美元(衍生金融商品)		6,700	29.76
<u>採權益法之長期股權投資</u>			
美元		8,462	29.76
人民幣		( 28,635)	4.55
外幣負債			
<u>貨幣性項目</u>			
美元		9,510	29.76
人民幣		83,405	4.55
港幣		640	3.81
歐元		4	35.57

具重大影響之外幣兌換損益(已實現及未實現)如下:

外幣	107年度		106年度	
	匯率	淨兌換損益	匯率	淨兌換損益
美元	30.15 (美元:新台幣)	\$ 24,168	30.43 (美元:新台幣)	(\$ 19,273)
美元	6.61 (美元:人民幣)	( 10,160)	6.75 (美元:人民幣)	10,220
歐元	35.61 (歐元:新台幣)	238	34.35 (歐元:新台幣)	( 1,422)
人民幣	0.15 (人民幣:美元)	( 5,239)	0.15 (人民幣:美元)	4,688
人民幣	4.56 (人民幣:新台幣)	291	4.51 (人民幣:新台幣)	( 117)
人民幣	1.19 (人民幣:港幣)	( 33)	1.15 (人民幣:港幣)	( 1,431)
日幣	0.27 (日幣:新台幣)	( 4)	0.27 (日幣:新台幣)	11
港幣	3.85 (港幣:新台幣)	( 2)	3.90 (港幣:新台幣)	( 31)
		<u>\$ 9,259</u>		<u>(\$ 7,355)</u>

#### 四四、附註揭露事項

(一) 重大交易事項及(二)轉投資事業相關資訊:

1. 資金貸與他人。(附表一)
2. 為他人背書保證。(附表二)
3. 期末持有有價證券情形(不包含投資子公司、關聯企業及合資控制部分)。(附表三)

4. 累積買進或賣出同一有價證券之金額達新臺幣 3 億元或實收資本額 20% 以上。(附表四)
5. 取得不動產之金額達新臺幣 3 億元或實收資本額 20% 以上。(無)
6. 處分不動產之金額達新臺幣 3 億元或實收資本額 20% 以上。(無)
7. 與關係人進、銷貨之金額達新臺幣 1 億元或實收資本額 20% 以上。(附表五)
8. 應收關係人款項達新臺幣 1 億元或實收資本額 20% 以上。(附表六)
9. 從事衍生工具交易。(附註七)
10. 其他：母子公司間及各子公司間之業務關係及重要交易往來情形及金額。(附表七)
11. 被投資公司資訊(對非屬大陸地區之被投資公司直接或間接具重大影響、控制或聯合控制者)。(附表八)

(三) 大陸投資資訊：

1. 大陸被投資公司名稱、主要營業項目、實收資本額、投資方式、資金匯出入情形、持股比例、本期損益及認列之投資損益、期末投資帳面金額、已匯回投資損益及赴大陸地區投資限額。(附表九)
2. 與大陸被投資公司直接或間接經由第三地區所發生下列之重大交易事項，及其價格、付款條件、未實現損益：(附表九)
  - (1) 進貨金額及百分比與相關應付款項之期末餘額及百分比。
  - (2) 銷貨金額及百分比與相關應收款項之期末餘額及百分比。
  - (3) 財產交易金額及其所產生之損益數額。
  - (4) 票據背書保證或提供擔保品之期末餘額及其目的。
  - (5) 資金融通之最高餘額、期末餘額、利率區間及當期利息總額。
  - (6) 其他對當期損益或財務狀況有重大影響之交易事項，如勞務之提供或收受等。



#### 四五、部門資訊

##### (一) 部門資訊

合併公司為從事電腦積體電路 (IC) 產品之設計、製造與買賣，其相關產品銷售收入佔全部營業收入 90% 以上，且營運決策者亦以 IC 設計產品作為公司整體之經營活動、決策及評估績效之依據，故營業部門及應報導部門為單一部門，且部門損益、資產及負債資訊與合併公司之損益表及資產負債表所表達之資訊一致。

##### (二) 地區別資訊

合併公司 107 及 106 年度地區別銷貨收入明細如下：

地 區 別	107年度	106年度
香港及大陸	\$ 2,872,301	\$ 2,675,014
台 灣	806,428	757,226
美 洲	756,396	575,513
歐 洲	179,301	153,603
日 本	172,856	334,689
其 他	9,559	15,823
	<u>\$ 4,796,841</u>	<u>\$ 4,511,868</u>

##### (三) 重要客戶資訊

合併公司 107 及 106 年度營業收入佔損益表上營業收入金額 10% 以上之客戶資料如下：

A 客 戶	107年度		106年度	
	營業收入金額	%	營業收入金額	%
	<u>\$ 2,042,430</u>	<u>43</u>	<u>\$ 1,790,400</u>	<u>40</u>

附表一 資金貸與他人：

單位：新台幣仟元 / 美金仟元 / 人民幣仟元

編號	貸出資金之公司	貸與對象	往來項目	是否為關係人	本期末最高餘額 (註1)	期末餘額 (註1)	實際動支金額 (註1)	利率區間	資金貸與性質	業務往來金額	有短期融通資金必要之原因	提列備抵呆帳金額	擔保		對個別對象資金總額 (註2)	資金總額 (註2)	與貨金限額 (註2)
													名稱	價值			
1	VIABASE CO., LTD.	威盛電子(上海)有限公司	其他應收款	是	\$ 307,150 (USD 10,000)	\$ 307,150 (USD 10,000)	\$ 30,715 (USD 1,000)	-	融通資金	\$ -	經營考量	\$ -	\$ 654,534	無	\$ 1,309,068		
2	VIATECH CO., LTD.	威盛電子(中國)有限公司	其他應收款	是	277,662 (CNY 60,000)	-	(CNY -)	-	融通資金	-	經營考量	-	846,445	無	1,692,890		
3	VIA TECHNOLOGIES, INC.	VIATECH CO., LTD.	其他應收款	是	261,078 (USD 8,500)	261,078 (USD 8,500)	261,078 (USD 8,500)	1.29%~2.70%	融通資金	-	經營考量	-	300,520	無	601,040		
3	VIA TECHNOLOGIES, INC.	VIA CPU PLATFORM INC.	其他應收款	是	9,215 (USD 300)	9,215 (USD 300)	9,215 (USD 300)	1.01%	融通資金	-	經營考量	-	300,520	無	601,040		

註1：本期末資金貸與餘額採用期末(107年12月31日)收盤價之匯率。

註2：VIABASE CO., LTD.、VIATECH CO., LTD.及VIA TECHNOLOGIES, INC.同為本公司直接及間接持有表決權股份百分之百之國外公司，故前述國外公司間對個別對象資金貸與限額係分別以107年12月31日VIABASE CO., LTD.、VIATECH CO., LTD.及VIA TECHNOLOGIES, INC.淨值之百分之五十，資金貸與總限額係分別以107年12月31日VIABASE CO., LTD.、VIATECH CO., LTD.及VIA TECHNOLOGIES, INC.淨值百分之百。

附表二 為他人背書保證：

單位：新台幣仟元

編號 (註1)	背書保證者 公司名稱	被背書保證對象		單一企業 對背書保證 對象 (註3)	本期最高背書 保證額 (註4)	期末 背書保證 餘額 (註5)	實際動支金額 (註6)	以財產擔保之 背書保證金額	累計背書保證 金額佔最近 期財務報表 淨值之比率 (%)	背書 最高 限額 (註3)	證 額 (註3)	屬 母 子 公 司 對 背 書 保 證 (註7)	屬 子 母 公 司 對 背 書 保 證 (註7)	屬 大 陸 地 區 背 書 保 證 (註7)	註
		關 係 稱 名 稱 (註2)	關 係 稱 名 稱 (註2)												
0	威盛電子股份 有限公司	威鋒電子股份 有限公司	(2)	\$ 712,385	\$ 190,000	\$ 190,000	\$ 60,295	\$ -	5.33%	\$ 1,780,962	Y	-	-	-	註8
0	威盛電子股份 有限公司	VIA CPU PLATFORM CO., LTD.	(2)	712,385	190,000	190,000	34,090	-	5.33%	1,780,962	Y	-	-	-	註8

註1：編號欄之說明如下：

- (1) 發行人填 0。
  - (2) 被投資公司按公司別由阿拉伯數字 1 開始依序編號。
- 註2：背書保證者與被背書保證對象之關係有下列 7 種，標示種類即可：
- (1) 有業務往來之公司。
  - (2) 公司直接及間接持有表決權之股份超過 50% 之公司。
  - (3) 直接及間接對公司持有表決權之股份超過 50% 之公司。
  - (4) 公司直接及間接持有表決權股份達 90% 以上之公司間。
  - (5) 基於承攬工程需要之同業間或共同起造人間依合約規定互保之公司。
  - (6) 因共同投資關係由全體出資股東依其持股比例對其背書保證之公司。
  - (7) 同業間依消費法保護消費者權益從業程序，所訂定對個別對象背書保證之履約保證連帶擔保。

註3：應填列公司依為他人背書保證作業程序，所訂定對個別對象背書保證之最高限額，並於備註欄說明背書保證個別對象及總限額之計算方法。

註4：當年度為他人背書保證之最高餘額。

註5：應填列董事會通過之金額。但董事會依公開發行公司資金貸與及背書保證處理準則第十二條第八款授權董事長決行者，係指董事長決行之金額。

註6：應填列被背書保證公司於使用背書保證範圍內之實際動支金額。

註7：屬上市櫃母公司對子公司背書保證者、屬大陸地區背書保證者始須填列 Y。

註8：威盛公司對單一企業背書保證金額不得超過當期淨值百分之二十，且對外背書保證總額不得超過當期淨值百分之五十。

附表三 期末持有有價證券情形：

單位：新台幣仟元

持有之公司	有價證券種類及名稱	與有價證券發行人之關係	帳列科目	期		本		備註
				股數/單位 (仟股/仟單位)	帳面金額	持股比例%	市價	
威盛電子股份有限公司	上市股票 宏達國際電子股份有限公司	該公司董事長與本公司董事長互為配偶	透過損益按公允價值衡量之金融資產—流動	3,751	\$ 132,596	0.46	\$ 132,596	
	建達國際股份有限公司	董事長與本公司董事長係同一人	"	4,559	48,096	5.02	48,096	
	大眾全球投資控股股份有限公司	該公司董事長與本公司董事長係二等親內親屬	"	8	105	-	105	
	燦星網通股份有限公司	無	"	144	1,542	0.11	1,542	
	未上市股票 網擎資訊軟體股份有限公司	無	透過損益按公允價值衡量之金融資產—非流動	863	21,052	6.75	21,052	
	草莓資訊股份有限公司	"	"	40	176	3.97	176	
	大椽股份有限公司	"	"	225	2,686	0.84	2,686	
	高平磊晶科技股份有限公司	"	"	5	164	0.01	164	
	Techgains Pan Pacific Corp.	"	"	500	1,857	1.39	1,857	
	United Communication (Holdings) Corporation	"	"	4	-	8.00	-	該等股票之價值未有明確客觀證據據以估計，故以0計。
VIABASE CO., LTD	未上市股票 3 CEMS Corp.	該董事長與本公司董事長係二等親內親屬	透過其他綜合損益按公允價值衡量之金融資產—非流動	9,585	47,444	1.00	47,444	

(接次頁)

(承前頁)

持有之公司	有價證券種類及名稱	與有價證券發行人之關係	帳列科目	期		末			註
				股數 (千股/位)	單位 (千股/位)	帳面金額	持股比例%	市價	
TUNGBASE TECHNOLOGIES LTD.	未上市股票 PILOT INCORPORATED	無	透過損益按公允價值衡量之金融資產—流動	750	\$	-	8.95	\$ -	
VIA TECH CO., LTD.	上市櫃股票 光建聖股份有限公司	無	透過損益按公允價值衡量之金融資產—流動	60		2,270	0.09	2,270	
	未上市股票 EGTRAN	無	透過損益按公允價值衡量之金融資產—流動	97		-	0.12	-	
立衛科技股份有限公司	未上市股票 SITEC SEMICONDUCTOR LTD	無	透過其他綜合損益按公允價值衡量之金融資產—非流動	130,341		50,585	7.75	50,585	

附表四 累積買進或賣出同一有價證券之金額達新台幣3億元或實收資本額20%以上：

單位：新台幣仟元

買、賣之公司名稱	有價證券種類及名稱	科目	交易對象	關係	期		買		賣		出		金額	
					股數(仟股)	金額	股數(仟股)	金額	股數(仟股)	金額	股數(仟股)	金額		
威盛電子股份有限公司	VIABASE CO., LTD.	採用權益法之投資	VIABASE CO., LTD.	母子公司	148,383	\$ 903,066	-	\$ -	22,000	\$ 669,740	-	\$ 1,016,940	126,383	\$ 1,309,068
VIABASE CO., LTD.	TECHBASE CO., LTD.	"	TECHBASE CO., LTD.	母子公司	65,450	( 47,629 )	10,300	316,365	-	-	-	( 75,750 )	75,750	( 50,181 )

註1：以上賣出交易係減資退回股款。

附表五 與關係人進、銷貨之金額達新台幣 1 億元或實收資本額 20% 以上：

單位：新台幣千元

進(銷)貨之公司	交易對象	關係	係	交易		情形		交易條件與一般交易原因		應收(付)票據、帳款		備註	
				進(銷)貨金額	佔總進(銷)貨之比率(%)	授信期間	單	價格	信	期	同		因
威盛電子股份有限公司	VIA TECHNOLOGIES, INC.	本公司間接控制之子公司	銷貨	( \$ 611,249 )	( 55 )	2~3 個月	銷售量大，其價格較一般為低	與一般客戶相同	同	因	\$ 64,647	75	
VIA TECHNOLOGIES, INC.	威盛電子股份有限公司	最終母公司	進貨	611,249	100	2~3 個月	進貨量大，其價格較一般為低	與一般廠商相同			( 64,647 )	( 99 )	
VIA CPU PLATFORM CO., LTD.	Centaur Technology, Inc.	本公司之子公司	研究費	1,175,586	57	2~3 個月	與非關係人雷同	"			( 312,258 )	( 57 )	應付費用
VIA CPU PLATFORM CO., LTD.	威盛科技股份有限公司	本公司之子公司	研究費	553,483	27	2~3 個月	"	"			( 177,198 )	( 33 )	應付費用
VIA CPU PLATFORM CO., LTD.	VIATECH CO., LTD.	兄弟公司	研究費	144,870	7	2~3 個月	"	"			( 51,112 )	( 9 )	應付費用
VIA CPU PLATFORM CO., LTD.	VIA Alliance Semiconductor	採權益法之被投資公司	其他營業收入	( 1,854,164 )	( 95 )	2~3 個月	"	與一般客戶相同			-	-	
VIA CPU PLATFORM CO., LTD.	VIA Alliance Semiconductor	採權益法之被投資公司	銷貨收入	( 186,341 )	( 88 )	2~3 個月	"	"			-	-	
Centaur Technology, Inc.	VIA CPU PLATFORM CO., LTD.	母公司	其他營業收入	( 1,175,586 )	( 100 )	2~3 個月	"	"			312,258	100	
威盛科技股份有限公司	VIA CPU PLATFORM CO., LTD.	母公司	其他營業收入	( 553,483 )	( 100 )	2~3 個月	"	"			177,198	100	
威盛電子(上海)有限公司	TECHBASE CO., LTD.	母公司	其他營業收入	( 322,086 )	( 100 )	2~3 個月	"	"			-	-	
VIATECH CO., LTD.	VIA CPU PLATFORM CO., LTD.	兄弟公司	其他營業收入	( 144,870 )	( 100 )	2~3 個月	"	"			51,112	100	
VIATECH CO., LTD.	威盛電子(深圳)有限公司	本公司間接控制之子公司	技術服務費	150,404	50	2~3 個月	"	與一般廠商相同			( 37,473 )	( 32 )	應付費用
VIATECH CO., LTD.	威盛電子(中國)有限公司	本公司間接控制之子公司	技術服務費	153,402	50	2~3 個月	"	"			( 80,473 )	( 68 )	應付費用
TECHBASE CO., LTD	威盛電子(上海)有限公司	本公司間接控制之子公司	研究費	322,086	100	2~3 個月	"	"			-	-	
威盛電子(深圳)有限公司	VIATECH CO., LTD.	母公司	其他營業收入	( 150,404 )	( 92 )	2~3 個月	"	與一般客戶相同			37,473	51	
威盛電子(中國)有限公司	VIATECH CO., LTD.	母公司	其他營業收入	( 153,402 )	( 84 )	2~3 個月	"	"			80,473	100	

附表六 應收關係人款項達新台幣 1 億元或實收資本額 20% 以上：

單位：新台幣仟元

帳列應收公司之	交易對象	關係	應收關係人應款項餘額	週轉率	逾期應收金額	應收關係人款項		應收關係人後額	提損	列失	抵額
						處	方式				
Centaur Technology, Inc. 威盛芯科技股份有限公司	VIA CPU PLATFORM CO., LTD.	母子公司	\$ 312,258	5.19	\$ -	加強催收	\$ 84,773	\$ -	\$ -		
	VIA CPU PLATFORM CO., LTD.	母子公司	177,198	3.24	-	"	128,419	-	-		



附表七 子公司間業務關係及重要交易往來情形：

單位：新台幣仟元

編號 (註一)	交易人 名稱	交易往來對象	與交易人之 關係 (註二)	交易往來			情形	
				科目	金額	交易條件	佔合併總資產之比率 (註三)	或收
0	107年度 威盛電子股份有限公司	VIA TECHNOLOGIES, INC.	1	銷貨	\$ 611,249	銷售量大，價格較一般為低。	13	
0	威盛電子股份有限公司	VIA TECHNOLOGIES, INC.	1	應收帳款	64,647	與非關係人雷同。	1	
0	威盛電子股份有限公司	VIA CPU PLATFORM CO., LTD.	1	勞務收入	63,523	"	1	
0	威盛電子股份有限公司	威盛芯科技股份有限公司	1	租金收入	30,251	"	1	
0	威盛電子股份有限公司	威盛電子(中國)有限公司	1	廣告費	35,727	"	1	
0	威盛電子股份有限公司	威盛電子(深圳)有限公司	1	銷貨	41,532	"	1	
1	TECHBASE CO., LTD.	S3 GRAPHICS, INC.	3	其他應付款	171,676	較一般廠商為長。	2	
1	TECHBASE CO., LTD.	威盛電子(上海)有限公司	3	預付費用	46,073	與非關係人雷同。	1	
1	TECHBASE CO., LTD.	威盛電子(上海)有限公司	3	研究費	322,086	"	7	

(接次頁)

(承前頁)

編號 (註一)	交易人 名稱	交易往來對象	與交易人之 關係 (註二)	交易		往來		情形
				科目	金額	交易額	關係	
2	VIABASE CO., LTD.	VIA TECHNOLOGIES, INC.	3	其他應付款	\$ 27,752	與非關係人雷同。	-	佔合併總營收或 總資產之比率 (註三)
2	VIABASE CO., LTD.	VIA TECHNOLOGIES, INC.	3	研究費	36,167	"	1	
2	VIABASE CO., LTD.	Centaur Technology, Inc.	3	其他應付款	977,663	"	12	
2	VIABASE CO., LTD.	VIA TECHNOLOGY JAPAN K.K.	3	研究費	25,914	"	1	
3	VIATECH CO., LTD.	VIA TECHNOLOGIES, INC.	3	短期借款	261,078	利率為 1.29%~2.70%	3	
3	VIATECH CO., LTD.	威盛電子(深圳)有限 公司	3	其他應付款	37,473	與非關係人雷同。	-	
3	VIATECH CO., LTD.	威盛電子(深圳)有限 公司	3	技術服務費	150,404	"	3	
4	VIA CPU PLATFORM CO., LTD.	Centaur Technology, Inc.	3	其他應付款	312,258	"	4	
4	VIA CPU PLATFORM CO., LTD.	Centaur Technology, Inc.	3	研究費	1,175,586	"	25	

(接次頁)

(承前頁)

編號 (註一)	交易人 名稱	交易往來對象	與交易人之 關係 (註二)	交易			往來		情形 佔合併總資產之比率 (註三)
				科目	金額	目金	交易 條件	易 條	
4	VIA CPU PLATFORM CO., LTD.	VIATECH CO., LTD.	3	其他應付款	\$ 51,112		與非關係人雷同。		1
4	VIA CPU PLATFORM CO., LTD.	VIATECH CO., LTD.	3	技術服務費	144,870		"		3
4	VIA CPU PLATFORM CO., LTD.	威盛芯科技股份有限公司	3	其他應付款	177,198		"		2
4	VIA CPU PLATFORM CO., LTD.	威盛芯科技股份有限公司	3	研究費	553,483		"		12
5	威鋒電子股份有限公司	立衛科技股份有限公司	3	測試費	35,111		"		1
5	威鋒電子股份有限公司	VIA LABS USA, INC.	3	研究費	23,372		"		-
5	威鋒電子股份有限公司	威盛電子股份有限公司	2	研究費	21,428		"		-
5	威鋒電子股份有限公司	威盛電子股份有限公司	2	其他應付款	10,955		"		-
6	威盛電子(中國)有限公司	VIATECH CO., LTD.	3	勞務收入	153,402		"		3
6	威盛電子(中國)有限公司	VIATECH CO., LTD.	3	應收帳款	80,473		"		1
7	威盛電子(上海)有限公司	VIABASE CO., LTD.	3	短期借款	30,715		利率為 0%		-
8	VIA CPU PLATFORM INC.	VIA TECHNOLOGIES INC.	3	勞務收入	10,451		與非關係人雷同。		-

註一：母公司及子公司相互間之業務往來資訊應分別於編號欄註明，編號之填寫方法如下：

1. 母公司填 0。

2. 子公司依公司別由阿拉伯數字 1 開始依序編號。

註二：與交易人之關係有以下三種，標示種類即可：

1. 母公司對子公司。

2. 子公司對母公司。

3. 子公司對子公司。

註三：交易往來金額佔合併總營收或總資產比率之計算，若屬資產負債科目者，以期末餘額佔合併總資產之方式計算；若屬損益科目者，以期中累積金額佔合併總營收之方式計算。

註四：本表之重要交易往來情形得由公司依重大性原則決定否須列示。

附表八 被投資公司名稱、所在地區……等相關資訊：

單位：新台幣仟元

投資公司名稱	被投資公司名稱	稱所	在 地 區	主 要 營 業 項 目	原 始 投 資 金 額		期 末 持 有 比 率	持 有 帳 面 金 額	被 投 資 公 司 本 期 損 益	本 期 認 列 之 股 利 分 派 現 金 股 利	本 期 被 投 資 公 司 派 發 股 利 形 態	註
					本 期 初	本 期 末						
威盛電子股份有限公司	VIA TECH CO., LTD.	3rd Floor, J & C Building, P.O. Box 362, Road Town, Tortola, British Virgin Islands	3rd Floor, J & C Building, P.O. Box 362, Road Town, Tortola, British Virgin Islands	1. International Investment. 2. Selling of PC chipset.	\$ 3,594,481	\$ 3,594,481	100.00	\$ 1,692,890	(\$ 161,030)	\$ -	-	註 1
	VIABASE CO., LTD.	3rd Floor, J & C Building, P.O. Box 362, Road Town, Tortola, British Virgin Islands	3rd Floor, J & C Building, P.O. Box 362, Road Town, Tortola, British Virgin Islands	1. International Investment. 2. Selling of PC chipset.	3,967,767	4,637,507	100.00	1,309,068	1,023,814	-	-	註 2
	TUNGBASE TECHNOLOGIES LTD.	3rd Floor, J & C Building, P.O. Box 362, Road Town, Tortola, British Virgin Islands	3rd Floor, J & C Building, P.O. Box 362, Road Town, Tortola, British Virgin Islands	International Investment	41,570	41,570	100.00	41	-	-	-	
	威鴻通訊股份有限公司	新北市新店區中正路533號8樓	新北市新店區中正路533號8樓	電子零件製造業、材料批發業、資料軟體處理服務業	10,000	10,000	100.00	10,706	33	-	-	
	立衛科技股份有限公司	新竹市科學工業園區力行五路9號	新竹市科學工業園區力行五路9號	IC封裝測試	493,031	493,031	66.28	321,626	( 54,534)	-	( 36,144)	
	威鋒電子股份有限公司	新北市新店區中正路529號7樓	新北市新店區中正路529號7樓	電子零件製造業、材料批發業、資料軟體處理服務業	467,000	467,000	77.83	456,087	123,780	-	-	註 3
	威恩科技股份有限公司	新北市新店區中正路525號8樓	新北市新店區中正路525號8樓	電子零件製造業、電子材料批發業	2,600	2,600	100.00	2,470	-	-	-	
	惟翔科技股份有限公司	新北市新店區中正路493號7樓	新北市新店區中正路493號7樓	電子零件製造業	55,000	55,000	22.82	(註 4)	-	-	-	
	碩網資訊股份有限公司	15 East North Street, Dover, Keut County, Delaware 19901, USA	15 East North Street, Dover, Keut County, Delaware 19901, USA	電腦設備安裝業、資訊軟體批發業	24,000	24,000	6.00	15,715	5,835	360	-	
VIABASE CO., LTD	IP-FIRST LLC.	391,271	391,271	Designing and manufacturing of CPU and microprocessor-related intellectual property	-	391,271	100.00	-	-	-	-	
	VIA TELECOM CO., LTD.	P.O. Box 709 George Town Grand Cayman	P.O. Box 709 George Town Grand Cayman	1. Wireless Communications 2. International Investment	7,496	7,496	48.94	474,618	2,605,059	1,274,916	1,060,702	
	Catchplay Media Holdings Ltd.	P.O. Box 897 Gerge Tawn Grand Cayman	P.O. Box 897 Gerge Tawn Grand Cayman	International Investment	39,720	39,720	3.40	(註 4)	-	-	-	
	VIA USA, INC.	C/O pachulski, siang Ziehl Young & Jones P.C. 10100 Sana Monica boulevard, Suite 1100, Los Angeles CA 90067	C/O pachulski, siang Ziehl Young & Jones P.C. 10100 Sana Monica boulevard, Suite 1100, Los Angeles CA 90067	International Investment	4,311,593	4,311,593	100.00	611,054	30,816	-	-	
	VIA TECHNOLOGIES JAPAN K.K.	東京都涉谷區東三丁目15番7號	東京都涉谷區東三丁目15番7號	積體電路、半導體的製造、研究、開發、販賣	6,386	6,386	100.00	14,656	59	-	-	
	SURE VICTORY INVESTMENT LTD.	3rd Floor, J & C Building, P.O. Box 362, Road Town, Tortola, British Virgin Islands	3rd Floor, J & C Building, P.O. Box 362, Road Town, Tortola, British Virgin Islands	International Investment	10,246	10,246	41.00	24	( 38)	( 16)	( -)	

(接次頁)

(承前頁)

投資公司名稱	被投資公司名稱	所在地	主要營業項目	原 始 投 資 金 額	期 末 年 底 股 數 ( 千 股 )	末 比 率 % ( 行 股 )	持 有 權 面 金 額	被 投 資 公 司 本 期 損 益	本 期 認 列 之 投 資 損 益	本 期 被 投 資 公 司 派 發 股 利 現 金 股 利	註
				本 期 期 末 \$	去 年 年 末 \$		\$	\$	\$	\$	
	T. C. Connection Corporation	3rd Floor, J & C Building, P.O. Box 362, Road Town, Tortola, British Virgin Islands	International Investment	2,370	2,370	100.00	-	-	-	-	
	TECHBASE CO., LTD.	Windward 1, Regatta Office Park, PO Box 897, Grand Cayman KY1-1103, Cayman Islands	Manufacturing and distributing graphics products and conducting related research and development activities	2,304,321	1,987,956	100.00	( 50,181 ) (註 5)	( 317,025 )	( 317,025 )	-	
	VIA CPU PLATFORM CO., LTD.	3rd Floor, J & C Building, P.O. Box 362, Road Town, Tortola, British Virgin Islands	1. International Investment. 2. Selling of PC chipset.	1,031,735	1,031,735	100.00	1,338,918	96,018	96,018	-	
VIA CPU PLATFORM CO., LTD.	威盛電子科技股份有限公司	新北市新店區中正路533號10樓	電子零件製造業、材料批發業、資料軟體處理服務業	5,000	5,000	100.00	102,805	21,820	21,820	-	
	CENTAUR TECHNOLOGY, INC.	7600N. Capital of TX Hwy., Bldg C, Suite 300, Austin, TX 78731	Designing, manufacturing and selling of CPU	1,026,428	1,026,428	100.00	1,204,771	74,198	74,198	-	
VIA USA, INC.	VIA TECHNOLOGIES, INC.	940 Mission Court Fremont, CA 94539	Selling and designing of PC chipset	134,145	134,145	100.00	601,040	30,151	30,151	-	
	VIA-CYRIX, INC.	2552 Summit Avenue, Suite 406, Plano, TX75074	Designing, manufacturing and selling of CPU	1,351,734	1,351,734	100.00	( 215 ) (註 5)	( 102 )	( 102 )	-	
VIA TECH CO., LTD.	VIA CPU PLATFORM, INC.	940 Mission Court Fremont, CA 94539	Selling and designing of PC chipset	152	152	100.00	5,564	887	887	-	
	VIA TECHNOLOGIES (HK) INC. LTD.	Unit B 16/F., V Ga Building, 532 Castle Peak Road KLN HK.	1. International Investment. 2. Selling of PC chipset.	2,559,188	2,559,188	100.00	2,029,717	( 7,423 )	( 7,423 )	-	
TECHBASE CO., LTD.	S3 Graphics (HK) Limited	Unit B, 16 <sup>th</sup> Floor, V Ga Building, 532 Castle Peak Road, Kowloon	Manufacturing and distributing graphics products and conducting related research and development activities	100,320	100,168	100.00	( 107,915 ) (註 5)	14,698	14,698	-	
	S3 Graphics Inc.	940 Mission Court, Fremont, CA 94539	Selling and designing of PC chipset	94,296	94,296	100.00	184,021	( 545 )	( 545 )	-	
威鋒電子股份有限公司	VIA LABS USA, INC.	940 Mission Court, Fremont, CA 94539	Contract testing and sales marketing support	8,823	-	100.00	9,622	400	400	-	註 6

註 1：VIATECH CO., LTD. 期末股權淨值 1,804,690 仟元，與投資帳面金額之差異係順流及側流交易所致。

註 2：VIABASE CO., LTD. 期末股權淨值 1,633,495 仟元，與投資帳面金額之差異係順流、側流交易及投資性不動產公允價值調整所致。

註 3：威鋒電子股份有限公司期末股權淨值 558,046 仟元，與投資帳面金額之差異係投資性不動產公允價值調整所致。

註 4：其股權淨值已為負數，惟母公司無意圖繼續支持該公司，故投資損失之認列以出資額為限。

註 5：其股權淨值已為負數，母公司將繼續支持該公司，仍按持股比例認列投資損失，致帳面值發生資方餘額，帳列其他負債項下。

註 6：VIA LABS USA, INC. 於 106 年 12 月成立，資本額為 300 仟美元，威鋒電子股份有限公司於 107 年 1 月匯出資金，持股比例為 100%。

註 7：大陸被投資公司相關資訊請參閱附表九。

附表九 大陸投資資訊：

單位：新台幣仟元；外幣仟元

1. 大陸被投資公司名稱、主要營業項目、實收資本額、投資方式、資金匯出入、持股比例、投資損益、投資帳面價值及匯回投資損益情形：

大陸被投資公司名稱	主要營業項目	實收資本額	投資方式	本期末自台灣匯出投資金額		本期末自台灣匯出或收回投資金額	本期末自台灣匯出累積金額	本期末自台灣匯出累積金額	本期末自台灣匯出累積金額	被投資公司本期末自累積金額	被投資公司本期末自累積金額	本公司直接或間接持股比例(%)	本期認列損益	期末帳面價值	截至本期末已匯回投資收益	備註
				匯出	收回											
威盛電子(深圳)有限公司	晶片組及CPU產品之銷售業務	\$ 96,675	係透過轉投資第三地區現有公司再投資大陸地區	\$ -	\$ -	\$ -	\$ 96,675	\$ -	\$ 10,303	\$ 96,675	\$ 10,303	100.00	\$ 10,303	\$ 179,466	\$ -	威盛電子投資
威盛電子(中國)有限公司	晶片組及CPU產品之銷售業務	602,374	"	-	-	-	602,374	-	16,655	602,374	16,655	100.00	16,655	1,838,053	-	威盛電子投資
威盛電子(上海)有限公司	繪圖晶片組之銷售業務	77,340	"	-	-	-	76,876	-	14,811	76,876	14,811	100.00	14,811	(107,935)	-	威盛電子投資
威登電通(杭州)有限公司	晶片組銷售業務	240,000	"	-	-	-	118,800	-	207,948	118,800	48.94	48.94	(101,770)	3,347	-	威盛電子投資
京睿科技(北京)有限公司	晶片組銷售業務	90,000	"	-	-	-	44,100	-	4,278	44,100	48.94	48.94	2,094	59,577	-	威盛電子投資
威盛芯集成電路(上海)有限公司	集成電路晶片研究、開發、製造及銷售	488	係以威盛電子(上海)有限公司之自有資金投資大陸地區	-	-	-	-	-	142	-	142	100.00	142	499	-	威盛電子投資
上海兆芯集成電路有限公司	集成電路晶片研究、開發、製造及銷售	17,893,273	係透過轉投資第三地區現有公司再投資大陸地區	-	-	-	1,423,663	-	4,897,227	1,423,663	14.75	(註3)	-	(150,968)	-	威盛電子投資
長芯盛(武漢)科技有限公司	光纖光模及晶片研究、開發、製造及銷售	1,587,300	係分別透過轉投資第三地區現有公司及威鋒電子公司自有資金再投資大陸地區	-	-	-	411,296	-	245,323	411,296	30.77	(註5)	(70,564)	-	-	分別自威盛電子及威鋒電子匯出247,918仟元及163,378仟元。
威鋒電子(深圳)有限公司	集成電路之晶片測試及技術支援服務	4,658	係以威鋒電子有限公司之自有資金投資大陸地區	4,658	-	-	-	-	585	4,658	100.00		585	5,049	-	威鋒電子投資

註：威盛軟件(杭州)有限公司實收資本額及累計自台灣匯出投資金額為11,601仟元，且於98年底清算完結。

2. 赴大陸地區投資限額：

公司名稱	本期末累計自台灣匯出赴大陸地區投資金額	經經濟部投資審議會核准投資金額	剩餘投資限額
威盛電子股份有限公司	\$ 2,622,007 (USD 52,693) (HKD 203,653) (CNY 48,750)	\$ 2,745,080 (USD 79,073) (HKD 25,000) (CNY 48,750)	(註1)
威鋒電子股份有限公司	\$ 168,036 (CNY 33,500)	\$ 150,013 (CNY 33,500)	\$ 430,185

註1：依據投資審委會「在大陸地區從事投資或技術合作審查原則」第3條規定，本公司於105年8月取得經濟部工業局核發符合營運總額證明文件則不受大陸地區投資金額限制。

註2：經濟部投資審委會核准投資金額係以107年12月31日之匯率新台幣30,715對1美元、新台幣3,922對1港幣及新台幣4,478對1人民幣換算而得。

註3：上海兆芯集成電路有限公司於107年10月增資，本公司未按照持股比例認列致持股比例下降。

註4：上海兆芯集成電路有限公司期末股權淨值已為負數，惟本公司無意圖繼續支持該公司，故投資損失之認列以出資額為限。

註5：長芯盛(武漢)科技有限公司期末股權淨值已為負數，惟本公司無意圖繼續支持該公司，故投資損失之認列以出資額為限。

註6：威鋒電子(深圳)有限公司於107年1月成立，資本額為人民幣1,000仟元，威鋒電子股份有限公司於107年6月匯出資金，持股比例為100%。

3. 與大陸投資公司直接或間接經由第三地區事業所發生之重大交易事項：

關係人	名稱	本公司與關係人之關係	交易	易類	型類	金額	交價		與非關係人審同	易格	付	款	與非關係人審同	與一般交易之比較	票據、帳款、帳款百分比(%)	應收(付)額	未實	現	利	益	
							額	份													
上海光慈集成電路有限公司		按權益法之被投資公司	其他營業收入及銷售收入			\$ 121,654		\$	與非關係人審同	60-90天			與非關係人審同		4,922	\$					
															1		\$				-

4. 大陸投資公司直接或間接經由第三地區事業提供背書、保證或提供擔保品情形：無。

5. 與大陸投資公司直接或間接經由第三地區提供資金融通情形：請詳附表一。

6. 其他對當期損益或財務狀況有重大影響之交易事項：無。